



NUOVO PEUGEOT 2008

Prezzi, attrezzature e specifiche tecniche

Agosto 2024



PRINCIPALI DOTAZIONI DI SERIE PER FINITURA



STYLE



ALLURE

Equipaggiamento in aggiunta ad STYLE



GT

Equipaggiamento in aggiunta ad ALLURE

Proiettori Peugeot LED Technology con luci diurne a LED a 3 artigli

Peugeot i-Cockpit® con quadro strumentali testa alta analogico da 3,5" TFT

Schermo tattile **da 10"**

Radio DAB con schermo tattile a colori da 10" SD Bluetooth®, Mirror Screen senza fili

Assistenza al parcheggio posteriore, grafica e acustica

Climatizzazione automatico monozona

Specchietti retrovisori esterni riscaldati regolabili e ripiegabili elettricamente

Cerchi in acciaio da 16" 'Silom' con coprip ruota

Peugeot Connect SOS & Assistenza

Sedili anteriori riscaldabili

SPECIFICO PER LA VERSIONE ELETTRICA

Console alta con bracciolo & freno di stazionamento elettrico

Cavo elettrico trifase modalità 3

Carica batterie di bordo trifase da 11 kW

Pompa di calore

Peugeot i-Cockpit® con quadro strumentali digitale **testa alta da 10"**

Peugeot i-Connect

Radio DAB con schermo tattile a colori da 10" HD Bluetooth®, Mirror Screen senza fili

Assistenza al parcheggio anteriore, grafica e acustica

Finestrini laterali posteriori e lunotto oscurati ulteriormente

Barre al tetto longitudinali nero brillante

Specchietto retrovisore interno elettrocromico

Cerchi **in lega da 17"** 'Karakoy' **bicolore** diamantati

Console alta con bracciolo & freno di stazionamento elettrico

Pacchetto Safety Plus: freno di emergenza automatico con video & sensor

SPECIFICO PER LE VERSIONI ELETTRICHE

Accensione senza chiave

ALLURE PREMIUM

Equipaggiamento in aggiunta ad ALLURE

Pacchetto Visione & Drive Assist Plus

Proiettori Peugeot upper Full LED Technology con luci diurne a LED a 3 artigli

Peugeot i-Cockpit® 3D con quadro strumentali **digitale testa alta da 10"**

Visiopark 1 : telecamera posteriore HD

Volante compatto in pelle con comandi multimedia integrati

Tetto Black Diamond

Accesso e accensione senza chiave Proximity

Tappetini anteriori e posteriori

Pedaliera in alluminio e battitacco anteriore in alluminio con firma PEUGEOT

Pavimento del bagagliaio regolabile in 2 posizioni

GT

Equipaggiamento in meno da ALLURE

Sedili anteriori riscaldabili

PREZZI

Prezzi consigliato CHF – 8,1% IVA inclusa

CONFIGURARE

VANTAGGIO CLIENTE
CHF **6'560.-**

CO ₂ (g/km) ⁽¹⁾	Categoria Energia	STYLE	ALLURE	ALLURE PREMIUM	GT
--	----------------------	-------	--------	----------------	----

ELETTRICO

Motore elettrico 156 CV (115 kW) Batteria 54 kWh	0	A	-	CHF 39'000 1PP1SYQZIFC0A0G0 / 643224	-	CHF 40'850 1PP1SYUZIFC0A0G0 / 643335
Motore elettrico 136 CV (100 kW) Batteria 50 kWh	0	A	CHF 34'850 1PP1SYJESFC02PG0 / 643289	CHF 37'000 1PP1SYQESFC0A0G0 / 643288	-	CHF 38'850 1PP1SYUESFC0A0G0 / 643287

HYBRID

HYBRID 136 e-DCS6	125	C	CHF 33'350 1PP1SYHJHWC02PG0 / 643358	CHF 35'400 1PP1SYPJHWC0A0G0 / 643255	CHF 29'590 ⁽²⁾ 1PP1SYPJHW00A0G0 / 643298	CHF 37'300 1PP1SYTJHWC0A0G0 / 643359
-------------------	-----	---	---	---	--	---

(1) I emissioni di CO₂ indicati sono conformi all'omologazione WLTP (Regolamento UE 2017/948). A partire dal 1° settembre 2018, i veicoli nuovi sono testati sulla base della procedura di prova armonizzata a livello mondiale per i veicoli leggeri (WLTP), che è una nuova procedura più realistica che permette di misurare il consumo di carburante e le emissioni di CO₂. La procedura WLTP sostituisce completamente il nuovo ciclo europeo di guida (NEDC), che era la procedura di prova utilizzata precedentemente. Dal momento che le condizioni di prova sono più realistiche, i consumi di carburante e le emissioni di CO₂ misurate secondo la procedura WLTP sono, in numerosi casi, più elevati rispetto a quelli misurati secondo la procedura NEDC. I valori di consumo di carburante e di emissione di CO₂ possono variare in funzione degli equipaggiamenti, delle opzioni e della tipologia di pneumatici. Il vostro concessionario è a vostra disposizione per maggiori chiarimenti. Maggiori informazioni sul sito web www.peugeot.ch

(2) Versione a prezzo netto. Peugeot 2008 Allure Premium Hybrid 136 e-DCS6 : prezzo base della versione Allure Hybrid 136 e-DCS6 di riferimento CHF 35'400.- + equipaggiamento aggiuntivo Allure Premium CHF 750.- = CHF 36'150.- / Equipaggiamento aggiuntivo offerte CHF 750.- Sconto CHF 5'810.- = Prezzo netto Allure Premium CHF 29'590.-

Prezzi consigliati IVA inclusa soggetti a variazioni. Si prega di consultare il punto di vendita per informazioni sui prezzi in vigore e sull'offerta disponibile al momento dell'acquisto. I prezzi pubblici consigliati si intendono in franchi svizzeri (CHF), IVA 8,1% inclusa.

EQUIPPAGIAMENTI DI SERIE STYLE

SICUREZZA

6 airbag

Frontali autoadattivi, laterali anteriori, a tendina anteriori e posteriori

Poggiatesta anteriori (x2) e posteriori (x3) regolabili in altezza

ESP scollegabile con assistenza alla partenza in salita e rilevamento indiretto perdita di pressione pneumatici

Attacchi ISOFIX e Top Tether sui sedili posteriori laterali

Proiettori Peugeot LED Technology con luci diurne a LED a 3 artigli

SICUREZZA AVANZATA

Pacchetto Safety


Regolatore / limitatore di velocità

Frenata automatica di emergenza con avviso rischio di collisione,

Avviso di attraversamento involontario della corsia e del ciglio della strada,

Riconoscimento esteso della segnaletica stradale e raccomandazione del limite di velocità,

Avviso di attenzione conducente



EQUIPPAGIAMENTI DI SERIE STYLE

COMFORT

4 impugnature (2 anteriore e 2 posteriore)

Climatizzazione automatico monozona

Alzacristalli anteriori e posteriori elettrici, sequenziali e antischiacciamento

Pacchetto Visibilità

Accensione automatica degli anabbaglianti

Tergicristallo anteriore con sensore pioggia

Illuminazione esterna di benvenuto e di accompagnamento

Telecomando a 3 pulsanti + chiave standard

Console bassa con freno di stazionamento meccanico

Illuminazione interna

Plafoniera anteriore A-DOME a 3 lampadine (1 lampada, 2 luci di lettura)

Illuminazione del bagagliaio con lampadina

Parabrezza acustico

Peugeot i-Cockpit® con quadro strumentali testa alta analogico da 3,5" TFT

Specchietto retrovisore interno con regolazione manuale giorno/notte

Specchietti retrovisori esterni riscaldati regolabili e ripiegabili elettricamente

RIVESTIMENTO & SEDILI

Panca posteriore ribaltabile in rapporto 2/3-1/3

Sedile conducente con regolazione manuale in altezza

Sedili anteriori riscaldabili ⁽¹⁾



⁽¹⁾ Di serie su STYLE e ALLURE ma non su GT.

EQUIPPAGIAMENTI DI SERIE STYLE

ASSISTENZA ALLA GUIDA & ALLA MANOVRA

Assistenza al parcheggio posteriore (grafica e acustica)

ESTETICA ESTERNA

Elementi di stile

Griglia

- A grana nera con marcatura orizzontale in poli-specchi
- Decorazione della griglia inferiore a grana nera
- Cornice superiore in tinta carrozzeria

Calotte specchi retrovisori esterni verniciate in nero lucido

Maniglie delle porte esterne in tinta carrozzeria

Cornici vetri laterali in Nero Mat

Katana in Nero mat

Protezione laterale delle porte nero granulato

Coperture dei quarti posteriori Nero

Spoiler posteriore in tinta carrozzeria

Davanzale del bagagliaio in Grigio Météor

Stemma «STYLE» sulla katana anteriore

ESTETICA INTERNA

Elementi di stile

Cruscotto schiumato con decori in carbonio e finiture in nero lucido con lunetta cromata

Pannelli delle porte anteriori con tampografia in nero opaco

Pannelli delle porte posteriori con venatura Karsten

Braccioli delle porte anteriori e posteriori Baladin Grigio screziato

Abitacolo e cielo Nero Mistral

Volante compatto in crosta di pelle con comandi multimedia integrati



EQUIPPAGIAMENTI DI SERIE STYLE

RIVESTIMENTO & SEDILI

Tessuto RENZO con cuciture Sunrise Orange

CERCHI & RUOTE

Cerchi in acciaio da 16" con copriuota
SILOM Grigio Eclat & Nero Orbital, vernice opaca

MULTIMEDIA & NAVIGAZIONE

Schermo tattile da 10"

Radio DAB con schermo tattile a colori da 10" SD
Bluetooth®, Mirror Screen senza fili (Apple CarPlay™ / Android Auto™)
Schermo con Toggles Switches
1 presa USB C (data+ricarica) sulla console frontale

6 altoparlanti

2 tweeters e 2 woofers davanti, 2 altoparlanti sul retro

Peugeot Connect SOS & Assistenza

SOS & Assistenza : chiamata di emergenza automatica o manuale tramite SOS
push e collegamento diretto alla piattaforma di assistenza PEUGEOT (24 ore su
24, 7 giorni su 7)

EQUIPPAGIAMENTI DI SERIE STYLE

SPECIFICO PER LE VERSIONI ELETTRICHE

Console alta con bracciolo & freno di stazionamento elettrico
 1 presa USB C (ricarica) e 1 presa USB A (ricarica) per i passeggeri posteriori,
 Selettore della modalità di guida Normal/Eco/Sport

Cavo elettrico trifase modalità 3

Carica batterie di bordo trifase da 11 KW

Pompa di calore

EV-Pass offerto per 3 anni (CHF 42 /anno), con il quale è possibile accedere a più di **60'000** punti di ricarica in Europa. Riceverete anche una nota di credito di CHF 50 offerta da Peugeot !



EQUIPPAGGIAMENTI DI SERIE ALLURE

Equipaggiamento in aggiunta ad Style

ASSISTENZA ALLA GUIDA E ALLA MANOVRA

Assistenza al parcheggio anteriore (grafica e acustica)

Pacchetto Safety Plus: freno di emergenza automatico con video & sensor

ESTETICA ESTERNA

Elementi di stile

Griglia

Top di gamma, nera con scritte verticali in tinta carrozzeria, a lamelle in Dark Chrome

Decorazione della griglia inferiore in Grigio Météor

Katana nero opaco

Barre al tetto longitudinali in nero lucido

Cannula di scarico cromata

[Monogramma 'E' sui parafranghi anteriori \(su elettrico\)](#)

ESTETICA INTERNA

Elementi di stile

Pannelli delle porte anteriori con decorazioni in carbonio e finiture in nero lucido con tampografia Quartz

Braccioli delle porte anteriori e posteriori tessuto/similpelle Isabella con cuciture Quartz

COMFORT

Console alta con bracciolo & freno di stazionamento elettrico

1 presa USB C (ricarica) e 1 presa USB A (ricarica) per i passeggeri posteriori, Selettore delle modalità di guida (Normale/Eco/Sport con EAT8 ed elettrico)

Illuminazione interna

Plafoniera anteriore A-DOME a 3 LED (1 lampada, 2 luci di lettura)

2 luci di lettura posteriori a LED i-DOME



EQUIPPAGIAMENTI DI SERIE ALLURE

Equipaggiamento in aggiunta ad Style

COMFORT

Peugeot i-Cockpit® con quadro strumentali digitale testa alta da 10''

Pavimento del bagagliaio regolabile in 2 posizioni

Specchietto interno elettrocromico

Finestrini laterali posteriori e lunotto oscurati ulteriormente

Accensione senza chiave (solo sulle versioni elettriche)

RIVESTIMENTO & SEDILI

Tessuto CASUAL LOMSA embossé e similpelle Isabella, tri-materiale LOMSA e cuciture Quartz

Sedile passeggero anteriore con regolazione manuale in altezza

CERCHI & RUOTE

Cerchi in lega da 17'' diamantati

KARAKOY bicolore Nero Orbital, vernice lucida

MULTIMEDIA & NAVIGAZIONE

Peugeot i-Connect

Radio DAB con schermo tattile a colori personalizzabile da 10'' HD

Bluetooth®, Mirror Screen senza fili (Apple CarPlay™ / Android Auto™), Wifi

1 presa USB C (Data+ricarica) e 1 presa USB C (ricarica) sulla consola frontale



EQUIPPAGGIAMENTI DI SERIE **ALLURE PREMIUM**

Equipaggiamento in aggiunta ad Allure del valore di CHF 750.- gratuito

Equipaggiamento gratuito	CHF 750.-
Sconto	CHF 5'810.-

Vantaggio **cliente CHF 6'560.-**

SICUREZZA

Pacchetto Vision & Drive Assist Plus

Visiopark 2:

Telecamera anteriore e posteriore ad alta definizione con riproduzione sullo schermo tattile di una vista anteriore o posteriore e di una vista dall'alto dell'ambiente circostante il veicolo a 360°
Specchietti retrovisori esterni con illuminazione di benvenuto a LED e indicatori dell'angolo cieco

Guida semi-autonoma (livello 2)

Regolatore di velocità adattivo con funzione Stop & Go
Assistenza al mantenimento della posizione nella corsia



EQUIPPAGGIAMENTI DI SERIE GT

Equipaggiamento in aggiunta ad Allure

SICUREZZA

Proiettori Peugeot upper Full LED Technology con luci diurne a LED a 3 artigli
Commutazione automatica abbaglianti

ASSISTENZA ALLA GUIDA E ALLA MANOVRA

Visiopark 1 : telecamera posteriore HD

ESTETICA ESTERNA

Elementi di stile

- Cornici vetri laterali in Nero lucido
- Katana nero opaco con inserto nero lucido e monogramma GT sui motori a combustione interna
- Protezioni laterali delle porte a grana nera con inserti in grigio meteorite
- Spoiler posteriore in Nera Perla Nera
- Battitacco anteriore in alluminio con firma PEUGEOT

Tetto Black Diamond

ESTETICA INTERNA

Elementi di stile

- Cruscotto schiumato con doppie cuciture Adamite/Tramontane e finiture nere lucide con bordatura cromata e bordatura chiara
- Pannelli delle porte anteriori con decoro in carbonio e finiture in nero lucido e lunette luminose (8 colori) e stock di timoni similpelle Isabella Mistral
- Pannelli delle porte posteriori con venatura Karsten e finiture in nero lucido
- Braccioli delle porte anteriori e posteriori tessuto/similpelle Isabella con cuciture Adamite

Pedaliera in alluminio

Tappetini anteriori e posteriori

Volante compatto in pelle con comandi multimedia integrati



EQUIPPAGGIAMENTI DI SERIE GT

Equipaggiamento in aggiunta ad Allure

COMFORT

Accesso e accensione senza chiave Proximity

Illuminazione interna

- Aletta parasole con specchietto di cortesia a LED
- Illuminazione a LED nel vano portaoggetti posteriore inferiore e nei vani piedi

Illuminazione ambiente in 8 colori (collegata alle modalità di guida)

Parabrezza acustico oscurato serigrafato a due strati

Peugeot i-Cockpit® 3D con quadro strumentali digitale testa alta da 10''

Pavimento del bagagliaio regolabile in 2 posizioni

RIVESTIMENTO & SEDILI

Tessuto BELOMKA e similpelle Isabella, trimateriale Uni Capy e cuciture Verde Adamite

Equipaggiamento in meno da Allure

COMFORT

Sedili anteriori riscaldabili*

* Su GT, i sedili anteriori riscaldabili sono disponibili solo tramite l'opzione «Interno Alcantara Executive».



Alcantara® Mistral ICONIUM e similpelle Isabella, trimateriale Alcantara® Nero e cuciture Verde Adamite (su richiesta su GT)

CERCHI



Cerchi in acciaio da **16" 'SILOM'**
con copriuota

Grigio Eclat & Nero Orbital, vernice matte

Di serie su STYLE



Cerchi **in lega da 17" 'KARAKOY'**
bicolore diamantati

Nero Onyx e vernice lucido

Di serie su
ALLURE, ALLURE PREMIUM e GT



Cerchi **in lega da 18" 'EVISSA'**
diamantati con inserti

Nero Onyx, vernice Black Mist
con inserti Nero Onyx mat

Su richiesta su GT
(tranne con Pacchetto Inverno)

VERNICI

VERNICI METALLIZZATI



Grigio Selenium

LDM0 – di serie
non disponibile su STYLE



Bianco Okénite

SUM0 – Di serie su STYLE
Su richiesta su ALLURE & GT



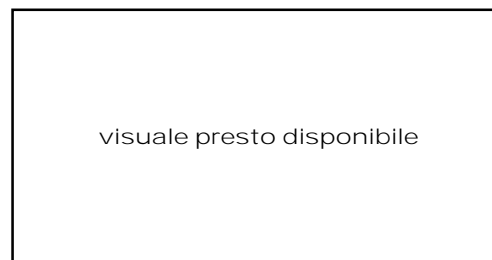
Nero Perla Nera

9VM0 – Su richiesta



Grigio Artense

F4M0 – Su richiesta (tranne su STYLE)



visuale presto disponibile

Blu Obsession

DPM0 – Su richiesta (tranne su ALLURE PREMIUM)

VERNICE SPECIALE



Rosso Elixir

VHM5 – Su richiesta (tranne su STYLE)

RIVESTIMENTI



Tessuto RENZO e cuciture Orange Sunrise

G9FX
Di serie su STYLE



Tessuto CASUAL LOMSA e similpelle Isabella,
tri-materiale LOMSA e cuciture Quartz

AQFX
Di serie su ALLURE e ALLURE PREMIUM

RIVESTIMENTI



Tessuto BELOMKA e similpelle Isabella, trimateriale Uni Copy e cuciture Verde Adamite

ATFX
Di serie su GT



Alcantara® Mistral ICONIUM e similpelle Isabella, trimateriale Alcantara® Nero e cuciture Verde Adamite

WNFX
Su richiesta su GT

OPZIONI

PREZZI CONSIGLIATI IVA INCLUSA

SICUREZZA

				STYLE	ALLURE	ALLURE PREMIUM	GT
Pacchetto Inverno Advanced Grip Control : antipattinamento ottimizzato con 3 modalità di aderenza (neve, fango e sabbia) Hill Assist Descent Control	Incl. pneumatici All Seasons 3PMSF Non compatibile con le opzioni contenenti cerchi in lega da 18"						
		UF02	CHF 800	-	○ / -(1)	-	○
Gancio di traino amovibile senza attrezzi		AQ05	CHF 900	○ / -(1)	○ / -(1)	-	○ / -(1)

ESTETICA ESTERNA

	Grigio Selenium	LDM0	CHF 0	-	●	●	●
	Bianco Okénite	SUM0	CHF 750	●	○	○	○
Vernici metallizzati	Nero Perla Nera	9VM0	CHF 750	○	○	○	○
	Grigio Artense	F4M0	CHF 750	○	○	-	○
	Blu Obsession	DPM0	CHF 750	○	○	-	○
Vernice speciale	Rosso Elixir	VHM5	CHF 900	-	○	-	○

COMFORT

Tetto apribile con velum interno ad azionamento meccanico		TC07	CHF 1'500	-	- / ○(1)	-	○
---	--	------	-----------	---	----------	---	---

RIVESTIMENTI & SEDILI

Interno Alcantara Executive Rivestimento tri-materiale tessuto CAPY / similpelle / Alcantara® Mistral ICONIUM con cuciture Verde Adamite e Tramontane Sedile guidatore riscaldabile regolabile elettricamente e con funzione massaggiante Sedile passeggero anteriore riscaldabile con regolazione manuale dell'altezza		WNFX	CHF 1'200	-	-	-	○
--	--	------	-----------	---	---	---	---

(1) Versione Hybrid / versioni elettriche

● : di serie ○ : su richiesta - : non disponibile

OPZIONI

PREZZI CONSIGLIATI IVA INCLUSA

				STYLE	ALLURE	ALLURE PREMIUM	GT
CERCHI & RUOTE							
Cerchi in lega da 18" 'EVISSA' bicolore Nero Onyx con vernice Black Mist e inserti in Nero Onyx opaco	Non compatibile con il Pacchetto Inverno Include kit di riparazione pneumatici (compressore a 12 V, flacone di proffoto di riempimento)	ZHKP	CHF 430	-	-	-	○
Cerchi in lega da 18" con predisposizione ruotino di scorta bicolore Nero Onyx con vernice Black Mist e inserti in Nero Onyx opaco	Non compatibile con il Pacchetto Inverno Include kit di riparazione pneumatici (compressore a 12 V, flacone di proffoto di riempimento)	ZHZ9	CHF 450	-	-	-	○ / -(1)
Predisposizione ruotino di scorta			CHF 20	○ / -(1) ZHK7	○ / -(1) ZHL2	○ ZHL2	○ / -(1) ZHL2
Kit di riparazione pneumatici compressore a 12 V, flacone di proffoto di riempimento			CHF 30	○ ZHK6	○ ZHL1	-	○ ZHL1
PACCHETTI							
Pacchetto Vision & Drive Assist Plus Visiopark 2: telecamera anteriore e posteriore ad alta definizione con riproduzione sullo schermo tattile di una vista anteriore o posteriore e di una vista dall'alto dell'ambiente circostante il veicolo a 360° Specchietti retrovisori esterni con illuminazione di benvenuto a LED e indicatori dell'angolo cieco Guida semi-autonoma (livello 2) Regolatore di velocità adattivo con funzione Stop & Go Assistenza al mantenimento della posizione nella corsia		J6FV	CHF 750	-	○	●	-
Pacchetto Vision, Navigation & Drive Assist Plus = Pacchetto Vision & Drive Assist Plus + Peugeot i-Connect Advanced Navigazione 3D connessa (mappe per l'Europa) con touchscreen HD da 10" e riconoscimento vocale in linguaggio naturale Servizi di navigazione connessa TomTom® (TomTom® Traffic, prezzi del carburante, parcheggi, meteo, ricerca locale) con abbonamento di 3 anni incluso		J6IZ	CHF 1'150	-	-	-	○
Pacchetto Navigation & Access Peugeot i-Connect Advanced: Navigazione 3D connessa (mappe per l'Europa) con touchscreen HD da 10" e riconoscimento vocale in linguaggio naturale Servizi di navigazione connessa TomTom® (TomTom® Traffic, prezzi del carburante, parcheggi, meteo, ricerca locale) con abbonamento di 3 anni incluso	Per sapere quali sono gli smartphone compatibili, consultate il vostro punto vendita.	J6G5	CHF 850	-	○	○	-
Accesso e accensione senza chiave Proximity Ricarica smartphone senza fili (15 W) Pavimento del bagagliaio regolabile in 2 posizioni							

(1) Versione HYBRID 136 e-DCS6 / versione elettriche

● : di serie ○ : su richiesta - : non disponibile

ACCESSORI

Prezzi consigliati IVA inclusa (montaggio escluso)

9856108380	eProWallbox stazione di ricarica modulare (1 o 3 fasi, max. 32 A, max. 22 kW)	CHF	1'434
9857012980	eProWallbox MOVE stazione di ricarica modulare (1 o 3 fasi, max. 32 A, max. 22 kW)	CHF	1'081
9855153980	Easywallbox monofase e modulare fino a 32 A, 7,4 kW	CHF	926
9846031480	Kit Premium di caricabatterie universale	CHF	1'697
9844681180	Cavo di ricarica 7,4 kW	CHF	363
9844681380	Cavo di ricarica 22 kW	CHF	441
9850028680	Cavo di ricarica per presa domestica	CHF	547
1691354180	Tappeti anteriori 2008 ICE Facelift	CHF	61
1691353580	Tappeti anteriori E- 2008 Facelift	CHF	38
1691353980	Tappeti anteriori e posteriori 2008 ICE Facelift	CHF	87
1691353380	Tappeti anteriori e posteriori E-2008 Facelift	CHF	47
1691409480	Vasca di protezione bagagliaio 2008 Facelift	CHF	69
9836491380	Ruota di scorta 16 pollici	CHF	182
9842715880	Kit di attrezzi per la ruota di scorta	CHF	46
1688058280	Portapacchi con barre longitudinali	CHF	296
9858801180	Portabici Thule Coach 298 per 1 bici sul portapacchi	CHF	194
1629425880	Portabici Thule Coach 274 per 2 biciclette sul gancio per ICE	CHF	718
1673651680	Gancio di traino con testa a sfera smontabile V1*	CHF	622
1688059980	Cablaggio per gancio di traino V1*	CHF	279
9854740580	Box da tetto Polaire Voyager 340 litri	CHF	356
9854740680	Box da tetto Polaire Voyager 430 litri	CHF	421
9849300680	Borsa per riporre il cavo di ricarica (6 m) per veicoli ibridi o elettrici	CHF	54
9858802280	Set di portasci Thule Snowpack M per 4 paia di sci	CHF	190
1629426280	Set di portasci Thule Snowpack M per 6 paia di sci	CHF	210
1607798780	Porta biciclette FREERIDE 532 THULE	CHF	87

Rivolgetevi al vostro partner Peugeot per conoscere tutti gli accessori disponibili oppure visitateci su <https://accessories.peugeot.com/it-CH/peugeot>

* Verificare la variante corretta presso il vostro partner Peugeot.

CONTRATTI DI SERVIZIO

Prezzi consigliati IVA inclusa

[Configura il tuo contratto di servizio qui](#)

Garantie Plus (estensione garanzia di fabbrica)	HYBRID	ELETTRICO
4 anni / 100'000 Km	CHF 559	CHF 559
5 anni / 100'000 Km	CHF 773	CHF 773

Service Plus (estensione garanzia di fabbrica & lavori di manutenzione)		
3 anni / 100'000 Km	CHF 3'839	CHF 1'718
4 anni / 100'000 Km	CHF 4'045	CHF 1'947

Swiss Pack Plus (estensione garanzia di fabbrica, lavori di manutenzione & parti soggette ad usura)		
3 anni / 100'000 Km	CHF 5'058	CHF 2'684
4 anni / 100'000 Km	CHF 5'306	CHF 3'003

DETTAGLI DELL'ATTREZZATURA



PEUGEOT i-Connect® Advanced

PEUGEOT i-Connect® Advanced offre un'esperienza tecnologica completa, grazie alla potente ed efficiente navigazione connessa TomTom®. Per una leggibilità ottimale, la mappa può essere visualizzata sull'intero del touch screen HD da 10" e aggiornata «over the air» (una volta al mese). Inoltre, è completamente e facilmente personalizzabile con widget, come un tablet. "OK PEUGEOT", un comando di riconoscimento vocale in linguaggio naturale, migliora la sicurezza e la facilità d'uso e consente di accedere a tutte le funzioni. Infine, per assistere l'utente, PEUGEOT i-Connect® Advanced offre documentazione e tutorial a bordo.



Pacchetto DRIVE ASSIST PLUS

Il Pacchetto Drive Assist Plus⁽¹⁾ consente di gestire la guida in modo semi-autonomo. Grazie al posizionamento in corsia⁽²⁾ e al regolatore di velocità adattivo con Stop & Go⁽³⁾, adatta automaticamente la velocità del veicolo a quella del guidatore che precede, mantenendo una distanza di sicurezza.

(1) Disponibile di serie, in opzione o non disponibile a seconda della versione.

(2) Sistema che mantiene la vettura nella corsia di marcia nella posizione selezionata dal conducente.

(3) Sistema basato su un radar al centro del paraurti anteriore e su una telecamera nella parte superiore del parabrezza.

CARATTERISTICHE TECNICHE

HYBRID

HYBRID 136 e-DCS6

MOTORE

Cilindrata (cm ³)	1 199
Numero cilindri / disposizione	3 in linea
Numero di valvole per cilindro	4
Potenza massima (kW CEE/CV CEE a giri/min)	100 / 136 a 5 500
Coppia massima (Nm CEE a giri/min)	230 a 1 750
Stop & Start	Si
Tipo di iniezione	Diretta

TRASMISSIONE

Tipologia	Automatica
Numero rapporti	6

MASSE & CARICHI

Massa a vuoto minimale - massimale (kg) (incl. peso di 75 kg per il conducente)	1 372-1 469
Massa complessiva autorizzata a pieno carico (kg)	1 790
Massa massima rimorchiabile (kg)	1 100
Peso totale a terra autorizzato (kg)	2 890
Capacità del serbatoio del carburante (l)	44

PRESTAZIONI (conducente da solo)

Velocità massima (km/h)	206
0-100 km/h (s)	8,3
1 000 m da ferma (s)	29,6
80 - 120 km/h sul penultimo rapporto (s)	6,2 (in Drive)
80 - 120 km/h sull'ultimo rapporto (s)	

Gamma

Prezzi

Attrezzatura e
finitura

Vernici e
rivestimenti

Opzioni,
accessori,
contratti di
servizi

Dettagli
dell'attrezzatura

Caratteristiche
tecniche

Garanzia e
servizi

CARATTERISTICHE TECNICHE

HYBRID

HYBRID 136 e-DCS6

CONSUMI & EMISSIONI (WLTP) ⁽¹⁾

Numero dell'approvazione del tipo	Style, Allure, Allure Premium: 1PL580 GT : 1PL579
Consumi nel ciclo misto (l/100km)	5.5
Emissioni di CO ₂ nel ciclo misto (g/km)	125
Equivalente benzina (l/100 km)	-
CO ₂ carburante (g/km)	28
Categoria di efficienza energetica	C

RUOTE

Tipo di pneumatici (di serie o su richiesta a seconda delle versioni)	- 215/60 R17 H 215/55 R18 V
Ruota di scorta	La ruota di scorta può essere ordinata come accessorio

FRENI & SOSPENSIONI

Tipo di freni anteriori / posteriori	Dischi anteriori 283 x 26 mm / Dischi posteriori da 9"
Tipo di sospensione anteriore / posteriori	Pseudo McPherson / traversa deformabile

(1) I valori di consumo di carburante e di emissioni di CO₂ indicati sono conformi all'omologazione WLTP (Regolamento UE 2017/948). A partire dal 1° settembre 2018, i veicoli nuovi sono testati sulla base della procedura di prova armonizzata a livello mondiale per i veicoli leggeri (WLTP), che è una nuova procedura più realistica che permette di misurare il consumo di carburante e le emissioni di CO₂. La procedura WLTP sostituisce completamente il nuovo ciclo europeo di guida (NEDC), che era la procedura di prova utilizzata precedentemente. Dal momento che le condizioni di prova sono più realistiche, i consumi di carburante e le emissioni di CO₂ misurate secondo la procedura WLTP sono, in numerosi casi, più elevati rispetto a quelli misurati secondo la procedura NEDC. I valori di consumo di carburante e di emissione di CO₂ possono variare in funzione degli equipaggiamenti, delle opzioni e della tipologia di pneumatici. Il vostro concessionario è a vostra disposizione per maggiori chiarimenti. Maggiori informazioni sul sito web www.peugeot.ch

Valore obiettivo provvisorio secondo il nuovo ciclo di prova del WLTP : 118 g CO₂/km. Media di tutte le auto nuove commercializzate: 122 g CO₂/km.
Categoria energetica valida per la registrazione entro il 31 dicembre dell'anno in corso.

CARATTERISTICHE TECNICHE

ELETTRICO

Motore elettrico 136 CV (100 kW)

Motore elettrico 156 CV (115 kW)

MOTORE

Technologia	Sincrono con magneti permanenti	Sincrono ibrido
Potenza massima (kW CEE/CV CEE a giri/min)	100 / 136 a 5000	115 / 156 tra 4500 e 7000
Coppia massima (Nm CEE a giri/min)	260 da 300 a 3 674	260 da 500 a 4 060

TRASMISSIONI

Tipo	Automatica	Automatica
Numero rapporti	Cambio a 1 velocità	Cambio a 1 velocità

BATTERIA

Tipo Batteria	Lithium-Ion	Lithium-Ion
Numero di celle/moduli	18	17
Capacità utile (kWh)	46,3	48,1
Peso (kg)	345	340
Tensione elettrica totale (V)	400	400

MASSE E CARICHI

Massa a vuoto minima-massima (kg) (incl. peso di 75 kg per il conducente)	1623-1703	1623-1703
Massa complessiva autorizzata a pieno carico (kg)	2030	2030
Massa massima rimorchiabile frenata (kg)	-	-

PRESTAZIONI (solo conducente)

Velocità massima (km/h)	150 (modalità Sport)	150 (modalità Sport)
0-100 km/h (s)	9.9	9.1
1 000 m da ferma (s)	32.2	31.6
30 à 60 km/h in Drive	2.3	2.3
60 à 90 km/h in Drive	3.4	2.9
80 à 120 km/h in Drive	6.8	5.6

Gamma

Prezzi

Attrezzatura e
finitura

Vernici e
rivestimenti

Opzioni,
accessori,
contratti di
servizi

Dettagli
dell'attrezzatura

Caratteristiche
tecniche

Garanzia e
servizi

CARATTERISTICHE TECNICHE

ELETTRICO

Motore elettrico 136 CV (100 kW)

Motore elettrico 156 CV (115 kW)

AUTONOMIA & CONSUMI WLTP⁽¹⁾

Numero dell'approvazione del tipo	1PL577 ⁽²⁾ / 1PL576 ⁽³⁾	1PL573
Autonomia elettrica minima-massima nel ciclo misto (km)	324-374 ⁽²⁾ / 311-363 ⁽³⁾	366-436
Consumi nel ciclo misto (l/100km)	16.7 ⁽²⁾ / 17.0 ⁽³⁾	16.7
Emissioni di CO ₂ nel ciclo misto (g/km)	0	0
Equivalente benzina (l/100 km)	1.84 ⁽²⁾ / 1.87 ⁽³⁾	1.84
CO ₂ carburante (g/km)	19	19
Categoria di efficienza energetica	A	A

RUOTE

Tipo di pneumatici (di serie o opzionali a seconda della versione)	215/65 R16 H	215/65 R16 H
	215/60 R17 H	215/60 R17 H
	215/55 R18 V	215/55 R18 V

FRENI E SOSPENSIONI



Tipo di freni anteriori / posteriori	Dischi anteriori 302 x 26 mm - Dischi posteriori 249 x 10 mm
Tipo de sospensione anteriore	Pseudo McPherson
Tipo de sospensione posteriore	Barra di poppa Panhard

(1) L'autonomia effettiva può variare in base alle condizioni quotidiane e dipende da una serie di fattori, tra cui lo stile di guida personale, le condizioni stradali, la temperatura esterna, l'uso del riscaldamento e dell'aria condizionata e il preconditionamento termico. I valori di consumo di carburante e di emissioni di CO₂ indicati sono conformi all'omologazione WLTP (Regolamento UE 2017/948). A partire dal 1° settembre 2018, i veicoli nuovi sono testati sulla base della procedura di prova armonizzata a livello mondiale per i veicoli leggeri (WLTP), che è una nuova procedura più realistica che permette di misurare il consumo di carburante e le emissioni di CO₂. La procedura WLTP sostituisce completamente il nuovo ciclo europeo di guida (NEDC), che era la procedura di prova utilizzata precedentemente. Dal momento che le condizioni di prova sono più realistiche, i consumi di carburante e le emissioni di CO₂ misurate secondo la procedura WLTP sono, in numerosi casi, più elevati rispetto a quelli misurati secondo la procedura NEDC. I valori di consumo di carburante e di emissione di CO₂ possono variare in funzione degli equipaggiamenti, delle opzioni e della tipologia di pneumatici. Il vostro concessionario è a vostra disposizione per maggiori chiarimenti. Maggiori informazioni sul sito web www.peugeot.ch

Valore obiettivo provvisorio secondo il nuovo ciclo di prova del WLTP : 118 g CO₂/km.
Media di tutte le auto nuove commercializzate: 122 g CO₂/km. Categoria energetica valida per la registrazione entro il 31 dicembre dell'anno in corso.

(2) Style, Allure, GT senza l'opzione « Pacchetto Inverno ». | (3) GT con l'opzione « Pacchetto Inverno ».

DIMENSIONI



Gamma

Prezzi

Attrezzatura e finitura

Vernici e rivestimenti

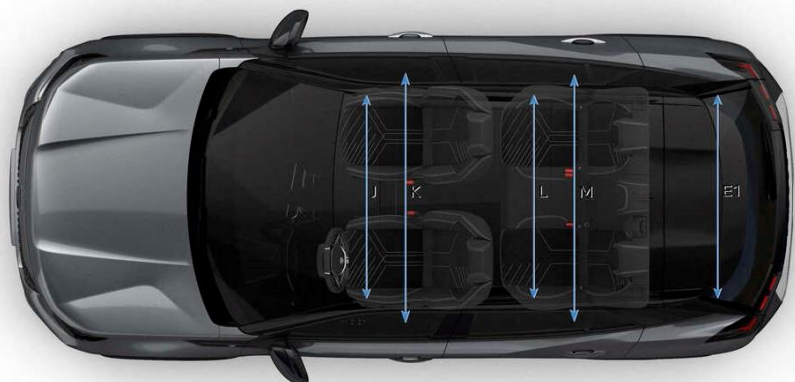
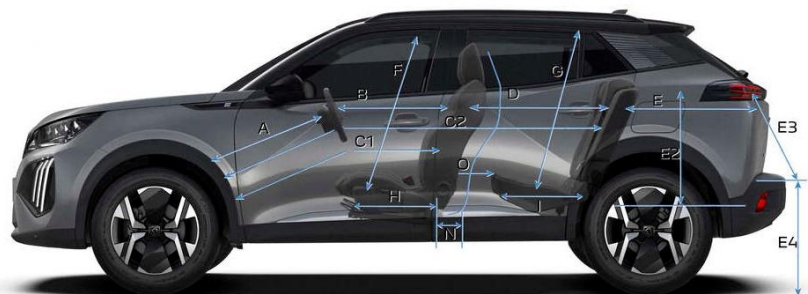
Opzioni, accessori, contratti di servizi

Dettagli dell'attrezzatura

Caratteristiche tecniche

Garanzia e servizi

DIMENSIONI



A	704
B	649
C1	884
C2	1756
D	872
E	791
E1	1014
E2	545
E3	819
E4	693/709
F	906
G	889
H	385,2
I	446
J	1408
K	1370
L	1378
M	1317
N	238,5
O	125



434 L



545 L



1 015 L



1 467 L

Gamma

Prezzi

Attrezzatura e
finitura

Vernici e
rivestimenti

Opzioni,
accessori,
contratti di
servizi

Dettagli
dell'attrezzatura

Caratteristiche
tecniche

Garanzia e
servizi

PEUGEOT È AL TUO SERVIZIO

PER GUIDARE CON TRANQUILLITÀ



Garanzia

12 anni di garanzia anticorrosione

3 anni / 100'000 km di garanzia su pezzi⁽¹⁾, mano d'opera e vernice
(a seconda della condizione che si verifica per prima)

Batteria garantita 8 anni / 160'000 km (a seconda della condizione che si verifica per prima) per 70% della sua capacità di carica (su E-2008)

Peugeot Assistenza

Assistenza gratuita 3 anni / 100'000 km
(a seconda della condizione che si verifica per prima)
Assistenza immediata in tutta Europa,
24 ore su 24.
Chiamata gratuita in tutta la Svizzera :
0800 55 50 05

(1) Esclusi pezzi soggetti a usura.

UM PER RENDERE LA TUA VITA PIÙ FACILE



Aggiornamento gratuito della navigazione

I nuovi aggiornamenti delle mappe di navigazione sono disponibili gratuitamente sul sito www.peugeot.ch

[Configura il tuo contratto di servizio qui!](#)

PER RIMANERE IN CONTATTO CON IL MARCHIO

MYPEUGEOT

Trova il tuo spazio personale MYPEUGEOT sul tuo smartphone, per consultare i tuoi contratti, seguire il tuo piano di manutenzione e beneficiare di numerosi vantaggi.



Scaricare MYPEUGEOT
Facendo lampeggiare questo codice QR





CONFIGURARE

RICHIEDERE UN
PREVENTIVO