



NOUVEAU PEUGEOT 3008

Tarifs, équipements
et caractéristiques techniques

Novembre 2024



GAMME



ALLURE

Projecteurs PEUGEOT LED Technology, feux diurnes 3 griffes à LED

Feux arrière 3 griffes à LED

PEUGEOT i-Cockpit® panoramique avec double écran HD flottant (2 x 10'')

PEUGEOT i-Connect®

Radio DAB, Bluetooth® (connexion 2 téléphones), Mirror Screen sans fil (Apple CarPlay™ / Android Auto™)

VisioPark 1 : caméra de recul HD & aide au stationnement arrière, graphique et sonore

Accès et démarrage mains libres Proximity

Air conditionné automatique bi-zone

Plancher de coffre modulable 2 positions

Rétroviseurs extérieurs dégivrants à réglage et rabattement électriques, éclairage de seuil

Jantes alliage 19'' diamantées

Sièges avant chauffants

[Câble électrique mode 3 triphasé 22 kW \(sur électrique\)](#)

[Chargeur embarqué 11 kW triphasé \(sur électrique\)](#)

[Câble électrique mode 2, 10 A / 2,3 kW \(sur Plug-In Hybrid\)](#)

[Chargeur embarqué 3,7 kW \(sur Plug-In Hybrid\)](#)

[Pompe à chaleur \(sur électrique\)](#)



GT

Equipements en plus d'ALLURE

Projecteurs PEUGEOT PIXEL LED avec feux diurnes 3 griffes à LED

Feux arrière 3 griffes à LED 3D

PEUGEOT i-Cockpit® panoramique avec écran incurvé et flottant 21'' HD

Eclairage d'ambiance indirect, jour & nuit sur la planche de bord, les panneaux de portes avant et sous l'écran panoramique 21'', associé aux modes de conduite, personnalisable en 8 couleurs

PEUGEOT i-Connect® Advanced

Navigation 3D connectée

[Fonction EV routing avec planification des recharges \(sur électrique\)](#)

PEUGEOT i-Toggles virtuels avec 10 raccourcis personnalisables

Drive Assist

Régulateur de vitesse adaptatif avec fonction Stop & Go

Aide au stationnement avant, graphique et sonore

Toit et becquet arrière Black Diamond

Commutation automatique et adaptative des feux de route

Hayon motorisé avec accès mains libres

Volant chauffant

TARIFS

Prix conseillés CHF – TVA 8,1% incluse

CONFIGURER EN LIGNE

	CO ₂ (g/km) ⁽¹⁾	Catégorie carburant	ALLURE	GT
ÉLECTRIQUE				
Moteur électrique 210 ch (157 kW) - Batterie 73 kWh	0	B	CHF 48'000 1PPDSYREUFC0A0C0 / 643299	CHF 52'200 1PPDSYTEUFC0A0C0 / 643301
PLUG-IN HYBRID				
Plug-in Hybrid 195 e-DCS7	30	D	CHF 45'400 1PPDSYRQ97C0A0C0 / 643300	CHF 49'600 1PPDSYTQ97C0A0C0 / 643302
HYBRID				
Hybrid 136 e-DCS6	143	D	CHF 39'100 1PPDSYRJH7C0A0C0 / 643257	CHF 43'100 1PPDSYJH7C0A0C0 / 643258

(1) Emissions de CO₂ en cycle mixte WLTP. Les émissions en CO₂ du véhicule dépendent de la version choisie ainsi que des options présentes sur le véhicule.

Les émissions de CO₂ renseignées sont mixtes et exprimées en grammes par kilomètre. Les valeurs de consommation de carburant et d'émissions de CO₂ indiquées sont conformes à l'homologation WLTP (Règlement UE 2017/948). Depuis 1er septembre 2018, les véhicules neufs sont réceptionnés sur la base de la procédure d'essai harmonisée au niveau mondial pour les véhicules légers (WLTP), qui est une nouvelle procédure d'essai plus réaliste permettant de mesurer la consommation de carburant et les émissions de CO₂. Cette procédure WLTP remplace complètement le nouveau cycle européen de conduite (NEDC), qui était la procédure d'essai utilisée précédemment. Les conditions d'essai étant plus réalistes, la consommation de carburant et les émissions de CO₂ mesurées selon la procédure WLTP sont, dans de nombreux cas, plus élevées que celles mesurées selon la procédure NEDC. Les valeurs de consommation de carburant et d'émissions de CO₂ peuvent varier en fonction des équipements spécifiques, des options et des types de pneumatiques. Veuillez à vous rapprocher de votre point de vente pour plus de renseignements. Plus d'informations sur www.peugeot.ch

Prix Conseillés TTC : Ce tarif conseillé est susceptible d'évoluer. Nous vous invitons à consulter votre point de vente pour qu'il vous communique les prix en vigueur et l'offre disponible au moment de l'achat. Ces prix publics conseillés s'entendent en Franc Suisse (CHF) avec TVA incluse au taux de 8,1%.

ÉQUIPEMENTS DE SÉRIE ALLURE

SÉCURITÉ

6 airbags

Frontaux : conducteur, passager avant auto-adaptatif (neutralisable par clé)

Latéraux : conducteur et passager avant (thorax et bassin)

Rideaux : aux places avant et arrière (tête et thorax)

ESP avec aide au démarrage en pente et détection de sous-gonflage indirecte

Fixations ISOFIX et Top Tether aux places latérales arrière

Frein de stationnement électrique

Projecteurs PEUGEOT LED Technology, feux diurnes 3 griffes à LED


Feux arrière 3 griffes à LED

AIDES À LA CONDUITE ET À LA MANŒUVRE

Pack Safety Plus

- Régulateur / limiteur de vitesse
- Freinage automatique d'urgence avec alerte de risque de collision, pilotée par caméra et radar
- Alerte active de franchissement involontaire de ligne et bas-côté
- Reconnaissance étendue des panneaux de signalisation et préconisation de vitesse
- Alerte attention du conducteur

VisioPark 1 : caméra de recul HD & aide au stationnement arrière, graphique et sonore



ÉQUIPEMENTS DE SÉRIE ALLURE

ESTHÉTIQUE EXTÉRIEURE

Éléments de style

- Bandeau Noir laqué entre les projecteurs, avec logo '3008'
- Calandre couleur caisse, écopés latéraux Noir laqué, décor inférieur Gris Meteor, jupe inférieure Noir grainé
- Vitres arrière, vitres de custode et lunette arrière surteintées
- Lécheteurs de vitres masqués
- Enjoliveurs de passages de roues et protections inférieures de portes Noir grainé
- Bandeau Noir laqué entre les feux arrière, avec lettrage 'PEUGEOT'
- Pare-chocs arrière avec décor Gris Meteor et jupe inférieure Noir grainé
- Becquet arrière couleur caisse
- Monogrammes avant : blason PEUGEOT et '3008'
- Monogrammes arrière '3008' et 'Hybrid' (sur Hybrid)
- [Monogramme arrière 'E3008' \(sur électrique\)](#)

JANTES & ROUES

Jantes alliage 19" diamantées

BREDA Noir Orbital, vernis brillant (sur Hybrid)

[LULEA Noir Orbital, vernis brillant \(sur Plug-In Hybrid et électrique\)](#)



ÉQUIPEMENTS DE SÉRIE ALLURE

ESTHÉTIQUE INTÉRIEURE

PEUGEOT i-Cockpit® panoramique avec double-écran HD flottant (2 x 10")

Éléments de style

- Planche de bord moussée avec décor tissu RIMINI chiné et alcôve Graphène, façade et aérateurs Noir laqué avec décor Gris Stène
- Panneaux de portes avec décor tissu RIMINI chiné, alcôve Graphène et jonc Gris Stène, accoudoirs TEP Isabella, surpiqûres Quartz à l'avant
- Console centrale avec décor tissu RIMINI chiné, façade Noir laqué et jonc Gris Stène, accoudoir tissu RIMINI chiné

Volant compact croûte de cuir avec commandes intégrées Noir laqué, décors Gris Stène

Habitacle et ciel de pavillon Noir

CONFORT

Accès et démarrage mains libres Proximity

2 télécommandes 3 boutons (verrouillage, coffre, déverrouillage)

Air conditionné automatique bi-zone

Allumage automatique des projecteurs

Éclairage intérieur

- Plafonnier avant et liseuses arrière à LED
- Boîte à gants et rangement de console éclairés à LED
- Éclairage des caves à pieds avant à LED

Essuie-vitre avant à déclenchement automatique

Lève-vitres avant et arrière électriques, séquentiels, avec antipincement

Pare-brise teinté feuilleté acoustique

Plancher de coffre modulable 2 positions

4 poignées de maintien rétractables

Rétroviseurs extérieurs dégivrants à réglage et rabattement électriques, éclairage de seuil

Rétroviseur intérieur électrochrome



ÉQUIPEMENTS DE SÉRIE ALLURE

GARNISSAGES & SIÈGES

Siège conducteur et passager chauffants avec réglage en hauteur manuel

Banquette arrière rabattable 40/20/40

Sellerie tissu CRISPY embossé, accompagnement TEP Isabella, écharpe tissu RIMINI, surpiqûres Quartz

MULTIMÉDIA & NAVIGATION

PEUGEOT i-Connect®

- Radio DAB, Bluetooth® (connexion 2 téléphones), Mirror Screen sans fil (Apple CarPlay™ / Android Auto™)
- Peugeot Connect SOS & Assistance
- 1 prise USB-C (data & charge)
- **Connect One** (abonnement 10 ans inclus)
 - Fonctionnalités principales à bord (Mises à jour Over The Air, Géolocalisation)
 - Services de sécurité (appel d'urgence, Peugeot Assistance)
 - Services d'entretien (télémaintenance, guide d'utilisation digital)
- **Connect Plus** (abonnement 6 mois inclus)
 - Services de sécurité: alarme connectée (si véhicule équipé de l'alarme)
 - Services à distance (E-Remote Control, Remote Control, Find My Car, My Trip Report, Peugeot skill for Alexa,
 - [Sur électrique : e-ROUTES par Free2move charge](#)

6 haut-parleurs

2 tweeters et 2 woofers à l'avant, 2 haut-parleurs large-bande à l'arrière

3 prises 12 V⁽¹⁾ (console centrale, arrière de la console centrale, coffre) / **2 prises 12 V⁽²⁾** (console centrale, coffre)



(1) Si le Pack Panoramic Navigation n'est pas présent dans la définition. | (2) Si le Pack Panoramic Navigation est présent dans la définition.

ÉQUIPEMENTS DE SÉRIE ALLURE

SPÉCIFICITÉS ÉLECTRIQUE

Câble électrique mode 3 triphasé 22 kW

Chargeur embarqué 11 kW triphasé

Pompe à chaleur

SPÉCIFICITÉS PLUG-IN HYBRID

Câble électrique mode 2 (10A / 2,3 kW)

Chargeur embarqué 3,7 kW



ÉQUIPEMENTS DE SÉRIE GT

Equipements en plus d'Allure

SÉCURITÉ

Projecteurs PEUGEOT PIXEL LED avec feux diurnes 3 griffes à LED

Eclairage adaptatif, commutation automatique des feux de route, feux de route avec fonctions anti-éblouissement et boost

Feux arrière 3 griffes à LED 3D

AIDES À LA CONDUITE ET À LA MANŒUVRE

Drive Assist

Régulateur de vitesse adaptatif avec fonction Stop & Go

Aide au stationnement avant, graphique et sonore


ESTHÉTIQUE EXTÉRIEURE

Eléments de style

Blasons 'PEUGEOT' sur les ailes avant

Jupes inférieures avant et arrière, enjoliveurs de passages de roues et protections inférieures de portes Noir laqué (sur électrique)

Toit et becquet arrière Black Diamond



ÉQUIPEMENTS DE SÉRIE GT

Equipements en plus d'Allure

ESTHÉTIQUE INTÉRIEURE

PEUGEOT i-Cockpit® panoramique avec écran incurvé et flottant 21" HD

Éléments de style

- Planche de bord moussée avec décor tissu RIMINI chiné, décor d'alcôve en aluminium sérigraphié, façade et aérateurs Noir laqué avec décor Gris Stène
- Panneaux de portes avec décor tissu RIMINI chiné, décor d'alcôve en aluminium sérigraphié et jonc Gris Stène, accoudoirs TEP Isabella, surpiqûres Iced Clay à l'avant
- Console centrale avec décor tissu RIMINI chiné, façade Noir laqué et jonc Gris Stène, accoudoir tissu RIMINI chiné

Eclairage d'ambiance indirect, jour & nuit sur la planche de bord, les panneaux de portes avant et sous l'écran panoramique 21", associé aux modes de conduite, personnalisable en 8 couleurs

Volant compact, cuir fleur lisse et perforé avec commandes intégrées Noir Laqué, décors Gris Stène, surpiqûres Iced Clay, insert Noir laqué avec badge 'GT'

Pédalier et repose-pied aluminium

Seuil de portes avant inox avec lettrage 'PEUGEOT'

Surtapis avant et arrière avec surpiqûres Iced Clay

CONFORT

Eclairage intérieur

- Miroirs de courtoisie conducteur et passager occultables éclairés à LED

Hayon motorisé avec accès mains libres

Volant chauffant



ÉQUIPEMENTS DE SÉRIE GT

Équipements en plus d'Allure

GARNISSAGES & SIÈGES

Appuie-têtes avant avec réglages en hauteur intégrés

Siège conducteur à réglage lombaire manuel

Banquette arrière rabattable 40/20/40 avec accoudoir central

Sellerie tissu NEW UZIRIS embossé, accompagnement TEP Isabella, écharpe tissu RIMINI, surpiqûres Iced Clay

MULTIMÉDIA & NAVIGATION

PEUGEOT i-Connect® Advanced

- Navigation 3D connectée
 - 3 prises USB : 1 prise USB-C (Data & charge) à l'avant, 2 prises USB-C (charge) à l'arrière
 - Connect Plus (abonnement 6 mois inclus)
 - Reconnaissance vocale connectée en langage naturel
 - ChatGPT*
 - Services de sécurité: alarme connectée (si véhicule équipé de l'alarme)
 - Services à distance (E Remote Control, Remote Control, Find My Car, My Trip Report, Peugeot Skill for Alexa)
 - Fonctions de navigation (trafic en temps réel, prévisions météorologiques, parking, recherche Tom Tom, limitations de vitesse, prix du carburant, mise à jour cartographie Over The Air, Send to Nav, Geofencing).
- Sur électrique : recharges publiques, Trip Planner, e-ROUTES par Free2move charge.

PEUGEOT i-Toggles virtuels avec 10 raccourcis personnalisables

* Disponible ultérieurement



Sellerie Alcantara® REFLECTION embossé, accompagnement TEP Isabella, écharpe tissu RIMINI chiné, surpiqûres Iced Clay (en option sur GT)



JANTES

Gamme

Tarifs

Equipements
et finitions

Teintes et
garnissages

Options,
accessoires,
contrats de
service

Détail des
équipements

Caractéristiques
techniques

Financements
et services



Jantes alliage 19" diamantées
BREDA Noir Orbital, vernis brillant

De série sur ALLURE & GT (Hybride)



Jantes alliage 19" diamantées
LULEA Noir Orbital, vernis brillant

De série sur ALLURE & GT
(Plug-In Hybrid et électrique)

TEINTES

TEINTES MÉTALLISÉES



Bleu Obsession
DPM0 - Teinte gratuite



Blanc Okénite
SUM0 - Option



Bleu Ingaro
7KM0 - Option



Gris Artense
F4M0 - Option



Noir Perla Nera
9VM0 - Option



Gris Titane
1JM0 - Option

GARNISSAGES

Gamme

Tarifs

Equipements
et finitions

Teintes et
garnissages

Options,
accessoires,
contrats de
service

Détail des
équipements

Caractéristiques
techniques

Financements
et services



De série sur ALLURE

Sellerie tissu CRISPY embossé, accompagnement TEP Isabella, écharpe tissu RIMINI chiné, surpiqûres Quartz


W6FX



De série sur GT

Sellerie tissu NEW UZIRIS embossé, accompagnement TEP Isabella, écharpe tissu RIMINI chiné, surpiqûres Iced Clay

T5FX



En option sur GT

Intérieur Alcantara® Executive : sellerie Alcantara® REFLECTION embossé, accompagnement TEP Isabella, écharpe tissu RIMINI chiné, surpiqûres Iced Clay

X0FX

OPTIONS

Prix conseillés TTC

			ALLURE	GT
SÉCURITÉ				
Attelage rotule démontable sans outil avec faisceau 13 voies TSM (Trailer Sway Mitigation) Système anti-lacet de la remorque	AQ14 ⁽¹⁾ AQ05 ⁽²⁾	CHF 700	○	○
Kit de dépannage pneumatique (compresseur 12 volts, flacon de produit de colmatage, anneau de remorquage, deux cales de roue)	LV03	CHF 30	○	○
AIDES À LA CONDUITE ET À LA MANŒUVRE				
Pack 360° Vision & Drive Assist :				
<ul style="list-style-type: none"> VisioPark 360° : 4 caméras HD (avant, arrière et latérales) & aide au stationnement avant, arrière et latéral (graphique et sonore) Rétroviseurs extérieurs dégivrants à réglage et rabattement électriques, éclairage de seuil, avec indexation marche arrière avec mémorisation Régulateur de vitesse adaptatif avec fonction Stop & Go Détection de trafic arrière : <ul style="list-style-type: none"> Surveillance d'angles morts longue portée et aide au changement de voie Alerte de trafic arrière transversal Commutation automatique des feux de route Volant compact cuir fleur lisse avec commandes intégrées Noir laqué, décors Gris Stène et surpiqûres Quartz Volant chauffant Alarme périmétrique, volumique, anti-soulèvement Super-condamnation des ouvrants 	J6QS	CHF 1900	○	-
Pack 360° Vision & Drive Assist Plus :				
<ul style="list-style-type: none"> VisioPark 360° : 4 caméras HD (avant, arrière et latérales) & aide au stationnement avant, arrière et latérale (graphique et sonore) Rétroviseurs extérieurs dégivrants à réglage et rabattement électriques, éclairage de seuil, avec indexation marche arrière avec mémorisation Drive Assist Plus 2.0 (conduite semi-autonome): <ul style="list-style-type: none"> Régulateur de vitesse adaptatif avec fonction Stop & Go Aide au maintien de la position dans la voie Changement de voie semi-automatique Détection de trafic arrière : <ul style="list-style-type: none"> Surveillance d'angles morts longue portée et aide au changement de voie Alerte de trafic arrière transversal Alarme périmétrique, volumique, anti-soulèvement Super-condamnation des ouvrants Recharge smartphone sans fil (15 W) ⁽³⁾ 	J6G2	CHF 1900	-	○

(1) Code option AQ14 pour versions Hybrides | (2) Code option AQ05 pour versions Plug-In Hybrid et électriques. | (3) Pour connaître les smartphones compatibles, consultez votre point de vente.

● : série ○ : option - : indisponible

OPTIONS

Prix conseillés TTC

ESTHÉTIQUE EXTÉRIEURE

				ALLURE	GT
Teintes métallisées	Bleu Obsession	DPM0	CHF 0	●	●
	Blanc Okénite	SUM0	CHF 1250	○	○
	Bleu Ingaro	7KM0	CHF 1250	○	○
	Gris Artense	F4M0	CHF 1250	○	○
	Noir Perla Nera	9VM0	CHF 1250	○	○
	Gris Titane	1JM0	CHF 1250	○	○

SÉCURITÉ

Pack Hiver:

- Advanced Grip Control
- Jantes alliage 19'' Breda avec pneumatiques 3PMSF
- Hill Assist Descent Control (contrôle de la vitesse en descente)
- Pare-brise chauffant
- Filet de retenue de charges hautes

Non disponible sur Plug-In Hybrid

J6JE CHF 800

○ ○⁽¹⁾

Pack Hiver :

- Advanced Grip Control
- Jantes alliage 19'' Lulea avec pneumatiques 3PMSF
- Hill Assist Descent Control (contrôle de la vitesse en descente)
- Pare-brise chauffant
- Filet de retenue de charges hautes

Non disponible sur Plug-In Hybrid

J6JE CHF 800

- ○⁽²⁾

Pack Hiver 2 :

- Pare-brise chauffant
- Filet de retenue de charges hautes

Uniquement disponible sur Plug-In Hybrid

J6KK CHF 300

○⁽³⁾ ○⁽³⁾

CONFORT

Pack Sensation:

- Toit ouvrant panoramique et velum intérieur à commandes impulsioneelles
- Clean Cabin avec capteurs de particules dans l'habitacle
- Système Hi-Fi premium Focal® 10 haut-parleurs (4 tweeters, 4 woofers, 1 voie centrale, 1 subwoofer)
- Vitres latérales avant feuilletées et acoustiques

J6B9 CHF 2700

- ○

PLUG-IN HYBRID

Chargeur embarqué 7,4 kW

LZ02 CHF 600

○ ○

(1) Version Hybrid. | (2) Version électrique. | (3) Version Plug-In Hybrid.

● : série ○ : option - : indisponible

OPTIONS

Prix conseillés TTC

MULTIMÉDIA & NAVIGATION

Pack Panoramic Navigation :

- PEUGEOT i-Cockpit® panoramique avec écran incurvé et flottant 21" HD
- PEUGEOT i-Connect Advanced :
 - Navigation 3D connectée
 - [Fonction EV routing avec planification des recharges \(sur électrique\)](#)
 - Reconnaissance vocale en langage naturel
 - 3 prises USB : 1 prise USB-C (Data & charge) à l'avant, 2 prises USB-C (charge) à l'arrière
- Recharge smartphone sans fil (15 W)

Cette option entraîne une console centrale avec rangement ouvert au lieu du rangement fermé de la définition de série.

J6B4

CHF 900

ALLURE

GT

○

-

SERVICES CONNECTÉS

Connect One :

- Fonctionnalités principales à bord (mises à jour Over The Air, géolocalisation)
- Services de sécurité (appel d'urgence, Peugeot Assistance)
- Services d'entretien (télémaintenance, health report)

10 ans inclus

●

●

Connect Plus (pour 3008 équipé de Peugeot i-Connect) :

- Services de sécurité : alarme connectée (si véhicule équipé de l'alarme)
- Services à distance (E Remote Control, Remote Control, Find My Car, My Trip Report, Peugeot skill for Alexa)
- [Pour véhicules électriques : e-ROUTES par Free2move charge](#)

6 mois inclus

Renouvellement:
CHF 8.50 / mois ou CHF 85 / an

●

-

○

-

Connect Plus (pour 3008 équipé de Peugeot i-Connect Advanced) :

- Reconnaissance vocale connectée en langage naturel
 - Chat GPT*
 - Services de sécurité : alarme connectée (si véhicule équipé de l'alarme)
 - Services à distance (E Remote Control, Remote Control, Find My Car, My Trip Report, Peugeot Skill for Alexa)
 - Fonctions de navigation (trafic en temps réel, prévisions météorologiques, parking, recherche Tom Tom, limitations de vitesse, prix du carburant, mise à jour cartographie Over The Air, Send to Nav, Geofencing.
- [Pour véhicules électriques : recharges publiques, Trip Planner, e-ROUTES par Free2move charge](#)

6 mois inclus

Renouvellement:
CHF 12.50 / mois ou CHF 125 / an

●

●

○

○

AMBIANCE INTÉRIEURE

Intérieur Alcantara Executive:

- Sellerie Alcantara® REFLECTION embossé, accompagnement TEP Isabella, écharpe tissu RIMINI chiné, surpiqûres Iced Clay
- Sièges conducteur et passager avant à réglages électriques certifiés AGR**, réglage longueur d'assise manuel, maintien latéral adaptatif, réglage lombaire pneumatique, mémorisation des réglages pour le conducteur
- Sièges conducteur et passager avant massants
- Sièges latéraux arrière chauffants

X0FX

CHF 1800

-

○

* Disponible ultérieurement | ** Aktion Gesunder Rücken (Association Allemande pour la santé du dos) .

● : série ○ : option - : indisponible

ACCESSOIRES

Prix conseillés TTC (hors montage)

9856108380	eProWallbox station de recharge modulaire (1 ou 3 phases, max. 32 A, max. 22 kW)	CHF	1'434
9857012980	eProWallbox MOVE station de recharge modulaire (1 ou 3 phases, max. 32 A, max. 22 kW)	CHF	1'081
9855153980	Easywallbox monophasé et modulaire jusqu'à 32 A, 7,4 kW	CHF	926
9846031480	Kit Premium de chargeur universel	CHF	1'697
9844681180	Câble de charge 7,4 kW	CHF	363
9844681380	Câble de charge 22 kW	CHF	441
9850028680	Câble de charge pour prise domestique	CHF	547
9854740580	Coffre de toit Polaire Voyager 340 litres	CHF	363
9854740680	Coffre de toit Polaire Voyager 430 litres	CHF	430
9858802280	Jeu de porte-skis Thule Snowpack M pour 4 paires de skis	CHF	191
1629426280	Jeu de porte-skis Thule Snowpack M pour 6 paires de skis	CHF	211
1607798780	Porte-vélo FREERIDE 532 THULE	CHF	99

CONTRATS DE SERVICE

Prix conseillés TTC

[Cliquez ici et configurez votre contrat de service !](#)

	HYBRID	PLUG-IN HYBRID	ÉLECTRIQUE
Garantie Plus (Extension garantie constructeur)			
4 ans / 100'000 Km	CHF 950	CHF 950	CHF 950
5 ans / 100'000 Km	CHF 1'181	CHF 1'181	CHF 1'181
Service Plus (Extension garantie constructeur et travaux d'entretien)			
3 ans / 100'000 Km	CHF 2'754	CHF 2'754	CHF 2'176
4 ans / 100'000 Km	CHF 3'799	CHF 3'799	CHF 2'464
Swiss Pack Plus (Extension garantie constructeur, travaux d'entretien et pièces d'usure)			
3 ans / 100'000 Km	CHF 4'489	CHF 4'489	CHF 2'761
4 ans / 100'000 Km	CHF 4'777	CHF 4'777	CHF 3'219

Gamme

Tarifs

Equipements et finitions

Teintes et garnissages

Options, accessoires contrats de service

Détail des équipements

Caractéristiques techniques

Financements et services

DÉTAIL DES ÉQUIPEMENTS

Gamme

Tarifs

Équipements et finitions

Teintes et garnissages

Options, accessoires et contrats de service

Détail des équipements

Caractéristiques techniques

Financements et services



PEUGEOT i-Connect® Advanced *

PEUGEOT i-Connect® Advanced offre une expérience technologique complète, avec sa navigation connectée TomTom® performante et efficace. [La fonction EV routing \(sur électrique\), calcule et actualise le meilleur itinéraire en analysant les besoins et temps de recharge en fonction de multiples critères \(distance, état de charge batterie, consommation, etc\).](#) Pour une lisibilité optimale, la carte peut être affichée sur l'intégralité de la partie tactile de l'écran 21" HD ou coté combiné numérique, elle peut être mise à jour 'over the air'. « OK PEUGEOT », commande la reconnaissance vocale en langage naturel, et permet d'améliorer la sécurité et le confort d'utilisation en donnant accès à toutes les fonctionnalités.

* Inclus dans le Pack Panoramic Navigation



PEUGEOT i-Toggles virtuels personnalisables *

Situés sur un second écran tactile sur la planche de bord, les i-Toggle virtuels sont des raccourcis vers 10 fonctions principales : paramètres de climatisation, navigation, téléphone, radio, mur d'applications, etc. Les i-Toggles virtuels donnent accès au raccourci permanent de la page d'accueil, en première position, les cinq autres raccourcis sont modifiables selon le choix de l'utilisateur. Un balayage de l'écran donnera accès à 5 raccourcis configurables supplémentaires.

* Inclus dans le Pack Panoramic Navigation

DÉTAIL DES ÉQUIPEMENTS

Gamme

Tarifs

Équipements
et finitions

Teintes et
garnissages

Options,
accessoires
contrats de
service

Détail des
équipements

Caractéristiques
techniques

Financements
et services



Drive Assist Plus 2.0 (conduite semi-autonome) *

Ce système combine 4 fonctions pour gérer la conduite de manière semi-autonome dans des conditions spécifiques :

- Régulateur de vitesse adaptatif avec fonction Stop & Go et aide au maintien de la position dans la voie : le véhicule gère direction et vitesse.
- Changement de voie semi-automatique : assiste le conducteur pour effectuer un dépassement ou un changement de voie en toute sécurité.
- Préconisation anticipée de la vitesse : basée sur la navigation connectée du véhicule, il anticipe les changements de limitation de vitesse et propose au conducteur d'adapter sa vitesse en conséquence.

* Inclus dans le Pack 360° Vision & Drive Assist Plus



Projecteurs PEUGEOT PIXEL LED

Eclairage adaptatif : Le système adapte automatiquement les faisceaux des projecteurs aux conditions de circulation, en maintenant un éclairage optimal avec 6 modes spécifiques adaptés à chaque situation de conduite et 2 fonctions d'éclairage en courbe.

Feux de route automatiques : le système commute en feux de route dès que les conditions le permettent. Il détecte les contours des véhicules qui précèdent et leur déplacement pour créer une zone sans éclairage et ne pas générer d'éblouissement pour les autres usagers de la route. À haute vitesse, une fonction Boost augmente l'intensité lumineuse au centre du faisceau.

DÉTAIL DES ÉQUIPEMENTS



Clean Cabin

Le système Clean Cabin est un système complet de gestion de l'air entrant agissant en fonction de la pollution à l'extérieur et à l'intérieur du véhicule. Grâce à son filtre Haute Efficacité, il permet de purifier l'air intérieur en quelques minutes.

Le conducteur a accès à travers l'écran central à l'indice de qualité de l'air intérieur calculé grâce à un capteur de particules.

DÉTAIL DES ÉQUIPEMENTS



ChatGPT*

Plus que jamais engagé dans l'innovation pour ses clients, PEUGEOT introduit l'intelligence artificielle générative ChatGPT dans ses modèles.

L'intelligence artificielle générative ChatGPT, abréviation de 'Chat Generative Pre-trained Transformer' est une technologie de pointe développée par OpenAI. Cette technologie s'est nourrie d'une importante base de données (jusqu'à 2021), afin de fournir des réponses précises et concises à ses utilisateurs.

Intégrée à l'écran du PEUGEOT i-Cockpit®, L'interaction avec ChatGPT se fait de façon simple et naturelle via l'assistant vocal embarqué. Il suffit de dire **"OK PEUGEOT" , de poser une question et ChatGPT entre en action.**

* Disponible ultérieurement



Map update Over The Air (MOTA)

Disposer d'une cartographie à jour n'a jamais été aussi simple grâce à cette fonctionnalité actualisant automatiquement vos cartes, au moyen de la connectivité.

De nombreuses informations sur votre trajet évoluent sans cesse comme les routes, les tronçons d'autoroute, les ronds-points, les noms de rues, les sens unique.... MOTA veille à ce que vous trouviez toujours le chemin optimal vers votre destination.

Le système de navigation reconnaît la zone dans laquelle vous conduisez habituellement et maintient la carte locale à jour automatiquement, sans aucune action de votre part. Lorsque vous voyagez dans des zones autres que la zone habituelle, la radio met également automatiquement à jour les zones de transit et de destination. Les cartes sont actualisées une fois par mois.

DÉTAIL DES ÉQUIPEMENTS

Gamme

Tarifs

Équipements et finitions

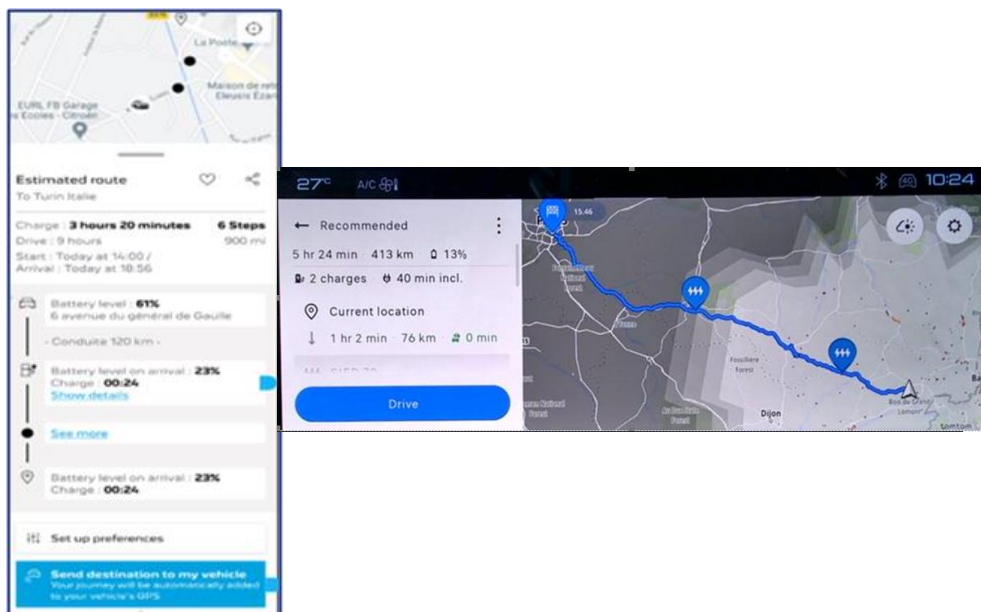
Teintes et garnissages

Options, accessoires et contrats de service

Détail des équipements

Caractéristiques techniques

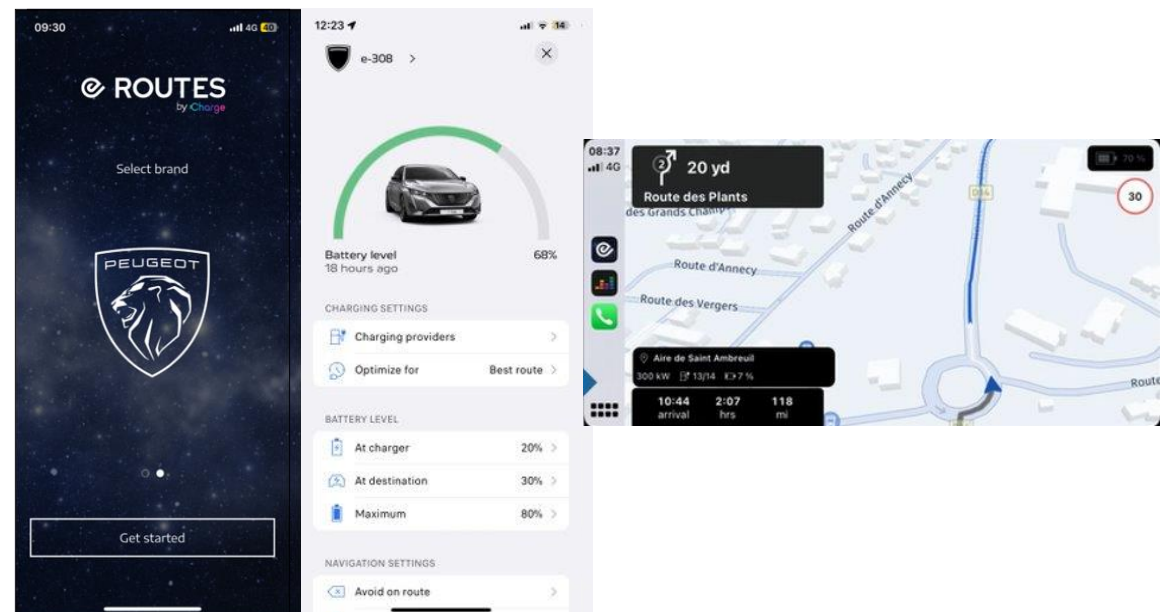
Financements et services



Trip planner

Sur E-3008, l'EV routing intégré au système de navigation calcule et met à jour le meilleur itinéraire en analysant les besoins et les temps de recharge en fonction de plusieurs critères (distance, niveau de charge de la batterie, consommation électrique, etc.) Il permet la visualisation des POI de recharge et fournit un itinéraire prenant en compte les arrêts les plus efficaces pour minimiser le temps total de trajet.

L'application My Peugeot permet également de planifier un trajet grâce au service EV Trip Planer et de l'envoyer par liaison radio à la navigation intégrée E-3008 via la fonction Send2Nav.



E-ROUTES by F2M Charge

E-ROUTES est une application externe pour smartphones destinée aux voitures électriques. Elle permet de planifier les trajets et d'être guidé jusqu'à destination en optimisant les arrêts et temps de recharge. Le trajet est mis à jour en temps réel en fonction de l'état de charge de la batterie, des conditions de circulation et d'autres paramètres du véhicule.

Après avoir planifié votre voyage, il vous suffit de suivre l'itinéraire indiqué sur votre smartphone ou sur l'écran central du E-3008 grâce à la fonction Mirror Screen, compatible avec CarPlay et Android Auto.

Cette fonction est adaptée aux véhicules sans navigation connectée.

CARACTÉRISTIQUES TECHNIQUES

ARCHITECTURE

	ELECTRIQUE Electrique 210 ch	PLUG-IN HYBRID Plug-In Hybrid 195 e-DCS7	HYBRIDE Hybrid 136 e-DCS6
Longueur (m)	4,542		
Largeur (m)	1,895		
Hauteur (m)	1,641		
Empattement (m)	2,739		
Diamètre de braquage (m)	10,6		
Volume de coffre en configuration 5 places (dm ³ VDA / L en eau)	520 / 588		
SCx	0,745	0,786	0,770
Capacité du réservoir de carburant (l)	-	55	

MOTEURS

Cylindrée (cm ³)	-	1598	1199
Nombre de cylindres / disposition	-	4 en ligne	3 en ligne
Nombre de soupapes par cylindre	-	4	
Type d'injection	-	Directe	
Puissance maximum moteur thermique (kW CEE / ch CEE à tr/mn)	-	110 / 150 à 5500	100 / 136 à 5500
Couple maximum moteur thermique (Nm CEE à tr/min)	-	300 à 2000	230 à 1750
Technologie (électrique)	Synchrone à aimants permanents		-
Puissance maximum moteur électrique (kW CEE/ch à tr/mn)	157 / 210 de 3 935 à 14 000	92 / 125 à 9 000	15,6 à 4 264
Couple maximum moteur électrique (Nm CEE à tr/min)	345 de 250 à 4 370	118 de 300 à 7 320	51 de 750 à 2 499
Puissance maximum combinée Plug-In Hybrid (kW CEE /ch)	-	143 / 195	-

TRANSMISSIONS

Type	Automatique		
Nombre de rapports	Réducteur à 1 rapport	7	6

CARACTÉRISTIQUES TECHNIQUES

MASSES

	ELECTRIQUE Electrique 210 ch	PLUG-IN HYBRID Plug-In Hybrid 195 e-DCS7	HYBRIDE Hybrid 136 e-DCS6
Masse à vide (kg) minimale-maximale Incluant poids conducteur de 75 kg	2 183 - 2 301	1 980 – 2 078	Minimal: 1 648 ⁽¹⁾ / 1 649 ⁽²⁾ Maximal: 1 741 ⁽¹⁾ / 1 763 ⁽²⁾
Masse totale autorisée en charge (kg)	2 640	2 420	2 080 ⁽¹⁾ / 2 100 ⁽²⁾
Masse maximale remorquable freinée (kg)	1 250	1 550	1 000 ⁽¹⁾ / 1 200 ⁽²⁾
Masse totale roulante autorisée (kg)	3 890	3 970	3 080 ⁽¹⁾ / 3 300 ⁽²⁾

PERFORMANCES (conducteur seul)

Vitesse maximale (km/h)	170	220	201
0-100 km/h (s)	8,8	7,8	10,2
1000 m départ arrêté (s)	29,8	28,2	32,5
30 à 60 km/h en Drive (s)	2,5	2,2	2,8
60 à 90 km/h en Drive (s)	2,9	3,1	4,0
80 à 120 km/h en Drive (s)	5,6	4,5	6,9

AUTONOMIE, CONSOMMATIONS & EMISSIONS WLTP

Numéro de réception par type	1PL559	1PL622	Allure : 1PL365 ⁽²⁾ / 1PL366 ⁽³⁾ GT : 1PL363 ⁽²⁾ / 1PL364 ⁽³⁾
Autonomie électrique en cycle WLTP mixte (km) minimum-maximum	415 - 545	62-72	-
Consommation électrique en cycle WLTP mixte (kWh/100 km)	21,3	24,1	-
Consommation en cycle WLTP mixte (l/100 km)	-	1,2	6,3
Emissions de CO ₂ en cycle WLTP mixte (g/km)	0	30	143
Equivalent essence (l/100 km)	2,34	3,85	-
CO ₂ carburant (g/km)	24	33	32
Catégorie de rendement énergétique	B	D	D
Niveau sonore en mouvement (dB)	65	67	67

(1) Les émissions de CO₂ renseignées sont mixtes et exprimées en grammes par kilomètre. Les valeurs de consommation de carburant et d'émissions de CO₂ indiquées sont conformes à l'homologation WLTP (Règlement UE 2017/948). Depuis 1er septembre 2018, les véhicules neufs sont réceptionnés sur la base de la procédure d'essai harmonisée au niveau mondial pour les véhicules légers (WLTP), qui est une nouvelle procédure d'essai plus réaliste permettant de mesurer la consommation de carburant et les émissions de CO₂. Cette procédure WLTP remplace complètement le nouveau cycle européen de conduite (NEDC), qui était la procédure d'essai utilisée précédemment. Les conditions d'essai étant plus réalistes, la consommation de carburant et les émissions de CO₂ mesurées selon la procédure WLTP sont, dans de nombreux cas, plus élevées que celles mesurées selon la procédure NEDC. Les valeurs de consommation de carburant et d'émissions de CO₂ peuvent varier en fonction des équipements spécifiques, des options et des types de pneumatiques. Veuillez à vous rapprocher de votre point de vente pour plus de renseignements. Plus d'informations sur www.peugeot.ch

(2) Sans l'option AQ04. | (3) Avec l'option AQ04.

Valeur cible provisoire selon le nouveau cycle d'essai WLTP : 118 g CO₂/km. Moyenne de toutes les voitures de tourisme immatriculées pour la première fois : 122 g CO₂/km. Catégorie énergétique valable pour une immatriculation avant le 31 décembre de l'année en cours.

CARACTÉRISTIQUES TECHNIQUES

BATTERIE

	ELECTRIQUE Electrique 210 ch	PLUG-IN HYBRID Plug-In Hybrid 195 e-DCS7	HYBRIDE Hybrid 136 e-DCS6
Technologie	Lithium-ion NMC		
Nombre de modules	12	-	
Capacité utile (kWh)	73	17,9	0,4
Masse (kg)	518	160	12,1
Tension totale (V)	400	360	48

RECHARGE (à 20°C, électrique de 20% à 80%, Plug-In Hybrid de 0% à 100%)

Capacité maximum AC (kW)	11	3,7 (de série) / 7,4 (en option)	-
Capacité maximum DC (kW)	160	-	
Temps sur prise domestique 10A 2,3 kW AC (h)	22h55	9h05	-
Temps sur borne de recharge 7,4 kW AC (h)	6h45	5h26 ⁽¹⁾ / 2h55 ⁽²⁾	-
Temps sur borne de recharge 11 kW AC (h)	4h30	5h26 ⁽¹⁾ / 2h55 ⁽²⁾	-
Temps sur station de recharge rapide DC (mn)	30 min	-	

ROUES & PNEUS



Type de pneumatiques (en série ou en option selon version)	235/55 R19 105 V	225/55 R19 103 V
--	------------------	------------------

FREINS & SUSPENSIONS

Type de freins avant / arrière	Disques 365x37 mm / Disques 356x26 mm	Disques 304x28 mm / Disques 290x12 mm
Type de suspension avant / arrière	Pseudo Mac-Pherson / Multi-bras	Pseudo Mac-Pherson / Traverse déformable

(1) Avec le chargeur 3,7 kW. (2) Avec le chargeur 7,4 kW.

CARACTÉRISTIQUES TECHNIQUES



Gamme

Tarifs

Equipements
et finitions

Teintes et
garnissages

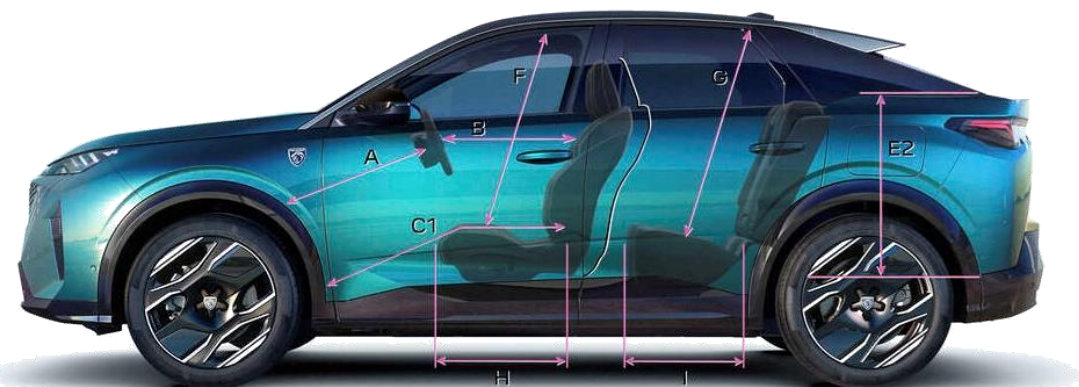
Options,
accessoires
contrats de
service

Détail des
équipements

Caractéristiques
techniques

Financements
et services

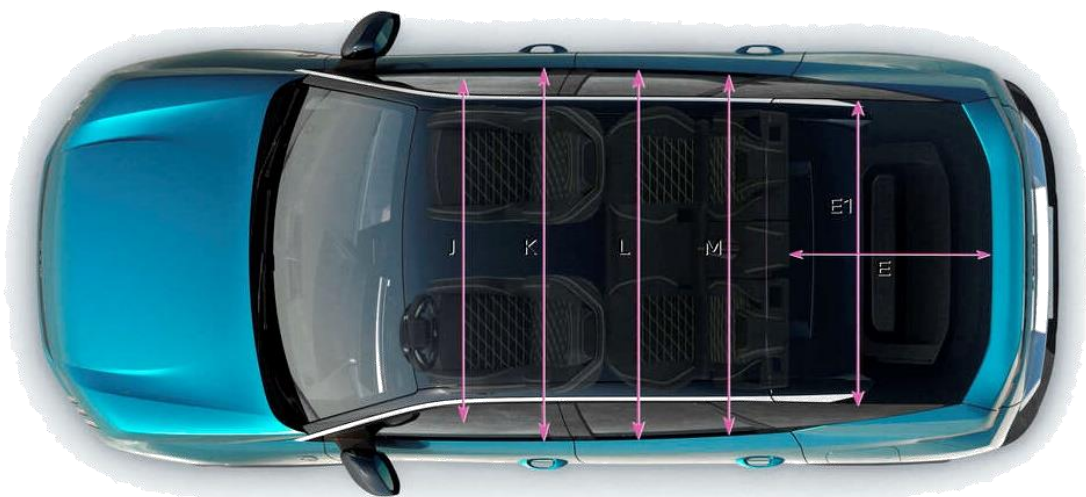
CARACTÉRISTIQUES TECHNIQUES



A	738,5
B	600
C1	854
E	925
E1	1030
E2	589
E4	779
F	921,5
G	884,6
H	469,6
I	468
J	1452
K	1492,5
L	1428,6
M	1464



520 dm³ selon norme VDA 210
588 L



1 480 dm³ selon norme VDA 214
1 663 L

Gamme

Tarifs

Équipements
et finitions

Teintes et
garnissages

Options,
accessoires
contrats de
service

Détail des
équipements

Caractéristiques
techniques

Financements
et services

PEUGEOT SE MET À VOTRE SERVICE

POUR ROULER EN TOUTE SÉRÉNITÉ



Garantie

12 ans de garantie anticorrosion

3 ans / 100'000 km de garantie pièces⁽¹⁾, main-d'œuvre et peinture (au premier des deux termes échu)

Batterie garantie 8 ans / 160'000 km (au premier des deux termes atteint) pour 70% de capacité de charge (sur électrique et Plug-In Hybrid)

Peugeot Assistance

Assistance gratuite pendant 3 ans / 100'000 km (au premier des deux termes atteint)
Service d'assistance secours dans toute l'Europe et prise en charge immédiate 24h/24 et 7j/7.

Appel gratuit en Suisse : 0800 55 50 05

(1) Hors pièces d'usure

POUR VOUS SIMPLIFIER LA VIE




[Configurer ici votre contrat de service !](#)

POUR RESTER CONNECTÉ AVEC LA MARQUE

MYPEUGEOT

Retrouvez votre espace personnel **MYPEUGEOT** sur votre smartphone, pour consulter vos contrats, suivre votre plan d'entretien et bénéficier de nombreux avantages.



Téléchargez **MYPEUGEOT** en flashant ce QR code





CONFIGUREZ

**DEMANDER UNE
OFFRE**