



NUOVO PEUGEOT 3008

Prezzi, attrezzature e specifiche tecniche

Novembre 2024



GAMMA



ALLURE

Proiettori Peugeot LED Technology, luci diurne a 3 artigli a LED
 Luci posteriori a 3 artigli a LED
 PEUGEOT i-Cockpit® panoramico con doppio schermo HD flottante (2 x 10")
 PEUGEOT i-Connect®
 Radio DAB, Bluetooth® (connessione a 2 telefoni), Mirror Screen senza fili (Apple CarPlay™ / Android Auto™)

VisioPark 1 : telecamera posteriore HD & assistenza grafico e sonore al parcheggio posteriore

Accesso e avviamento a mani libere Proximity

Climatizzazione automatico bi-zona

Pavimento del bagagliaio regolabile in 2 posizioni

Specchietti retrovisori esterni regolabili elettricamente e riscaldati, ripiegabili elettricamente con luce di benvenuto

Cerchi in lega da 19" diamantati

Sedile anteriore riscaldabili

[Cavo elettrico modalità 2, 10 A / 2,3 kW \(su Plug-In Hybrid\)](#)

[Cavo elettrico modalità 3 \(su elettrico\)](#)

[Carica batterie di bordo da 3,7 kW \(su Plug-in Hybrid\)](#)

[Carica batterie di bordo trifase da 11 kW \(su elettrico\)](#)

[Pompa di calore \(su elettrico\)](#)



GT

Equipaggiamento in aggiunta ad ALLURE

Proiettori PEUGEOT PIXEL LED con luci diurne a 3 artigli a LED
 Luci posteriori a 3 artigli a LED 3D
 PEUGEOT i-Cockpit® panoramico con schermo HD da 21" curvo e flottante
 Illuminazione ambientale indiretta, diurna e notturna, sulla plancia, sui pannelli delle porte anteriori e sotto lo schermo panoramico da 21", associata alle modalità di guida, personalizzabile in 8 colori

PEUGEOT i-Connect® Advanced
 Navigazione 3D connessa
[Funzione EV Routing con pianificazione della ricarica \(su elettrico\)](#)

Peugeot i-Toggles virtuali con 10 scorciatoie personalizzabili

Drive Assist
 Regolatore di velocità adattivo con funzione Stop & Go

Assistenza grafico e sonore al parcheggio anteriore

Tetto e spoiler posteriore Black Diamond

Commutazione automatica a adattiva degli abbaglianti

Portellone bagagliaio motorizzato a mani libere

Volante riscaldato

TARIFFE

Prezzi consigliati – 8,1% IVA inclusa

CONFIGURARE ONLINE

	CO ₂ (g/km) ⁽¹⁾	Categoria di efficienza energetica	ALLURE	GT
ELETTRICO				
Motore elettrico da 210 CV (157 kW) - Batteria 73 kWh	0	B	CHF 48'000 1PPDSYREUFC0A0C0 / 643299	CHF 52'200 1PPDSYTEUFC0A0C0 / 643301
PLUG-IN HYBRID				
Plug-in Hybrid 195 e-DCS7	30	D	CHF 45'400 1PPDSYRQ97C0A0C0 / 643300	CHF 49'600 1PPDSYQ97C0A0C0 / 643302
HYBRID				
Hybrid 136 e-DCS6	143	D	CHF 39'100 1PPDSYRJH7C0A0C0 / 643257	CHF 43'100 1PPDSYJH7C0A0C0 / 643258

(1) Emissioni di CO₂ nel ciclo combinato WLTP. Le emissioni di CO₂ del veicolo dipendono dalla versione scelta e dagli optional montati sul veicolo.

Le emissioni di CO₂ indicati sono conformi all'omologazione WLTP (Regolamento UE 2017/948). A partire dal 1° settembre 2018, i veicoli nuovi sono testati sulla base della procedura di prova armonizzata a livello mondiale per i veicoli leggeri (WLTP), che è una nuova procedura più realistica che permette di misurare il consumo di carburante e le emissioni di CO₂. La procedura WLTP sostituisce completamente il nuovo ciclo europeo di guida (NEDC), che era la procedura di prova utilizzata precedentemente. Dal momento che le condizioni di prova sono più realistiche, i consumi di carburante e le emissioni di CO₂ misurate secondo la procedura WLTP sono, in numerosi casi, più elevati rispetto a quelli misurati secondo la procedura NEDC. I valori di consumo di carburante e di emissione di CO₂ possono variare in funzione degli equipaggiamenti, delle opzioni e della tipologia di pneumatici. Il vostro concessionario è a vostra disposizione per maggiori chiarimenti. Maggiori informazioni sul sito web www.peugeot.ch

Prezzi consigliati IVA inclusa: soggetti a variazioni. Si prega di consultare il punto di vendita per informazioni sui prezzi in vigore e sull'offerta disponibile al momento dell'acquisto.
I prezzi pubblici consigliati si intendono in franchi svizzeri (CHF), IVA 8,1% inclusa.

EQUIPPAGIAMENTI DI SERIE ALLURE

SICUREZZA

6 airbag

Frontali : conducente, passeggero anteriore (autoadattive e disattivabile con il tasto)

Laterali conducente e passeggero anteriore (torace e bacino)

A tendina per i posti anteriori e posteriori (testa e torace)

ESP con assistenza alla partenza in salita e rilevamento indiretto perdita di pressione pneumatici

Attacchi ISOFIX e Top Tether sui sedili posteriori laterali

Freno di stazionamento elettrico

Proiettori Peugeot LED Technology, luci diurne a 3 artigli a LED


Luci posteriori a 3 artigli a LED

ASSISTENZA ALLA GUIDA & ALLA MANOVRA

Pacchetto Safety Plus

- Regolatore / limitatore di velocità
- Frenata automatica di emergenza con avviso rischio di collisione, controllato da telecamera e radar
- Avviso attivo di attraversamento involontario della corsia e del ciglio della strada
- Riconoscimento esteso della segnaletica stradale e raccomandazione del limite di velocità
- Avviso di attenzione conducente

VisioPark 1 : telecamera posteriore HD & assistenza grafico e sonoro al parcheggio posteriore



EQUIPPAGIAMENTI DI SERIE ALLURE

ESTETICA ESTERNA

Elementi di stile

- Fascia in Nero laccato tra i proiettori con logo "3008"
- Griglia in tinta carrozzeria, palette laterali in Nero laccato, decorazioni inferiori in Grigio Meteor, gonna inferiore in Nero granulato
- Finestrini posteriori, quarti posteriori e lunotto oscurati
- Profili cristalli laterali mascherati
- Passaruota e protezioni inferiori delle porte in Nero granulato
- Fascia in Nero laccato tra i fari posteriori con scritta "PEUGEOT"
- Paraurti posteriore con decoro Grigio Meteor e gonna inferiore del paraurti posteriore in Nero granulato
- Spoiler posteriore in tinta carrozzeria
- Monogrammi anteriori : stemma PEUGEOT e '3008'
- Monogrammi posteriore '3008' e 'Hybrid' (su Hybrid)
- [Monogramma posteriore 'E3008' \(su elettrico\)](#)

CERCHI & RUOTE

Cerchi in lega da 19" diamantati

BREDA Nero Orbital, vernice lucida (su Hybrid)

[LULEA Nero Orbital, vernice lucida \(su elettrico\)](#)



EQUIPPAGIAMENTI DI SERIE ALLURE

ESTETICA INTERNA

PEUGEOT i-Cockpit® panoramico con doppio schermo HD flottante (2 x 10")

Elementi di stile

- Cruscotto schiumato con decoro in tessuto screziato RIMINI e alcova in Graphène, parte anteriore e bocchette d'aerazione in Nero laccato con decoro Grigio Stène
- Pannelli delle porte con decoro in tessuto screziato RIMINI, alcova in Graphène e finiture Grigio Stène, braccioli in similpelle Isabella, impunture Quartz davanti
- Console centrale con decoro in tessuto screziato RIMINI, parte anteriore in Nero laccato e finiture Grigio Stène, bracciolo in tessuto screziato RIMINI

Volante compatto in crosta di pelle con comandi integrati in Nero laccato, decori Grigio Stène

Abitacolo e cielo Nero

COMFORT

Accesso e accensione senza chiave Proximity

2 telecomandi a 3 pulsanti (blocco, bagagliaio, sblocco)

Climatizzazione automatico bi-zona

Accensione automatica dei proiettori

Illuminazione interna

- Plafoniera anteriore e luci di lettura posteriori a LED
- Vano portaoggetti e console illuminati a LED
- Illuminazione a LED dei vani piedi anteriori

Tergicristallo anteriore con sensore pioggia

Alzacristalli anteriori e posteriori elettrici, sequenziali, con antischiacciamento

Parabrezza acustico di vetro stratificato

Pavimento del bagagliaio regolabile in 2 posizioni

4 impugnature a scomparsa

Specchietti retrovisori esterni regolabili elettricamente e riscaldati, ripiegabili elettricamente con luce di benvenuto

Specchietto retrovisore interno elettrocromico



EQUIPPAGIAMENTI DI SERIE ALLURE

RIVESTIMENTO & SEDILI

Sedile conducente e passeggero anteriore riscaldabili, con regolazione manuale in altezza

Panca posteriore ribaltabile 40/20/40

Rivestimento in tessuto gofrato CRISPY, accompagnamento da similpelle Isabella, sciarpa in tessuto screziato RIMINI, cuciture Quartz

MULTIMEDIA & NAVIGAZIONE

PEUGEOT i-Connect®

- Radio DAB, Bluetooth® (connessione a 2 telefoni), Mirror Screen senza fili (Apple CarPlay™ / Android Auto™)
- Peugeot Connect SOS & Assistenza
- 1 presa USB-C (data & ricarica)
- Connect One (abbonamento di 10 anni incluso)
 - Funzioni principali a bordo (updates Over The Air, geolocalizzazione)
 - Servizi di sicurezza (chiamata d'emergenza, Peugeot Assistenza)
 - Servizi di manutenzione (telemantenzione, guida dell'utente digitale)
- Connect Plus (abbonamento di 6 mesi incluso)
 - Servizi di sicurezza: allarme connesso (se il veicolo è dotato di allarme)
 - Servizi a distanza (E-Remote Control, Remote Control, Find My Car, My Trip Report, Peugeot skill for Alexa,
 - [Su elettrico: e-ROUTES by Free2move charge](#)

6 altoparlanti

tweeters e 2 woofers davanti, 2 altoparlanti a gamma completa sul retro

3 prese da 12 V ⁽¹⁾ (console centrale, parte posteriore della console centrale, nel bagagliaio) / **2 prese da 12 V ⁽²⁾** (console centrale, nel bagagliaio)



(1) Se il Pacchetto Panoramic Navigation non è parte della definizione. | (2) Se il Pacchetto Panoramic Navigation è parte della definizione.

EQUIPPAGIAMENTI DI SERIE ALLURE

SPECIFICO **ELETTRICO**

Cavo elettrico modalità 3 trifase da 22 kW

Carica batterie di bordo trifase da 11 kW trifase

Pompa di calore

SPECIFICO **PLUG-IN HYBRID**

Cavo elettrico modalità 2 (10A / 2,3 kW)

Carica batterie di bordo 3,7 kW



EQUIPPAGGIAMENTI DI SERIE GT

Equipaggiamento in aggiunta ad Allure

SICUREZZA

Proiettori PEUGEOT PIXEL LED con luci diurne a 3 artigli a LED

Luci adattive, abbaglianti automatici, abbaglianti con funzione antiabbagliamento e boost

Luci posteriori a 3 artigli a LED 3D

ASSISTENZA ALLA GUIDA & ALLA MANOVRA

Drive Assist

Regolatore di velocità adattivo con funzione Stop & Go

Assistenza grafico e sonore al parcheggio anteriore


ESTETICA ESTERNA

Elementi di stile

Stemma 'PEUGEOT' sui parafanghi anteriori

Gonne inferiori anteriore e posteriore, passaruota e protezioni inferiori delle porte in Nero laccato (su elettrico)

Tetto e spoiler posteriore Black Diamond



EQUIPPAGGIAMENTI DI SERIE GT

Equipaggiamento in aggiunta ad Allure

ESTETICA INTERNA

PEUGEOT i-Cockpit® panoramico con schermo HD da 21" curvo e flottante

Elementi di stile

- Cruscotto schiumato con finiture in tessuto RIMINI screziato, decoro dell'alcova in alluminio serigrafato, parte anteriore e bocchette d'aerazione in Nero laccato con decoro Grigio Sténe
- Pannelli delle porte con finiture in tessuto RIMINI screziato, decoro dell'alcova in alluminio serigrafato e bordatura Grigio Sténe
- , braccioli in similpelle Isabella, cuciture Iced Clay sul davanti
- Console centrale con decoro in tessuto screziato RIMINI, parte anteriore in Nero laccato e finiture Grigio Sténe, bracciolo in tessuto screziato RIMINI

Illuminazione ambientale indiretta, diurna e notturna, sulla plancia, sui pannelli delle porte anteriori e sotto lo schermo panoramico da 21", associata alle modalità di guida, personalizzabile in 8 colori

Volante compatto, in pelle a grana liscia e traforata con comandi integrati in Nero laccato, decori Grigio Sténe, cuciture Iced Clay, inserto in Nero laccato con stemma "GT"

Pedaliera e poggiatesta in alluminio

Soglie delle porte anteriori in acciaio inox con scritta "PEUGEOT"

Tappetini anteriori e posteriori con impunture Iced Clay

COMFORT

Illuminazione interna

- Specchietti di cortesia a scomparsa per conducente e passeggero con illuminazione a LED

Portellone bagagliaio motorizzato a mani libere

Volante riscaldato



EQUIPPAGGIAMENTI DI SERIE GT

Equipaggiamento in aggiunta ad Allure

RIVESTIMENTO & SEDILI

Poggiatesta anteriori con regolazione in altezza integrata

Sedile conducente con regolazione lombare manuale

Panca posteriore ribaltabile 40/20/40 con bracciolo centrale

Rivestimento similpelle/tessuto NEW UZIRIS

MULTIMEDIA & NAVIGAZIONE

PEUGEOT i-Connect® Advanced

- Navigazione 3D connessa
- 3 prese USB : 1 presa USB-C (data & ricarica) e 2 prese USB-C (ricarica) sul retro
- **Connect Plus** (abbonamento di 6 mesi incluso)
 - Riconoscimento vocale connesso in linguaggio naturale
 - ChatGPT*
 - Servizi di sicurezza: allarme connesso (se il veicolo è dotato di allarme)
 - Servizi a distanza (E Remote Control, Remote Control, Find My Car, My Trip Report, Peugeot Skill for Alexa)
 - Funzioni di navigazione (traffico in tempo reale, previsioni del tempo, parcheggio, ricerca Tom Tom, limiti di velocità, prezzi del carburante, aggiornamento mappe via etere, invio al navigatore, geofencing). [Su Elettrico : ricarica pubblica, Trip Planner, e-ROUTES di Free2move charge](#)

PEUGEOT i-Toggles virtuali con 10 scorciatoie personalizzabili

Ricarica smartphone senza fili (15 W)

Per sapere quali sono gli smartphone compatibili, consultate il vostro punto vendita.

* Disponibile in seguito.



Rivestimento in Alcantara® REFLECTION in rilievo, accompagnato da similpelle Isabella, sciarpa in tessuto screziato RIMINI, cuciture Iced Clay (su richiesta su GT)



CERCHI

Gamma

Prezzi

Attrezzatura e
finitura

Vernici e
rivestimenti

Opzioni,
accessori,
contratti di
servizio

Dettagli
dell'attrezzatura

Caratteristiche
tecniche

Garanzia e servizi



Cerchi in lega da 19" diamantati
BREDA Nero Orbital, vernice lucida

Di serie su ALLURE & GT
(Hybrid)



Cerchi in lega da 19" diamantati
LULEA Nero Orbital, vernice lucida

Di serie su ALLURE & GT
(Plug-In Hybrid e elettrico)

VERNICI

VERNICI METALLIZZATE



Blu Obsession
DPM0 – Di serie



Bianco Okénite
SUM0 – Su richiesta



Blu Ingaro
7KM0 – Su richiesta



Grigio Artense
F4M0 – Su richiesta



Nero Perla Nera
9VM0 – Su richiesta




Grigio Titane
1JM0 – Su richiesta

RIVESTIMENTI




Di serie su ALLURE

Rivestimento in tessuto gofrato CRISPY, accompagnato da similpelle Isabella, sciarpa in tessuto screziato RIMINI, cuciture Quartz W6FX



Di serie su GT

Rivestimento in tessuto gofrato NEW UZIRIS, accompagnamento da similpelle Isabella, sciarpa in tessuto screziato RIMINI, cuciture Iced Clay T5FX



Su richiesta su GT

Interno Alcantara® Executive : rivestimento Alcantara® REFLECTION gofrato, accompagnato da similpelle Isabella, sciarpa in tessuto screziato RIMINI, cuciture Iced Clay

X0FX

OPZIONI

Prezzi consigliati IVA inclusa

			ALLURE	GT
SICUREZZA				
Gancio a sfera smontabile senza attrezzi con cablaggio a 13 vie TSM (Trailer Sway Mitigation) Sistema antislittamento del rimorchio	AQ14 ⁽¹⁾ AQ05 ⁽²⁾	CHF 700	<input type="radio"/>	<input type="radio"/>
Kit di riparazione pneumatici (compressore a 12 V, flacone di profotto di riempimento, occhio di traino, due cunei per ruote)	LV03	CHF 30	<input type="radio"/>	<input type="radio"/>
ASSISTENZA ALLA GUIDA E ALLA MANOVRA				
Pacchetto 360° Vision & Drive Assist :				
<ul style="list-style-type: none"> • VisioPark 360° : 4 telecamere HD (anteriori, posteriori e laterali) & assistenza al parcheggio anteriore, posteriore e laterale (grafica e acustica) • Specchietti retrovisori esterni, regolabili e ripiegabili elettricamente, riscaldati, con illuminazione delle soglie e indicizzazione della retromarcia con funzione di memoria • Regolatore di velocità adattivo con funzione Stop & Go • Rilevamento del traffico posteriore: <ul style="list-style-type: none"> • Monitoraggio dell'angolo cieco a lungo raggio e assistenza al cambio di corsia • Allarme traffico trasversale posteriore • Commutazione automatica degli abbaglianti • Volante compatto in pelle a grana liscia con comandi integrati Nero laccato, decoro Grigio Stène e cuciture Quartz • Volante riscaldato • Allarme perimetrale, volumetrico e antisollevamento • Superbloccaggio delle finestre 	J6QS	CHF 1900	<input type="radio"/>	-
Pacchetto 360° Vision & Drive Assist Plus :				
<ul style="list-style-type: none"> • VisioPark 360° : 4 telecamere HD (anteriori, posteriori e laterali) & assistenza al parcheggio anteriore, posteriore e laterale (grafica e acustica) • Specchietti retrovisori esterni, regolabili e ripiegabili elettricamente, riscaldati, con illuminazione delle soglie e indicizzazione della retromarcia con funzione di memoria • Drive Assist Plus 2.0 (guida semi-autonoma): <ul style="list-style-type: none"> • Regolatore di velocità adattivo con funzione Stop & Go • Assistenza al mantenimento della posizione nella corsia • Cambio di corsia semiautomatico • Rilevamento del traffico posteriore: <ul style="list-style-type: none"> • Monitoraggio dell'angolo cieco a lungo raggio e assistenza al cambio di corsia • Allarme traffico trasversale posteriore • Allarme perimetrale, volumetrico e antisollevamento • Superbloccaggio delle finestre • Ricarica smartphone senza fili (15 W) ⁽³⁾ 	J6G2	CHF 1900	-	<input type="radio"/>

(1) Codice opzione AQ14 per le versioni Hybrid | (2) Codice opzione AQ05 per le versioni elettrici e Plug-In Hybrid. | (3) Per sapere quali sono gli smartphone compatibili, consultate il vostro punto vendita.

● : di serie ○ : opzionale - : non disponibile

OPZIONI

Prezzi consigliati IVA inclusa

				ALLURE	GT	
Attrezzatura e finitura	ESTETICA ESTERNA					
	Vernici metallizzate	Blu Obsession	DPM0	CHF 0	●	●
		Bianco Okénite	SUM0	CHF 1250	○	○
		Blu Ingaro	7KM0	CHF 1250	○	○
		Grigio Artense	F4M0	CHF 1250	○	○
		Nero Perla Nera	9VM0	CHF 1250	○	○
		Grigio Titane	1JM0	CHF 1250	○	○
Vernici e rivestimenti	SICUREZZA					
	Pacchetto Inverno :					
	<ul style="list-style-type: none">Advanced Grip ControlCerchi in lega da 19" Breda con pneumatici 3PMSFHill Assist Descent Control (controllo della velocità in discesa)Parabrezza riscaldatoRete di ritenuta per carichi elevati	Non disponibile su Plug-In Hybrid	J6JE	CHF 800	○	○ ⁽¹⁾
	Pacchetto Inverno :					
Opzioni, accessori, contratti di servizio	<ul style="list-style-type: none">Advanced Grip ControlCerchi in lega da 19" Lulea con pneumatici 3PMSFHill Assist Descent Control (controllo della velocità in discesa)Parabrezza riscaldatoRete di ritenuta per carichi elevati	Non disponibile su Plug-In Hybrid	J6JE	CHF 800	-	○ ⁽²⁾
	Pacchetto Inverno 2:					
Dettagli dell'attrezzatura	<ul style="list-style-type: none">Parabrezza riscaldatoRete di ritenuta per carichi elevati	Solo disponibile su Plug-In Hybrid	J6KK	CHF 300	○ ⁽³⁾	○ ⁽³⁾
	COMFORT					
Caratteristiche tecniche	Pacchetto Sensation:					
	<ul style="list-style-type: none">Tetto apribile panoramico e velum interno con comandi a impulsoClean Cabin con sensori di particelle nell'abitacoloSistema Hi-Fi premium Focal® 10 altoparlanti (4 tweeter, 4 woofer, 1 canale centrale, 1 subwoofer)Finestrini laterali anteriori laminati e acustici		J6B9	CHF 2700	-	○
Garanzia e servizi	PLUG-IN HYBRID					
	Carica batterie di bordo da 7,4 kW		LZ02	CHF 600	○	○

(1) Versione Hybrid. | (2) Versione elettrica. | (3) Versione Plug-In Hybrid

● : di serie ○ : opzionale - : non disponibile

OPZIONI

Prezzi consigliati IVA inclusa

MULTIMEDIA & NAVIGAZIONE

Pacchetto Panoramic Navigation :

- PEUGEOT i-Cockpit® panoramico con schermo HD da 21" curvo e flottante
- PEUGEOT i-Toggles virtuali con 10 scorciatoie personalizzabili
- PEUGEOT i-Connect Advanced :
 - Navigazione 3D connessa
 - [Funzione EV routing con ricarica programmata \(su elettrico\)](#)
 - Riconoscimento vocale in linguaggio naturale
 - 3 prese USB : 1 presa USB-C (Data & ricarica) davanti, 2 prese USB-C (ricarica) sul retro
- Ricarica smartphone senza fili (15 W)

Questa opzione si traduce in una console centrale con un vano portaoggetti aperto anziché chiuso come nella definizione standard.

J6B4

CHF 900

○

-

SERVIZI CONNESSI

Connect One :

- Funzioni principali a bordo (updates Over The Air, geolocalizzazione)
- Servizi di sicurezza (chiamata d'emergenza, Peugeot Assistenza)
- Servizi di manutenzione (telemanutenzione, health report)

10 anni inclusi

●

●

Connect Plus (per 3008 equipaggiato con Peugeot i-Connect) :

- Servizi di sicurezza: allarme connesso (se il veicolo è dotato di allarme)
- Servizi a distanza (E-Remote Control, Remote Control, Find My Car, My Trip Report, Peugeot skill for Alexa,
- [Su elettrico : e-ROUTES by Free2move charge](#)

6 mesi inclusi

●

-

Rinnovo:
CHF 8.50/mese o CHF 125/anno

○

-

Connect Plus (per 3008 equipaggiato con Peugeot i-Connect Advanced) :

- Riconoscimento vocale connesso in linguaggio naturale
- ChatGPT*
- Servizi di sicurezza: allarme connesso (se il veicolo è dotato di allarme)
- Servizi a distanza (E Remote Control, Remote Control, Find My Car, My Trip Report, Peugeot Skill for Alexa)
- Funzioni di navigazione (traffico in tempo reale, previsioni del tempo, parcheggio, ricerca Tom Tom, limiti di velocità, prezzi del carburante, aggiornamento mappe via etere, invio al navigatore, geofencing).
- [Su elettrico : ricarica pubblica, Trip Planner, e-ROUTES di Free2move charge](#)

6 mesi inclusi

●

●

Rinnovo:
CHF 12.50/mese o CHF 125/anno

○

○

AMBIENTE INTERNO

Interno Alcantara Executive:

- Rivestimento in Alcantara® REFLECTION gofrato, accompagnato da similpelle Isabella, sciarpa in tessuto screziato RIMINI, cuciture Iced Clay
- Sedile del conducente e del passeggero anteriore regolabili elettricamente certificati AGR**, regolazione manuale della lunghezza del sedile, supporto laterale adattivo, regolazione lombare pneumatica, funzione di memoria del conducente
- Sedile del conducente e del passeggero anteriore massaggiati
- Sedili laterali riscaldati nella fila 2

X0FX

CHF 1800

-

○

* Disponibile in seguito. | ** Aktion Gesunder Rücken (associazione tedesca per la salute della schiena)

● : di serie ○ : opzionale - : non disponibile

ACCESSORI

Prezzi consigliati IVA inclusa (montaggio escluso)

9856108380	eProWallbox stazione di ricarica modulare (1 o 3 fasi, max. 32 A, max. 22 kW)	CHF	1'434
9857012980	eProWallbox MOVE stazione di ricarica modulare (1 o 3 fasi, max. 32 A, max. 22 kW)	CHF	1'081
9855153980	Easywallbox monofase e modulare fino a 32 A, 7,4 kW	CHF	926
9846031480	Kit Premium di caricabatterie universale	CHF	1'697
9844681180	Cavo di ricarica 7,4 kW	CHF	363
9844681380	Cavo di ricarica 22 kW	CHF	441
9850028680	Cavo di ricarica per presa domestica	CHF	547
9854740580	Box da tetto Polaire Voyager 340 litri	CHF	363
9854740680	Box da tetto Polaire Voyager 430 litri	CHF	430
9858802280	Set di portasci Thule Snowpack M per 4 paia di sci	CHF	191
1629426280	Set di portasci Thule Snowpack M per 6 paia di sci	CHF	211
1607798780	Porta biciclette FREERIDE 532 THULE	CHF	99

Rivolgetevi al vostro partner Peugeot per conoscere tutti gli accessori disponibili oppure visitateci su <https://accessories.peugeot.com/it-CH/peugeot>

CONTRATTI DI SERVIZIO

Prezzi consigliati IVA inclusa

[Configura il tuo contratto di servizio qui!](#)

	HYBRID	PLUG-IN HYBRID	ELETTRICO
Garantie Plus (estensione garanzia di fabbrica)			
4 anni / 100'000 Km	CHF 950	CHF 950	CHF 950
5 anni / 100'000 Km	CHF 1'181	CHF 1'181	CHF 1'181
Service Plus (estensione garanzia di fabbrica & lavori di manutenzione)			
3 anni / 100'000 Km	CHF 2'754	CHF 2'754	CHF 2'176
4 anni / 100'000 Km	CHF 3'799	CHF 3'799	CHF 2'464
Swiss Pack Plus (estensione garanzia di fabbrica, lavori di manutenzione & parti soggette ad usura)			
3 anni / 100'000 Km	CHF 4'489	CHF 4'489	CHF 2'761
4 anni / 100'000 Km	CHF 4'777	CHF 4'777	CHF 3'219

DETTAGLI DELL'ATTREZZATURA



PEUGEOT i-Connect® Advanced *

PEUGEOT i-Connect® Advanced offre un'esperienza tecnologica completa, grazie alla navigazione connessa TomTom® ad alte prestazioni ed efficiente. **La funzione EV Routing (su elettrico) calcola e aggiorna il percorso migliore analizzando le esigenze e i tempi di ricarica in base a molteplici criteri (distanza, livello di carica della batteria, consumo, ecc).**

Per una leggibilità ottimale, la mappa può essere visualizzata sull'intera superficie tattile dello schermo HD da 21" o sul corno digitale, può essere aggiornata "over the air". La funzione "OK PEUGEOT" utilizza il riconoscimento vocale in linguaggio naturale per migliorare la sicurezza e la facilità d'uso, consentendo di accedere a tutte le funzioni.

* Incluso nel Pacchetto Panoramic Navigation



PEUGEOT i-Toggles virtuali personalizzabili *

Situati su un secondo touchscreen sulla plancia, gli i-Toggle virtuali sono scorciatoie per 10 funzioni principali: impostazioni del climatizzatore, navigazione, telefono, radio, muro delle applicazioni, ecc.

Gli i-Toggle virtuali danno accesso alla scorciatoia permanente per la pagina iniziale, in prima posizione, mentre le altre cinque scorciatoie possono essere modificate a scelta dell'utente. Facendo scorrere il dito sullo schermo si accede ad altre 5 scorciatoie configurabili.

* Incluso nel Pacchetto Panoramic Navigation

DETTAGLI DELL'ATTREZZATURA



Drive Assist Plus 2.0 (guida semi-autonoma) *

Questo sistema combina 4 funzioni per gestire la guida semi-autonoma in condizioni specifiche:

- Regolatore di velocità adattivo con funzione Stop & Go e assistenza al mantenimento della posizione nella corsia: il veicolo gestisce sterzo e velocità.
- Cambio di corsia semiautomatico: assiste il conducente nel sorpasso o nel cambio di corsia in tutta sicurezza.
- Raccomandazione di velocità anticipata: in base al sistema di navigazione collegato al veicolo, anticipa le variazioni del limite di velocità e suggerisce al conducente di adattare la velocità di conseguenza.

* Incluso nel Pacchetto 360° Vision & Drive Assist Plus



Proiettori PEUGEOT PIXEL LED

Illuminazione adattiva: il sistema adatta automaticamente i fasci di luce dei fari alle condizioni del traffico, mantenendo un'illuminazione ottimale con 6 modalità specifiche adatte a ogni situazione di guida e 2 funzioni di illuminazione di curva.

Abbaglianti automatici: il sistema commuta sugli abbaglianti non appena le condizioni lo consentono. Rileva i contorni dei veicoli che precedono e il loro movimento per creare una zona priva di luce ed evitare di abbagliare gli altri utenti della strada. Alle alte velocità, una funzione Boost aumenta l'intensità luminosa al centro del fascio.

DETTAGLI DELL'ATTREZZATURA



Clean Cabin

Il sistema Clean Cabin è un sistema completo di gestione dell'aria in ingresso che agisce sull'inquinamento sia all'interno che all'esterno del veicolo. Grazie al suo filtro ad alta efficienza, purifica l'aria all'interno del veicolo in pochi minuti.

Lo schermo centrale consente al conducente di accedere all'indice di qualità dell'aria interna calcolato con un sensore di particelle.

DETTAGLI DELL'ATTREZZATURA



ChatGPT*

Più che mai impegnata nell'innovazione per i suoi clienti, PEUGEOT introduce l'intelligenza artificiale generativa ChatGPT nei suoi modelli. ChatGPT, acronimo di Chat Generative Pre-trained Transformer, è una tecnologia all'avanguardia sviluppata da OpenAI. Questa tecnologia è stata alimentata con un ampio database (fino al 2021), al fine di fornire risposte precise e concise agli utenti. Integrato nello schermo del PEUGEOT i-Cockpit®, l'interazione con ChatGPT è semplice e naturale grazie all'assistente vocale di bordo. Basta dire "OK PEUGEOT" porre una domanda e ChatGPT è pronto a partire.

* Disponibile in seguito.

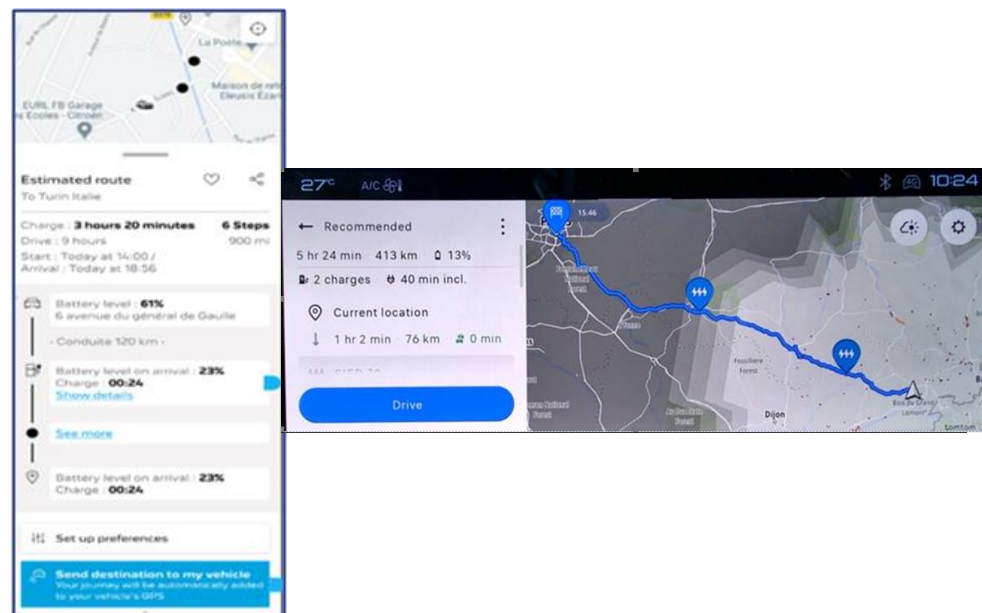


Map update Over The Air (MOTA)

Avere mappe aggiornate non è mai stato così facile, grazie a questa funzione che aggiorna automaticamente le mappe grazie alla connettività. Un'infinità di informazioni sul vostro viaggio cambiano costantemente, tra cui strade, tratti autostradali, rotatorie, nomi di vie e strade a senso unico.... MOTA vi assicura di trovare sempre il percorso ottimale per raggiungere la vostra destinazione.

Il sistema di navigazione riconosce l'area in cui si guida abitualmente e aggiorna automaticamente la mappa locale, senza che l'utente debba intervenire. Quando si viaggia in zone diverse da quella abituale, la radio aggiorna automaticamente anche le zone di transito e di destinazione. Le mappe vengono aggiornate una volta al mese.

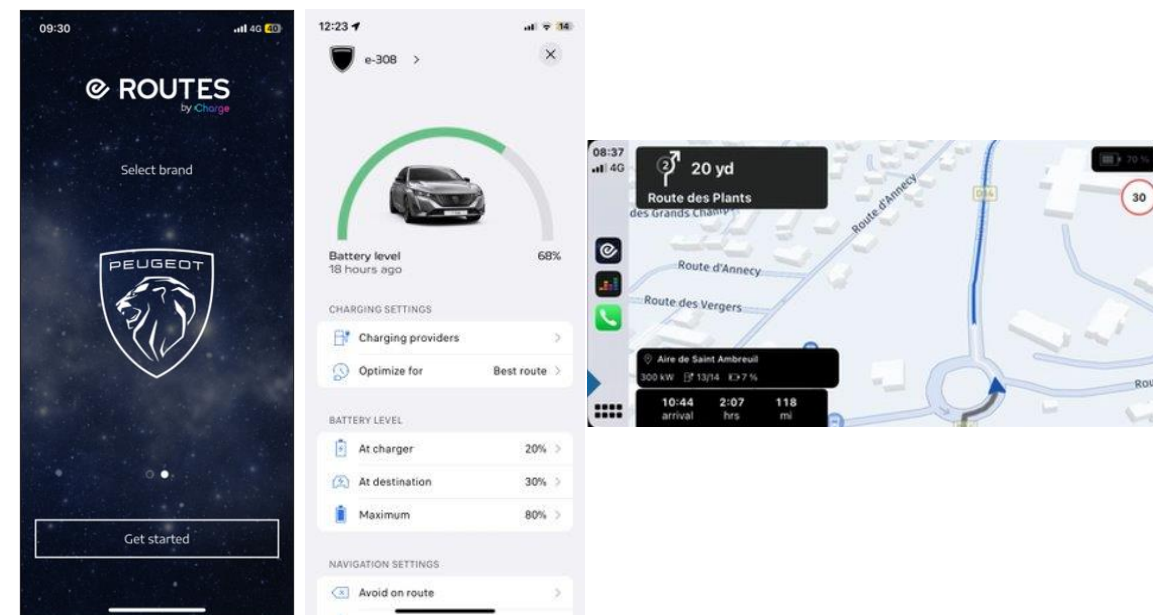
DETTAGLI DELL'ATTREZZATURA



Trip Planner

Sull'E-3008, l'EV routing integrato nel sistema di navigazione calcola e aggiorna il percorso migliore analizzando le esigenze e i tempi di ricarica in base a una serie di criteri (distanza, livello di carica della batteria, consumo di elettricità, ecc.), visualizza i POI di ricarica e fornisce un percorso che tiene conto delle soste più efficienti per ridurre al minimo il tempo totale di percorrenza.

L'applicazione My Peugeot può anche essere utilizzata per pianificare un viaggio utilizzando il servizio EV Trip Planner e inviarlo via radio al sistema di navigazione integrato E-3008 tramite la funzione Send2Nav.



E-ROUTES da F2M Charge

E-ROUTES è un'applicazione esterna per smartphone per auto elettriche. Consente di pianificare i viaggi e di guidare l'utente a destinazione, ottimizzando le soste e i tempi di ricarica. Il percorso viene aggiornato in tempo reale in base allo stato di carica della batteria, alle condizioni del traffico e ad altri parametri del veicolo.

Una volta pianificato il viaggio, è sufficiente seguire il percorso sullo smartphone o sullo schermo centrale dell'E-3008 grazie alla funzione Mirror Screen, compatibile con CarPlay e Android Auto.

Questa funzione è adatta ai veicoli senza navigazione connessa.

CARATTERISTICHE TECNICHE

ARCHITETTURA

	ELETTRICO Elettrico 210 CV	PLUG-IN HYBRID Plug-In Hybrid 195 e-DCS7	HYBRIDE Hybrid 136 e-DCS6
Lunghezza (m)	4,542		
Largezza (m)	1,895		
Altezza (m)	1,641		
Passo (m)	2,739		
Diametro di tornitura (m)	10,6		
Volume del bagagliaio in configurazione 5 posti (dm ³ VDA / L in acqua)	520 / 588		
SCx	0,745	0,786	0,770
Capacità del serbatoio del carburante (L)	-	55	

MOTORE

Cilindrata (cm ³)	-	1598	1199
Numero di cilindri / disposizione	-	4 in linea	3 in linea
Numero di valvole per cilindro	-	4	
Tipo di iniezione	-	Diretta	
Potenza massima motore termico (kW CEE/CV CEE a giri/min)	-	110 / 150 a 5500	100 / 136 a 5500
Coppia massima motore termico (Nm CEE a giri/min)	-	300 a 2000	230 a 1750
Tecnologia (elettrica)	Sincrono a magneti permanente		-
Potenza massima motore elettrico (kW CEE/CV CEE a giri/min)	157 / 210 da 3 935 a 14 000	92 / 125 a 9 000	15,6 a 4 264
Coppia massima motore elettrico (Nm CEE a giri/min)	345 da 250 a 4 370	118 da 300 a 7 320	51 da 750 a 2 499
Potenza massima combinata Plug-In Hybrid (kW CEE /CV)	-	143 / 195	-

TRASMISSIONE

Tipo	Automatica		
Numero di marce	Riduttore a 1 velocità	7	6

CARATTERISTICHE TECNICHE

MASSE

	ELETTRICO Elettrico 210 CV	PLUG-IN HYBRID Plug-In Hybrid 195 e-DCS7	HYBRIDE Hybrid 136 e-DCS6
Peso a vuoto minimo – massimo (kg) (incl. peso di 75 kg per il conducente)	2 183 - 2 301	1 980 – 2 078	Minimo: 1 648 ⁽¹⁾ / 1 649 ⁽²⁾ Massimo : 1 741 ⁽¹⁾ / 1 763 ⁽²⁾
Massa complessiva autorizzata a pieno carico (kg)	2 640	2 420	2 080 ⁽¹⁾ / 2 100 ⁽²⁾
Massa massima rimorchiabile frenata (kg)	1 250	1 550	1 000 ⁽¹⁾ / 1 200 ⁽²⁾
Peso totale rotabile autorizzato (kg)	3 890	3 970	3 080 ⁽¹⁾ / 3 300 ⁽²⁾

PRESTAZIONI (conducente da solo)

Velocità massima (km/ora)	170	220	201
0-100 km/h (s)	8,8	7,8	10,2
1 000 m con partenza da fermo (s)	29,8	28,2	32,5
Da 30 a 60 km/h in Drive (s)	2,5	2,2	2,8
Da 60 a 90 km/h in Drive (s)	2,9	3,1	4,0
Da 80 a 120 km/h in Drive (s)	5,6	4,5	6,9

AUTONOMIA, CONSUMI & EMISSIONI WLTP

Numero dell'approvazione del tipo	1PL559	1PL622	Allure : 1PL365 ⁽²⁾ / 1PL366 ⁽³⁾ GT : 1PL363 ⁽²⁾ / 1PL364 ⁽³⁾
Autonomia elettrica minima-massima nel ciclo misto (km)	415 - 545	62-72	-
Consumo elettrico nel ciclo misto WLTP (kWh/100 km)	21,3	24,1	-
Consumo nel ciclo misto WLTP (l/100 km)	-	1,2	6,3
Emissioni di CO ₂ nel ciclo misto (g/km)	0	30	143
Equivalente benzina (l/100 km)	2,34	3,85	-
CO ₂ carburante (g/km)	24	33	32
Categoria di efficienza energetica	B	D	D
Livello di rumore in movimento (dB)	65	67	67

(1) I valori di consumo di carburante e di emissioni di CO₂ indicati sono conformi all'omologazione WLTP (Regolamento UE 2017/948). A partire dal 1° settembre 2018, i veicoli nuovi sono testati sulla base della procedura di prova armonizzata a livello mondiale per i veicoli leggeri (WLTP), che è una nuova procedura più realistica che permette di misurare il consumo di carburante e le emissioni di CO₂. La procedura WLTP sostituisce completamente il nuovo ciclo europeo di guida (NEDC), che era la procedura di prova utilizzata precedentemente. Dal momento che le condizioni di prova sono più realistiche, i consumi di carburante e le emissioni di CO₂ misurate secondo la procedura WLTP sono, in numerosi casi, più elevati rispetto a quelli misurati secondo la procedura NEDC. I valori di consumo di carburante e di emissione di CO₂ possono variare in funzione degli equipaggiamenti, delle opzioni e della tipologia di pneumatici. Il vostro concessionario è a vostra disposizione per maggiori chiarimenti. Maggiori informazioni sul sito web www.peugeot.ch

(2) Senza l'opzione AQ04. | (3) Con l'opzione AQ04.

Valore obiettivo provvisorio secondo il nuovo ciclo di prova del WLTP : 118 g CO₂ /km. Media di tutte le auto nuove commercializzate: 122 g CO₂ /km. Categoria energetica valida per la registrazione entro il 31 dicembre dell'anno in corso.

CARATTERISTICHE TECNICHE

BATTERIA

	ELETTRICO Elettrico 210 CV	PLUG-IN HYBRID Plug-In Hybrid 195 e-DCS7	HYBRIDE Hybrid 136 e-DCS6
Technologia	Lithium-ion NMC		
Numero di moduli	12	-	
Capacità utile (kWh)	73	17,9	0,4
Massa (kg)	518	160	12,1
Tensione totale (V)	400	360	48

RICARICA (a 20°C, elettrico da 20% a 80%, Plug-In Hybrid da 0% a 100%)

Capacità massima AC (kW)	11	3,7 (di serie) / 7,4 (su richiesta)	-
Capacità massima DC (kW)	160	-	
Tempo di ricarica con una presa domestica AC da 10A 2,3 kW (ore)	22:55	9:05	-
Tempo di ricarica sulla stazione di ricarica 7,4 kW AC (ore)	6:45	5:26 ⁽¹⁾ / 2:55 ⁽²⁾	-
Tempo di ricarica sulla stazione di ricarica 11 kW AC (ore)	4:30	5:26 ⁽¹⁾ / 2:55 ⁽²⁾	-
Tempo di ricarica sulla stazione DC a ricarica rapida (mn)	30 min	-	

RUOTE & PNEUMATICI



Tipo di pneumatici (di serie o su richiesta a seconda della versione)	235/55 R19 105 V	225/55 R19 103 V
---	------------------	------------------

FRENI & SOSPENSIONI


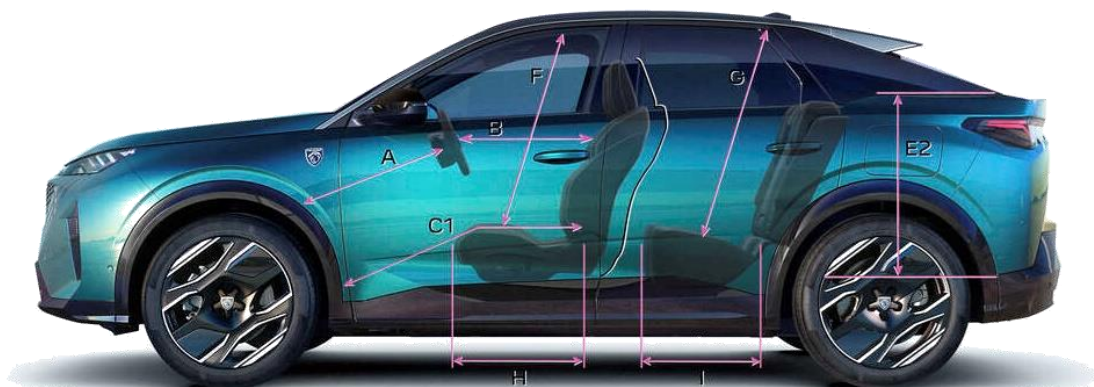
Tipo di freni anteriori / posteriori	Dischi 365x37 mm / Dischi 356x26 mm	Dischi 304x28 mm / Dischi 290x12 mm
Tipo de sospensione anteriore / posteriore	Pseudo Mac-Pherson / Multi-braccio	Pseudo Mac-Pherson / Traversa deformabile

(1) Con carica batterie di bordo da 3,7 kW. | (2) Con carica batterie di bordo da 7,4 kW

DIMENSIONI



DIMENSIONI



A	738,5
B	600
C1	854
E	925
E1	1030
E2	589
E4	779
F	921,5
G	884,6
H	469,6
I	468
J	1452
K	1492,5
L	1428,6
M	1464



520 dm³ secondo lo standard VDA 210
588 L



1 480 dm³ VDA secondo lo standard VDA 214
1 663 L

PEUGEOT È AL TUO SERVIZIO

PER GUIDARE CON TRANQUILLITÀ



Garanzia

12 anni di garanzia anticorrosione

3 anni / 100'000 km di garanzia su pezzi⁽¹⁾, mano d'opera e vernice (a seconda della condizione che si verifica per prima)

Batteria garantita 8 anni / 160'000 km (a seconda della condizione che si verifica per prima) per 70% della sua capacità di carica (su Elettrico e Plug-In Hybrid)

Peugeot Assistenza

Assistenza gratuita 3 anni / 100'000 km (a seconda della condizione che si verifica per prima)

Assistenza immediata in tutta Europa, 24 ore su 24.

Chiamata gratuita in tutta la Svizzera : 0800 55 50 05

(1) Esclusi pezzi soggetta a usura

PER RENDERE LA TUA VITA PIÙ FACILE




[Configura il tuo contratto di servizio qui!](#)

PER RIMANERE IN CONTATTO CON IL MARCHIO

MYPEUGEOT

Trova il tuo spazio personale **MYPEUGEOT** sul tuo smartphone, per consultare i tuoi contratti, seguire il tuo piano di manutenzione e beneficiare di numerosi vantaggi.



Scaricare **MYPEUGEOT**
Facendo lampeggiare questo codice QR





**CONFIGURARE
ONLINE**

**RICHIEDERE UN
PREVENTIVO**