



# PEUGEOT 408

Preise, Ausstattungen  
und technische Daten

November 2024



# PALETTE



## ALLURE

Keyless-System Plus (schlüsselloses Zugangs- und Startsystem)

Fernlichtassistent

Kabelloser Mirrorscreen (Carplay, Android Auto), Spracherkennung und Steuerung

Safety Plus Paket  
Active Safety Brake (Kamera & Radar gesteuert), Frontkollisionswarner, erweiterte Verkehrsschilderkennung und Geschwindigkeitsempfehlung

Drive Assist Paket  
Adaptiver Geschwindigkeitsregler ACC mit Stop & Go-Funktion

Paket Vision 360  
Visiopark 360° (4 Kameras), Alarmanlage, Rear warning, Einparkhilfe hinten und vorne

Paket Komfort\*  
AGR Komfortsitze, Lenkradheizung, Sitzheizung vorne

Paket Connect  
Kabellose Smartphone-Aufladung, Navigationssystem, Peugeot connect SOS & Assistenz, Peugeot I-Connect Advanced mit programmierbaren I-Toggels

Peugeot I-Connect mit hochauflösendem 10"-Bildschirm

Peugeot LED Technology Scheinwerfer

Visiopark 1: Einparkhilfe hinten und Rückfahrkamera

Reifenpannenset



## GT Allure +

Parksensoren vorne

Driver Sport Pack

Motorisierte Kofferraumheckklappe

Peugeot Connect SOS & Assistenz (E-call+)

Spurpositionierungsassistent

LED-Matrix-Scheinwerfer

Innenspiegel automatisch abblendend

Smart Multidrive : Personalisierung des Kombiinstrumentes und LED-Innenraumbeleuchtung (8 Farben)

Beheizbares Vollnarbenlederlenkrad mit GT-Schriftzug

Clean Cabin System

3D Kombiinstrument

Paket Premium  
Fokal Hifi Soundsystem, Kabellose Smartphoneaufladung

\*exklusiv auf ALLURE

# PREISE

Empfohlene Preise inkl. 8,1% MwSt

KONFIGURIEREN

CO <sub>2</sub> * (g/km) <sup>(1)</sup>	ALLURE	GT
-----------------------------------------	--------	----

## HYBRID

Hybrid 136 e-DCS6	133	CHF 41'900 1PP6CBPJHWBOA0E0 643220	CHF 44'900 1PP6CBTJHWBOA0E0 643219
-------------------	-----	------------------------------------------	------------------------------------------

## PLUG-IN HYBRID

Plug-in Hybrid 225 e-EAT8	37	CHF 48'900 1PP6CBQR7ABOA0E0 643221	CHF 51'900 1PP6CBUR7ABOA0E0 643218
---------------------------	----	------------------------------------------	------------------------------------------

\* Vorbehaltlich der laufenden Genehmigung

(1) Die angegebenen CO<sub>2</sub>-Emissionen sind kombiniert und werden in Gramm pro Kilometer angegeben. Die angegebenen Kraftstoffverbrauchs- und CO<sub>2</sub>-Emissionswerte entsprechen der WLTP-Genehmigung (EU-Verordnung 2017/948). Ab dem 1. September 2018 werden neue Fahrzeuge auf der Grundlage des Worldwide Harmonised Light Vehicle Test Procedure (WLTP), einem neuen und realistischeren Prüfverfahren zur Messung von Kraftstoffverbrauch und CO<sub>2</sub>-Emissionen, typgenehmigt. Dieses WLTP-Verfahren ersetzt vollständig den Neuen Europäischen Fahrzyklus (NEFZ), der bisher das Prüfverfahren war. Da die Testbedingungen realistischer sind, sind der Kraftstoffverbrauch und die nach dem WLTP-Verfahren gemessenen CO<sub>2</sub>-Emissionen in vielen Fällen höher als die nach dem NEFZ-Verfahren. Der Kraftstoffverbrauch und die CO<sub>2</sub>-Emissionswerte können je nach Ausrüstung, Optionen und Reifentyp variieren. Erkundigen Sie sich bei Ihrer Verkaufsstelle nach weiteren Informationen. Weitere Informationen finden Sie auf [www.peugeot.ch](http://www.peugeot.ch)

**Empfohlene Preise inkl. MwSt.:** Änderungen der empfohlenen Preise sind jederzeit möglich. Bitte informieren Sie sich bei Ihrem Händler über die gültigen Preise und aktuellen Angebote zum Zeitpunkt des Kaufs. Die empfohlenen Verkaufspreise verstehen sich in CHF einschliesslich 8,1% Mehrwertsteuer.

# AUSSTATTUNGSNIVEAU ALLURE

## KOMFORT

- Frontscheibe aus Verbundglas, geräuschkämmend
- Fernlichtassistent
- Mittelkonsole vorne, mit Staufach
- Fahrmodusschalter mit folgenden Modi: Eco und Sport auf Hybrid 136 / Electric, Hybrid und Sport auf Plug-in Hybrid
- 2-Zonen-Klimaautomatik Aussenspiegel elektrisch verstell-, beheiz- und einklappbar, inkl. integrierten LED-Blinkern
- Innenspiegel automatisch abblendend
- Servolenkung elektrisch, verstellbares Lenkrad
- Vier Haltegriffe
- Schlüsselloses Startsystem, Sperre/Entsperrung bei Entfernung
- Umklappbare Rücksitzbank 1/3 - 2/3
- Fensterheber vorn und hinten elektrisch, mit Komfortschaltung und Einklemmschutz
- 2 LED-Kofferraumbeleuchtung

## INNENDESIGN

- Stoffakzente an den Türen und am Armaturenbrett
- Lederlenkrad



# AUSSTATTUNGSNIVEAU ALLURE

## MULTIMEDIA UND NAVIGATION

- Digitalradio DAB mit Bluetooth®
- Peugeot I-Connect mit hochauflösendem 10"-Bildschirm
- Kabelloser Mirrorscreen (Apple Carplay™ / Android Auto™)
- 2-USB-Anschlüsse vorne, 2 USB-C-Anschlüsse hinten
- 12 V Steckdose vorne + Kofferraum
- Audiosystem mit 6 Lautsprechern (2 tweeters ; 2 woofers ; 2 Lautsprecher)
- Sprachsteuerung „OK PEUGEOT“ für Telefon, Klimaanlage und Multimedia
- Paket Connect  
Kabellose Smartphone-Aufladung (15 W), Navigationssystem und Peugeot connect SOS & Assistenz, Peugeot I-Connect Advanced mit programmierbaren I-Toggles

## BEZÜGE & SITZE

- Dynamischer Sitz mit mechanischer 2-Wege Kopfstütze vorne
- Fahrer- und Beifahrersitz höhenverstellbar
- Lendenwirbelstütze manuell auf der Fahrerseite
- Dynamische Sitze in Kunstleder/ Falgo Stoff mit Nähten in Mint
- Paket Komfort  
Ergonomischer Komfortsitz auf der Fahrerseite mit AGR-Gütesiegel\*, -Lenkradheizung



# AUSSTATTUNGSNIVEAU ALLURE

## AUSSENDEKOR


- Aussenspiegel in Schwarz Perla Nera
- Seitenscheiben in Reihe 2 und Heckscheibe stärker getönt
- Hintere Stossstange Schwarz glänzend
- Stossfänger vorne mit DRL, neuer Lichtsignatur und Seitendekorationen in Schwarz glänzend
- Kühlergrill in Schwarz mit Chromapplikationen
- Seitenscheiben in Reihe 2 und Heckscheibe stärker getönt
- Eco-LED-Scheinwerfer

## FELGEN & REIFEN

- 17-Zoll-Leichtmetallfelgen SILEX

## FAHRERASSISTENZSYSTEME UND MANÖVRIERHILFEN

- Paket Safety Plus
  - Active Safety Brake (Kamera- und Radargesteuert), Frontkollisionswarner, Spurhalteassistent mit Lenkeingriff, Erweiterte Verkehrszeichenerkennung und Geschwindigkeitsempfehlung, Müdigkeitswarner
- Paket Drive Assist
  - Adaptiver Geschwindigkeitsregler ACC mit Stop & Go-Funktion
- Paket Vision 360
  - Visiopark 360° (4 Kameras), Einparkhilfe vorne und hinten, Alarmanlage: Rundum-, Innenraum-, Abschleppschutz und Safesicherung, Rear warning: Toterwinkelassistent mit grosser Reichweite (Lane Change Assit) + Ausparkassistent (Rear Cross Traffic Alert)



# AUSSTATTUNGSNIVEAU GT

= Allure +

## AUSSENDEKOR

- Spezieller 408 GT-Kühlergrill in Wagenfarbe
- PEUGEOT-Emblem auf den Vordertüren
- Zierleisten in hochglänzendem Schwarz an den Seitenfenstern
- PEUGEOT-Logo auf den vorderen Kotflügeln
- LED-Matrix-Scheinwerfer
- 3D-LED-Rückleuchten mit dynamischer Krallen Leuchtsignatur

## FELGEN & REIFEN

- 19-Zoll-Leichtmetallfelgen GRAPHITE

## INNENDESIGN

- Mittelkonsole mit Ziernähten in Grün Adamite/Tramontane und abnehmbaren EPDM Teppichen
- Türfächer mit Beleuchtung
- Dachhimmel in Schwarz (Mistral)
- Mittelkonsole mit Doppelnaht und verchromtem Konsolenbogen
- Dekoreinlagen aus Aluminium für Türverkleidungen
- Pedale und Fussstütze aus Aluminium
- Armaturenbrett mit Chrom Akzenten und Nähten in Grün
- Innenspiegel automatisch abblendend
- Vordere Türschweller aus Aluminium
- Edelstahlkofferraumschwelle
- Teppichfussmatten vorne/hinten



## AUSTATTUNGSNIVEAU GT

= Allure +

### BEZÜGE & SITZE

- Sitzbezüge in Stoff Belomka / Kunstleder

### KOMFORT

- Driver Sport Pack: Personalisierung des Kombiinstruments und LED, verstärktes und sportlicheres Motorgeräusch (abschaltbar)
- Motorisierte Kofferraumheckklappe
- Beheizbares Vollnarbenlederlenkrad
- LED-Beleuchtung im Handschuhfach
- Aussenspiegel mit LED Annäherungswarnung
- Smart Multidrive: Personalisierung des Kombiinstruments und LED-Innenraumbeleuchtung in Verbindung mit den Fahrweisen
- Fensterheber vorn und hinten elektrisch, mit Komfortschaltung und Einklemmschutz
- Clean Cabin

### MULTIMEDIA UND NAVIGATION

- Peugeot i-Cockpit® mit digitalem 3D Kombiinstrument
- Paket Premium  
FOCAL® HiFi-Soundsystem 690W, 10 Lautsprecher (inkl. Center Lautsprecher und Subwoofer Tieftöner und -Mitteltöner sowie TNF-Hochtöner 12-Kanal-Verstärker), kabellose Smartphone-Aufladung (15 W)





# Spezifische Ausstattungen PHEV

## SPEZIFISCHE AUSTATTUNG FÜR PLUG-IN HYBRID

- Batterie Kapazität 12,4 kWh / Leistung 100 kW
- Mode-3-Ladekabel für Wallbox (Typ T2/T2)
- On-Board-Charger 3,7 kW, Einphasig
- Fahrmodusschalter mit Fahr-Modi zur Auswahl: Electric / Hybrid / Sport
- Thermische Vorkonditionierung und verzögertes Laden über den zentralen Bildschirm



# FELGEN



17-Zoll-Alufelgen SILEX

Serienmässig auf Allure  
MHEV



19-Zoll-Alufelgen JASPE

Optional auf Allure



19-Zoll-Alufelgen GRAPHITE

Serienmässig auf den restlichen  
Modellen



20- Zoll-Alufelgen MONOLITHE

Optional auf GT Plug-in Hybrid

# LACKIERUNGEN

## METALLIC-LACKIERUNGEN



**Weiss Okénite**

SUM0 - Serie



**Blau Obsession**

9VM0 - Optional



**Schwarz Perla Nera**

DPM0 - Optional

## SONDER-LACKIERUNG



**Grau Selenium**

LDM0 - Optional



**Rot Elixir**

VHM5 – Optional

# POLSTER



## Stoff Falgo / Kunstleder

D9FX

Serienmässig auf **Allure**

## Stoff Belomka / Kunstleder

JUFR

Serienmässig auf **GT**

# POLSTER



**Stoff Fraxx Knit / Kunstleder / Alcantara®**

DBFX

Optional auf **GT<sup>(1)</sup>**

# OPTIONEN

Empfohlene Preise inkl. MwSt.

- : SERIENMÄSSIG
- : OPTION
- : NICHT ERHÄLTLICH

ALLURE

GT

## AUSSENDESIGN

Metallic-Lackierung	Weiss Okénite	SUM0	<b>CHF 0</b>	●	●
	Schwarz Perla Nera	9VM0	<b>CHF 900</b>	○	○
	Grau Selenium	LDM0	<b>CHF 900</b>	○	○
	Blau Obsession	DPM0	<b>CHF 900</b>	○	○
	Rot Elixir	VHM5	<b>CHF 1'100</b>	○	○
Sonderlackierung					

## BEZÜGE UND SITZE

### Sitzpolsterung Stoff Fraxx Knit / Kunstleder / Alcantara®

Inklusive: Ergonomischer Komfortsitz auf der Fahrerseite mit AGR-Gütesiegel<sup>(2)</sup>: Fahrersitz mit Memory-Funktion und Oberschenkelaufgabe ausziehbar, Fahrer- und **Beifahrersitz elektrisch verstellbar**, Neigungsverstellung der Sitzfläche elektrisch, Sitzheizung vorne mit **Massage-Funktion**

DBFX

**CHF 2'100**

-

○

## INZELOPTIONEN

19-Zoll-Leichtmetallfelgen JASPE	ZHX5	<b>CHF 850</b>	○/-( <sup>1</sup> )	-
20-Zoll-Leichtmetallfelgen MONOLITHE diamantschwarz lackierte	ZHXZ	<b>CHF 450</b>	-	-/○( <sup>1</sup> )
Panorama-Ausstell-/Schiebedach mit manueller Jalousie	TC07	<b>CHF 1'700</b>	-	○
Anhängerkupplung mit abnehmbarem Kugelkopf ohne Werkzeug	AQ05	<b>CHF 750</b>	○	○
<b>On-board charger 7,4 kW</b>	LZ02	<b>CHF 600</b>	<b>-/○(<sup>1</sup>)</b>	<b>-/○(<sup>1</sup>)</b>

1) Hybrid / Plug-in Hybrid  
2) Aktion Gesunder Rücken

Palette  
Preise  
Ausstattungen  
Farbe & Bezüge  
Optionen Zubehör Service  
Ausstattungs- details  
Technische Daten  
Garantie & Service

# ZUBEHÖR UND SERVICEVERTRÄGE

Empfohlene Preise inkl. MwSt

<b>9856108380</b>	eProWallbox Modulare Ladestation (1 oder 3 Phasen, max. 32 A, max. 22 kW)	<b>CHF</b>	<b>1'434</b>
<b>9857012980</b>	eProWallbox MOVE Modulare Ladestation (1 oder 3 Phasen, max. 32 A, max. 22 kW)	<b>CHF</b>	<b>1'081</b>
<b>9855153980</b>	Easywallbox Einphasig und modular bis zu 32 A, 7,4 kW	<b>CHF</b>	<b>926</b>
<b>9835784080</b>	Universal Charger Premium Kit	<b>CHF</b>	<b>1'697</b>
<b>9850028680</b>	Ladekabel für Haushaltssteckdose	<b>CHF</b>	<b>547</b>
<b>1679623380</b>	Bodenteppiche vorne und hinten 408	<b>CHF</b>	<b>98</b>
<b>1691475180</b>	Bodenteppiche vorne und hinten 408 MHEV	<b>CHF</b>	<b>81</b>
<b>1680464380</b>	Kofferraumwanne 408 PHEV	<b>CHF</b>	<b>61</b>
<b>1679623780</b>	Kofferraummatte mit Schutzbezug 408 PHEV	<b>CHF</b>	<b>77</b>
<b>1649683980</b>	Dachträger 408	<b>CHF</b>	<b>309</b>
<b>9858801180</b>	Fahrradträger Thule Coach 298 für 1 Fahrrad auf Dachträger	<b>CHF</b>	<b>195</b>
<b>1629425880</b>	Fahrradträger Thule Coach 274 für 2 Fahrräder auf Anhängervorrichtung für ICE	<b>CHF</b>	<b>732</b>
<b>9854740580</b>	Dachbox Voyager 340 L	<b>CHF</b>	<b>363</b>
<b>9854740680</b>	Dachbox Polaire Voyager 430 Liter	<b>CHF</b>	<b>430</b>
<b>9849300680</b>	Tasche zum Aufbewahren des Ladekabels (6 m) für Hybrid- oder Elektrofahrzeuge	<b>CHF</b>	<b>54</b>
<b>1629426080</b>	Thule Ski- und Snowboardträger «SnowPack 7324», für 4 Paar Ski	<b>CHF</b>	<b>191</b>
<b>1629426280</b>	Thule Ski- und Snowboardträger «SnowPack 7326», für 6 Paar Ski	<b>CHF</b>	<b>211</b>
<b>1607798780</b>	Thule Fahrradträger «FreeRide 532»	<b>CHF</b>	<b>99</b>

Für weiteres Zubehör wenden Sie sich bitte an Ihren Peugeot Partner oder besuchen Sie uns auf <https://accessories.peugeot.com/de-CH/peugeot>

\* Bitte prüfen Sie die korrekte Variante bei Ihrem Peugeot Partner

# ZUBEHÖR UND SERVICEVERTRÄGE

Empfohlene Preise inkl. MwSt

	HYBRID	PLUG-IN HYBRID
<b>SERVICEVERTRÄGE</b>		
<b>Garantie Plus (Verlängerung Werksgarantie)</b>		
4 Jahre / 100'000 km	CHF 651	CHF 650
5 Jahre / 100'000 km	CHF 899	CHF 899
<b>Service Plus (Verlängerung Werksgarantie &amp; Servicearbeiten)</b>		
3 Jahre / 100'000 km	CHF 2889	CHF 3182
4 Jahre / 100'000 km	CHF 3776	CHF 4147
<b>Swiss Pack Plus (Verlängerung Werksgarantie &amp; Servicearbeiten &amp; Verschleissteile)</b>		
3 Jahre / 100'000 km	CHF 4013	CHF 4419
4 Jahre / 100'000 km	CHF 4900	CHF 5389

Palette

Preise

Ausstattungen

Farbe &  
Bezüge

Optionen  
Zubehör  
Service

Ausstattungs-  
details

Technische  
Daten

Garantie  
& Service



# AUSSTATTUNGSDetails



## DIGITALES 3D-KOMBIINSTRUMENT

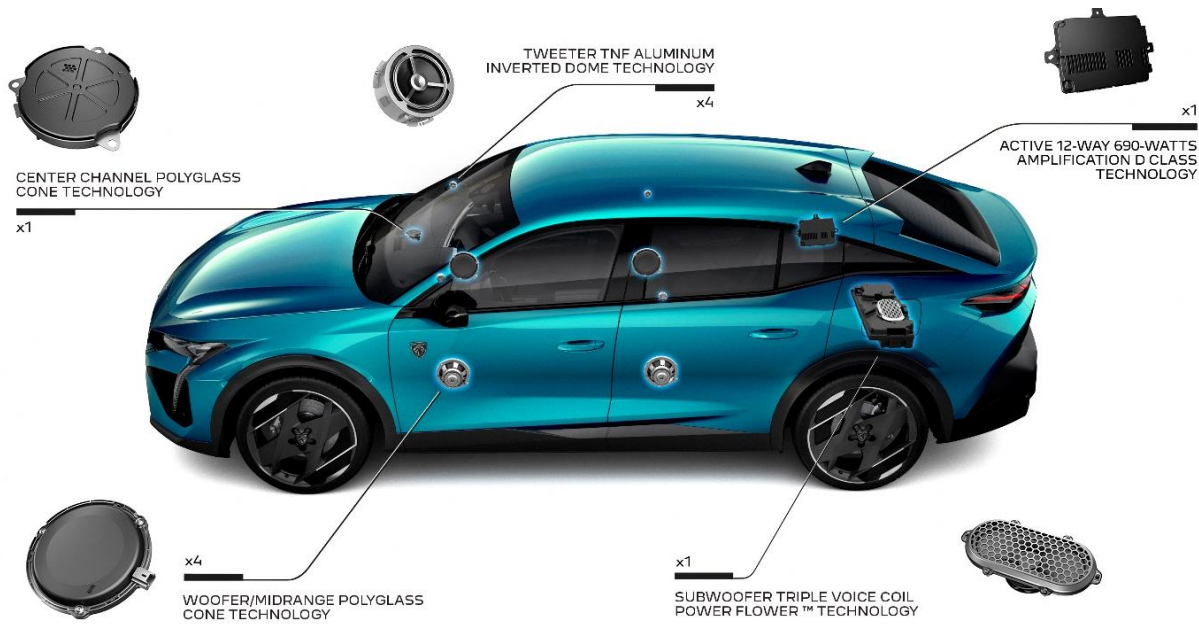
Das digitale 3D-Kombiinstrument ist vollständig konfigurierbar und anpassbar. Es projiziert Informationen auf zwei Ebenen. Je nach Wichtigkeit der Information können damit Bilder näher oder weiter vom Auge des Fahrers entfernt angezeigt werden. Dies verbessert die Reaktionszeit des Fahrers um etwa eine halbe Sekunde.



## PERSONALISIERBARE VIRTUELLE I-TOGGLES

Der zentrale 10"-Bildschirm kann um einen zweiten Touchscreen ergänzt werden, um eigene Verknüpfungen zu erstellen. Sie können z. B. Tasten für den direkten Zugriff auf die Klimaanlage, die Kontakte, das Radio, die Navigation usw. individuell gestalten.

# AUSSTATTUNGSDETAILS



## FOCAL® HIFI-SOUNDSYSTEM

Das FOCAL® Premium Hi-Fi System verfügt über 10 Lautsprecher der neuesten Generation, einen neuen Subwoofer und eine verbesserte Verstärkung. Der 12-Kanal-Verstärker liefert eine Leistung von 690 W.




## CLEAN CABIN

Das Clean Cabin System ist ein komplettes Zuluftmanagement-system, das entsprechend der Luftverschmutzung ausserhalb und innerhalb des Fahrzeugs agiert. Dank seines HE-Filters (High Efficiency) reinigt es die Raumluft in wenigen Minuten.

Der Fahrer hat Zugriff auf ein zentrales Display, das den von einem Partikelsensor berechneten Raumluftqualitätsindex anzeigt.

# AUSSTATTUNGSDetails



## BEHEIZTE MASSAGESITZE MIT ELEKTRISCHER VERSTELLUNG, AGR-GÜTESIEGEL

Fahrer- (mit AGR-Gütesiegel) und Beifahrersitz mit Neigungsverstellung der Sitzfläche und Oberschenkelaufklappung ausziehbar für den Fahrer, Memory beheizbar und mit Massagefunktion.

Pneumatisches Massagesystem mit mehreren Programmen. Die Steuerung dieser Funktionen erfolgt über den 10"-Touchscreen des Infotainment-Systems mit unabhängigen Bedienelementen für Fahrer und Beifahrer. Das System bietet eine Auswahl von fünf Massagemodi und drei Intensitäten.



## EIN GROSSZÜGIGES PLATZANGEBOT AUF DER RÜCKBANK

Bemerkenswertes Raumangebot in der 2. Reihe mit einer Kniefreiheit von 188 mm, ein Richtwert in der PEUGEOT Produktpalette. Das Design der Sitze, der Sitzwinkel sowie der Fussraum sind so konzipiert, dass den hinteren Passagieren ein optimales Platzangebot zur Verfügung steht. Zwei modulierbare Belüftungsdüsen sowie zwei USB-C-Ladeanschlüsse stehen an der Rückseite der Mittelkonsole zur Verfügung.

Der neue PEUGEOT 408 bietet serienmässig eine geteilte Sitzbank (60/40), die mit einer Skiklappe und einer Mittelarmlehne inklusive Becherhalter ausgestattet ist. In der Ausstattungsvariante GT kann mit zwei Bedienelementen das System zum Umklappen der Sitzbank bedient werden, welche von den Seiten des Kofferraums aus leicht zugänglich sind (Magic Handles).

# AUSSTATTUNGSDetails



## Neueste Fahrassistenz Technologien

Verschiedene Fahrassistenzsysteme erleichtern das Fahren, so beispielsweise die adaptive Geschwindigkeitsregelung (ACC Stop & Go bei Automatikgetriebe) und der Spurhalteassistent (LPA), um unter bestimmten Bedingungen teilautonomes Fahren zu ermöglichen. Das Fahrzeug verwaltet dabei Lenkung und Geschwindigkeit.

Der Fahrer wählt eine Referenzgeschwindigkeit im ACC (ab 0 km/h) und aktiviert den LPA. Das System registriert die Position des Fahrzeugs auf der Strasse (Mitte, links oder rechts). Um aktiv zu bleiben, zwingt das System den Fahrer, seine Hände auch ohne Lenkung am Lenkrad zu behalten. Der Fahrer kann jederzeit die Kontrolle wiedererlangen, indem er das Lenkrad benutzt (um LPA abubrechen) oder bremst (um ACC Stop & Go abubrechen).



## PEUGEOT MATRIX LED

Das System, das in den Ausstattungsniveau GT serienmässig ist, passt die Scheinwerferbalken automatisch an die Verkehrsverhältnisse an und sorgt für eine optimale Ausleuchtung, ohne andere Verkehrsteilnehmer (z. B. Gegenverkehr oder vorausfahrende Fahrzeuge) zu stören. Das System arbeitet bei Nacht, ausserhalb eines beleuchteten Bereichs (<5 Lux), wenn die Fahrzeuggeschwindigkeit über 40 km/h liegt. Das System verfügt über fünf spezifische Lichtmodi für jede Fahrsituation.

# TECHNISCHE DATEN

## PLUG-IN HYBRID BENZIN

### HYBRID 225 e-EAT8 <sup>(1)</sup>

#### VERBRENNUNGSMOTOR

Hubraum (cm<sup>3</sup>)

1 598

Anzahl Zylinder / Anordnung

4 in Reihe

Anzahl Ventile je Zylinder

4

Maximale Leistung (kW CEE/PS CEE bei U/min)

132/180 à 6 000

Maximales Drehmoment (Nm CEE bei U/min)

250 bei 1 750

Stop & Start

Nein

Abgasnorm

EURO 6

Typ des Einspritzsystems

Direkt

#### ELEKTROMOTOR

Elektromotor (im e-EAT8-Getriebe integriert)

1 vorn

Maximale Leistung (kW CEE/PS CEE bei U/min)

81/110 bei 2 500

Maximales Drehmoment (Nm CEE bei U/min)

320 zwischen 500 und 2 500

Batterie

Li-Ion

Kapazität der Batterie (kWh) / Leistung der Batterie (kW)

12,44 / 100

Elektrische Reichweite in km nach WLTP (kombinierter Zyklus)

55-56

Ladedauer 0-100%

9h30

On-Board Charger (kW)

3,7 (Serienmässig)

#### LEISTUNG DES HYBRID-MOTORS

Maximale kumulierte Leistung (kW CEE/PS CEE)

165/225

Maximales kumulierte Drehmoment (Nm CEE)

360

#### GETRIEBE

Typ

Automatik / Zweiradantrieb

Anzahl Gänge

8

(1) Indikative Daten zu diesem Zeitpunkt - WLTP-Daten, in der Homologationsphase. CO<sub>2</sub>-Emissionen WTLTP auf den Motor. Die CO<sub>2</sub>-Emissionen des Fahrzeugs hängen von der gewählten Version sowie den am Fahrzeug vorhandenen Optionen ab.

Die angegebenen Kraftstoffverbrauchs- und CO<sub>2</sub>-Emissionswerte entsprechen der WLTP-Genehmigung (EU-Verordnung 2017/948). Ab dem 1. September 2018 werden neue Fahrzeuge auf der Grundlage des Worldwide Harmonised Light Vehicle Test Procedure (WLTP), einem neuen und realistischeren Prüfverfahren zur Messung von Kraftstoffverbrauch und CO<sub>2</sub>-Emissionen, typgenehmigt. Dieses WLTP-Verfahren ersetzt vollständig den Neuen Europäischen Fahrzyklus (NEFZ), der bisher das Prüfverfahren war. Da die Testbedingungen realistischer sind, sind der Kraftstoffverbrauch und die nach dem WLTP-Verfahren gemessenen CO<sub>2</sub>-Emissionen in vielen Fällen höher als die nach dem NEFZ-Verfahren. Der Kraftstoffverbrauch und die CO<sub>2</sub>-Emissionswerte können je nach Ausrüstung, Optionen und Reifentyp variieren. Erkundigen Sie sich bei Ihrer Verkaufsstelle nach weiteren Informationen. Weitere Informationen finden Sie auf [www.peugeot.ch](http://www.peugeot.ch)

# TECHNISCHE DATEN

## PLUG-IN HYBRID BENZIN

### HYBRID 225 e-EAT8

#### GEWICHT & MASSE

Leergewicht (kg) (inkl. Fahrer 75 kg)	1781-1 869
Zulässiges Gesamtgewicht (kg)	2 220
Max. Anhängelast gebremst - 12 % Gefälle (kg)	1 400
Zulässiges Zuggesamtgewicht (kg)	3 620

#### LEISTUNG\* *nur mit Fahrer*

Max. Geschwindigkeit (km/h) (Sport / Elektro-Modus)	233 / 135
0-100 km/h (s)	7,8
1 000 m aus dem Stand (s)	27,6
80-120 km/h in Drive (Hybrid-Modus)	4,5

#### VERBRAUCH & EMISSIONEN (WLTP) <sup>(1)</sup>

Typengenehmigung	1PL448
Kombinierter Verbrauch (l + kWh/100 km)	1,6 + 16,9
Benzinäquivalent (l/100 km)	3,46
CO <sub>2</sub> -Emissionen (kombiniert) (g/km)	37
CO <sub>2</sub> -Emissionen Treibstoff (g/km)	27
Energieeffizienz-Kategorie	C

#### REIFEN

Art der Bereifung (serienmässig oder optional je nach Version)	205/55R19 245/40R20
Notrad	nicht verfügbar

#### BREMSEN & FEDERUNG

Bremsentyp vorn / hinten	Belüftete Bremsscheiben mit Schwimmsattel und automatischer Verschleissnachstellung / Bremsscheiben mit Schwimmsätteln
Federungstyp vorn	Einzelradaufhängung - Pseudo-Mac-Pherson-Achse, Schraubenfedern und integrierte hydraulische Druckstossdämpfer
Federungstyp hinten	Halbunabhängige Radaufhängung - Mehrlenkerachse, hydraulische Druckstossdämpfer

Provisorischer Zielwert nach dem neuen WLTP-Testzyklus: 118 g CO<sub>2</sub>/km.  
Durchschnitt aller erstmals immatrikulierten Personenkraftwagen: 122 g CO<sub>2</sub>/km. Energiekategorie gültig für eine Immatrikulation vor dem 31. Dezember des laufenden Jahres.  
NV: Daten derzeit nicht verfügbar

(1) Die angegebenen Kraftstoffverbrauchs- und CO<sub>2</sub>-Emissionswerte entsprechen der WLTP-Genehmigung (EU-Verordnung 2017/948). Ab dem 1. September 2018 werden neue Fahrzeuge auf der Grundlage des Worldwide Harmonised Light Vehicle Test Procedure (WLTP), einem neuen und realistischeren Prüfverfahren zur Messung von Kraftstoffverbrauch und CO<sub>2</sub>-Emissionen, typgenehmigt. Dieses WLTP-Verfahren ersetzt vollständig den Neuen Europäischen Fahrzyklus (NEFZ), der bisher das Prüfverfahren war. Da die Testbedingungen realistischer sind, sind der Kraftstoffverbrauch und die nach dem WLTP-Verfahren gemessenen CO<sub>2</sub>-Emissionen in vielen Fällen höher als die nach dem NEFZ-Verfahren. Der Kraftstoffverbrauch und die CO<sub>2</sub>-Emissionswerte können je nach Ausrüstung, Optionen und Reifentyp variieren. Erkundigen Sie sich bei Ihrer Verkaufsstelle nach weiteren Informationen. Weitere Informationen finden Sie auf [www.peugeot.ch](http://www.peugeot.ch)

# TECHNISCHE DATEN

## HYBRID

### Hybrid 136 e-DCS6

#### MOTOREN

Hubraum (cm <sup>3</sup> )	1 199
Anzahl Zylinder / Anordnung	3 in Reihe
Anzahl Ventile je Zylinder	4
Maximale Leistung (kW CEE/PS CEE bei U/min)	Benzin: 100/136 bei 5 500 - Elektrisch: 21
Maximales Drehmoment (Nm CEE bei U/min)	Benzin: 230 bei 1 750 - Elektrisch: 55
Stop & Start	Nein
Abgasnorm	EURO 6
Typ des Einspritzsystems	Direkt

#### GETRIEBE

Typ	Automatik
Anzahl Gänge	6

#### GEWICHT & MASSE

Leergewicht (kg) (inkl. Fahrer 75 Kg)	1 544 – 1 631
Zulässiges Gesamtgewicht (kg)	2 000
Max. Anhängelast gebremst - 12 % Gefälle (kg)	1 300
Zulässiges Zuggesamtgewicht (kg)	3300

#### BATTERIE

Technologie	Lithium-ion
Nutzbare Kapazität/ Bruttokapazität (kWh)	0.432 / 0.890
Gesamtspannung (V)	48

Indikative Daten zu diesem Zeitpunkt - WLTP-Daten, in der Homologationsphase. CO<sub>2</sub>-Emissionen WLTP auf den Motor. Die CO<sub>2</sub>-Emissionen des Fahrzeugs hängen von der gewählten Version sowie den am Fahrzeug vorhandenen Optionen ab.

Die angegebenen Kraftstoffverbrauchs- und CO<sub>2</sub>-Emissionswerte entsprechen der WLTP-Genehmigung (EU-Verordnung 2017/948). Ab dem 1. September 2018 werden neue Fahrzeuge auf der Grundlage des Worldwide Harmonised Light Vehicle Test Procedure (WLTP), einem neuen und realistischeren Prüfverfahren zur Messung von Kraftstoffverbrauch und CO<sub>2</sub>-Emissionen, typgenehmigt. Dieses WLTP-Verfahren ersetzt vollständig den Neuen Europäischen Fahrzyklus (NEFZ), der bisher das Prüfverfahren war. Da die Testbedingungen realistischer sind, sind der Kraftstoffverbrauch und die nach dem WLTP-Verfahren gemessenen CO<sub>2</sub>-Emissionen in vielen Fällen höher als die nach dem NEFZ-Verfahren. Der Kraftstoffverbrauch und die CO<sub>2</sub>-Emissionswerte können je nach Ausrüstung, Optionen und Reifentyp variieren. Erkundigen Sie sich bei Ihrer Verkaufsstelle nach weiteren Informationen. Weitere Informationen finden Sie auf [www.peugeot.ch](http://www.peugeot.ch)

# TECHNISCHE DATEN

## HYBRID

### Hybrid 136 e-DCS6 <sup>(1)</sup>

#### LEISTUNGEN *nur mit Fahrer*

Höchstgeschwindigkeit (km/h)	211
0-100 km/h (s)	11,2
1000 m bei stehendem Start (s)	32
80 bei 120 km/h in Drive (s)	7,6

#### VERBRAUCH & EMISSIONEN (WLTP) <sup>(2)</sup>

Typengenehmigung	1PL325 = Allure / 1PL324 = GT
Gesamterbrauch (l/100 km)	5,9
CO <sub>2</sub> -Ausstoss (gesamt) (g/km)	133
CO <sub>2</sub> -Emissionen Treibstoff (g/km)	30
Energieeffizienz-Kategorie	C

#### REIFEN

Art der Bereifung  
(serienmässig oder optional je nach Version)

215/65 R17

205/55 R19

Serienmässig: Pneumatisches Pannenset

#### BREMSEN & FAHRWERK

Bremsen vorn/hinten

Belüftete Bremsscheiben mit Schwimmsattel und automatischer Verschleissnachstellung / Bremsscheiben mit Schwimmsätteln

Aufhängung vorn

Einzelradaufhängung - Pseudo-Mac-Pherson-Achse, Schraubenfedern und integrierte hydraulische Druckstossdämpfer

Aufhängung hinten

Halbunabhängige Radaufhängung - Achse mit verformbarem Querträger, hydraulische Druckstossdämpfer

Provisorischer Zielwert nach dem neuen WLTP-Testzyklus: 118 g CO<sub>2</sub>/km.  
Durchschnitt aller erstmals immatrikulierten Personenkraftwagen: 122 g CO<sub>2</sub>/km. Energiekategorie gültig für eine Immatrikulation vor dem 31. Dezember des laufenden Jahres.

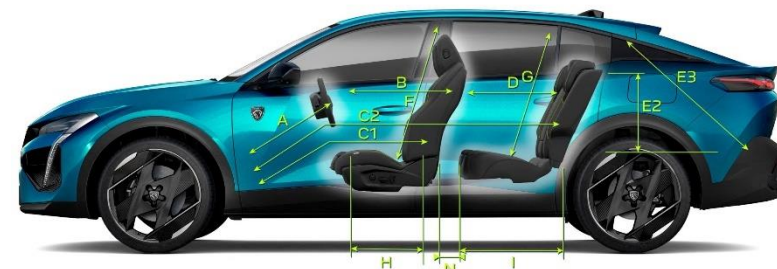
(1) Indikative Daten zu diesem Zeitpunkt - WLTP-Daten, in der Homologationsphase. CO<sub>2</sub>-Emissionen WLTP auf den Motor. Die CO<sub>2</sub>-Emissionen des Fahrzeugs hängen von der gewählten Version sowie den am Fahrzeug vorhandenen Optionen ab.

(2) Die angegebenen Kraftstoffverbrauchs- und CO<sub>2</sub>-Emissionswerte entsprechen der WLTP-Genehmigung (EU-Verordnung 2017/948). Ab dem 1. September 2018 werden neue Fahrzeuge auf der Grundlage des Worldwide Harmonised Light Vehicle Test Procedure (WLTP), einem neuen und realistischeren Prüfverfahren zur Messung von Kraftstoffverbrauch und CO<sub>2</sub>-Emissionen, typgenehmigt. Dieses WLTP-Verfahren ersetzt vollständig den Neuen Europäischen Fahrzyklus (NEFZ), der bisher das Prüfverfahren war. Da die Testbedingungen realistischer sind, sind der Kraftstoffverbrauch und die nach dem WLTP-Verfahren gemessenen CO<sub>2</sub>-Emissionen in vielen Fällen höher als die nach dem NEFZ-Verfahren. Der Kraftstoffverbrauch und die CO<sub>2</sub>-Emissionswerte können je nach Ausrüstung, Optionen und Reifentyp variieren. Erkundigen Sie sich bei Ihrer Verkaufsstelle nach weiteren Informationen. Weitere Informationen finden Sie auf [www.peugeot.ch](http://www.peugeot.ch)




# ABMESSUNGEN (mm)

## AUSSEN- & INNENABMESSUNGEN



\* 1487 with sunroof



A	718
B	597
C1	886
C2	1833
D	857
E	972
E1	1052
E2	464
E3	881
F	891
G	850
H	510
I	418
J	1428
K	1443
L	1384
M	1446
N	188



ICE :  
536 L VDA  
508L VDA (FOCAL)

PLUG-IN HYBRID :  
471 L VDA  
454 L VDA (FOCAL)

# PEUGEOT IST FÜR SIE DA

## UM BERUHIGT FAHREN ZU KÖNNEN



### Garantie

12 Jahre Korrosionsschutzgarantie  
3 Jahre / 100'000 km Garantie  
auf Teile<sup>(1)</sup>, Arbeit (je nachdem, welche  
Bedingung zuerst eintritt)  
Garantie auf die Batterie für  
8 Jahre / 160'000 Km, für 70% der Ladekapazität

### Peugeot Assistenz

Kostenlose Assistenz für 3 Jahre/100'000 km (je  
nachdem, welche Bedingung zuerst eintritt)  
Europaweiter Notdienst und Sofort Versorgung  
24 Stunden am Tag, 7 Tage die Woche.  
Kostenlose Nummer: 0800 55 50 05

(1) Ausser Verschleissteile

## UM IHR LEBEN ZU ERLEICHTERN



### Kostenloses Update der Navigation

Neue Aktualisierungen der  
Navigationskarten werden kostenlos unter  
[www.peugeot.ch](http://www.peugeot.ch) zur Verfügung gestellt.

[Konfigurieren Sie Ihren Servicevertrag hier!](#)

## UM MIT DER MARKE VERBUNDEN ZU BLEIBEN

## MYPEUGEOT

Finden Sie Ihren persönlichen **MYPEUGEOT**  
Bereich auf Ihrem Smartphone, um Ihre  
Verträge einzusehen, Ihren Wartungsplan zu  
verfolgen und von zahlreichen Vorteilen zu  
profitieren.



MYPEUGEOT  
herunterladen  
durch Blinken dieses QR-Codes





**KONFIGURIEREN**

**ANGEBOT  
ANFORDERN**

**PROBEFAHRT  
VEREINBAREN**