



PEUGEOT 408

Listino Prezzi, equipaggiamenti e
caratteristiche tecniche

Gennaio 2025



GAMMA



ALLURE

Accesso e accensione senza chiave

Commutazione automatica degli abbaglianti

Wireless Mirror Screen (CarPlay, Android Auto)

Riconoscimento vocale "OK PEUGEOT" in linguaggio naturale

Pacchetto Safety Plus

Active Safety Brake controllato da telecamera e radar, Active Lane departure Warning, riconoscimento esteso della segnaletica stradale e raccomandazione del limite di velocità

Pacchetto Drive Assist

Cruise Control adattivo con funzione Stop & Go

Pacchetto Vision 360

Visiopark 360° (4 telecamere), Rear warning, Sensori di parcheggio anteriori e posteriori

Pacchetto Comfort*

Sedile conducente con certificazione AGR e volante riscaldato, riscaldamento dei sedili anteriori

Pacchetto Connect

Ricarica smartphone senza fili, sistema di navigazione, Peugeot Connect SOS & Assistance, Peugeot i-Connect advanced con I-Toggles programmabili

Peugeot i-Cockpit® con Head-up Display digitale 10" personalizzabile, Fari Peugeot LED Technology

Visiopark 1: sensori di parcheggio e telecamera posteriori

Tire repair kit



GT

Allure +

Sensori di parcheggio anteriori

Pacchetto Driver Sport

Portellone posteriore motorizzato

Peugeot Connect SOS & Assistance (E-call+)

Assistenza al mantenimento della corsia di marcia

Fari Peugeot con Matrix LED Technology

Retrovisore interno con oscuramento automatico

Smart Multidrive: personalizzazione del computer di bordo e dell'illuminazione interna a LED (8 colori)

Volante riscaldato in pelle traforata « Pieno Fiore »

Clean Cabin System

3D strumento comando

Pacchetto Premium

Impianto Hi-Fi Premium FOCAL® (690W) a 10 altoparlanti, ricarica smartphone senza fili (15W)

*esclusivamente su allure

LISTINO PREZZI

Prezzi consigliati CHF – IVA 8,1% inclusa

CONFIGURARE

CO ₂ * (g/km) ⁽¹⁾	ALLURE	GT
---	--------	----

HYBRID

Hybrid 136 e-DCS6	133	CHF 41'900 1PP6CBPJHWP0A0E0 643220	CHF 44'900 1PP6CBTJHWP0A0E0 643219
-------------------	-----	--	--

PLUG-IN HYBRID

Plug-in Hybrid 225 e-EAT8	37	CHF 48'900 1PP6CBQR7AB0A0E0 643221	CHF 51'900 1PP6CBUR7AB0A0E0 643218
---------------------------	----	--	--

* Dati WLTP in corso di omologazione. Emissioni di CO₂ WLTP in ciclo combinato. Le emissioni di CO₂ del veicolo dipendono dalla versione scelta e dalle opzioni disponibili sul veicolo.

(1) Emissioni di CO₂ nel ciclo combinato WLTP. Le emissioni di CO₂ del veicolo dipendono dalla versione scelta e dagli optional montati sul veicolo. I prezzi di CO₂ indicati sono conformi all'omologazione WLTP (Regolamento UE 2017/948). A partire dal 1° settembre 2018, i veicoli nuovi sono testati sulla base della procedura di prova armonizzata a livello mondiale per i veicoli leggeri (WLTP), che è una nuova procedura più realistica che permette di misurare il consumo di carburante e le emissioni di CO₂. La procedura WLTP sostituisce completamente il nuovo ciclo europeo di guida (NEDC), che era la procedura di prova utilizzata precedentemente. Dal momento che le condizioni di prova sono più realistiche, i consumi di carburante e le emissioni di CO₂ misurate secondo la procedura WLTP sono, in numerosi casi, più elevati rispetto a quelli misurati secondo la procedura NEDC. I valori di consumo di carburante e di emissione di CO₂ possono variare in funzione degli equipaggiamenti, delle opzioni e della tipologia di pneumatici. Il vostro concessionario è a vostra disposizione per maggiori chiarimenti. Maggiori informazioni sul sito web www.peugeot.ch

Prezzi consigliati IVA inclusa: soggetti a variazioni. Si prega di consultare il punto di vendita per informazioni sui prezzi in vigore e sull'offerta disponibile al momento dell'acquisto. I prezzi pubblici consigliati si intendono in franchi svizzeri (CHF), IVA 8,1% inclusa.

ALLESTIMENTO ALLURE

COMFORT

- Parabrezza a isolamento acustico
- Commutazione automatica degli abbaglianti
- Bracciolo centrale anteriore
- Selettore modalità di guida : Eco e Sport su benzina/ Electric, Hybrid e Sport su Plug-in Hybrid
- Climatizzatore automatico bi-zona
- Retrovisori esterni regolabili e ripiegabili elettricamente, con indicatore di direzione a LED
- Retrovisore interno con oscuramento automatico
- Servosterzo elettrico, volante regolabile in altezza e profondità
- Quattro maniglie
- Accesso e accensione senza chiave: chiusura/apertura in movimento
- Sedili posteriori ribaltabili 2/3 - 1/3
- Alzacristalli anteriori e posteriori elettrici anti-schiacciamento con comando sequenziale
- 2 luci nel baule a LED
- Parabrezza acustico laminato

DESIGN INTERNI

- Decorazioni tessili (cruscotto, pannelli delle porte)
- Volante in pelle multifunzione



ALLESTIMENTO ALLURE

MULTIMEDIA E NAVIGAZIONE

- Funzione Bluetooth®
- Funzione DAB (Digital Audio Broadcasting)
- Peugeot i-Cockpit con quadro strumenti digitale da 10'' personalizzabile
- Wireless Mirror Screen (Apple Carplay™ / Android Auto™) senza fili
- Due prese USB-C anteriori (ricarica + dati), due prese USB-C posteriori (ricarica)
- Presa 12V anteriore + baule
- Sistema audio a 6 altoparlanti (2 tweeter; 2 woofer; 2 altoparlanti)
- Comando di riconoscimento vocale "OK PEUGEOT" in linguaggio naturale, che permette di accedere a tutte le richieste relative alle funzioni di infotainment
- Pacchetto Connect
Ricarica smartphone senza fili, sistema di navigazione, Peugeot Connect SOS & Assistance, Peugeot i-Connect advanced con I-Toggles porgrammabili

SEDILI E RIVESTIMENTI

- Sedili dinamici Mi-TEP / Tessuto Falgo con cuciture Mint
- Sedile dinamico con poggiatesta meccanica anteriore bidirezionale
- Sedili conducente e passeggero regolabili in altezza
- Regolazione lombare del sedile del conducente
- Pacchetto Comfort
Sedile conducente con certificazione AGR(*) e volante riscaldato



ALLESTIMENTO ALLURE

DESIGN ESTERNI


- Retrovisori esterni Nero Perla Nera
- Griglia anteriore con inserti cromati
- Vetri laterali posteriori e lunotto oscurati
- Paraurti posteriore con inserto Nero lucido
- Paraurti anteriore con nuova firma luminosa DRL e decorazioni laterali Nero lucido
- Fari Peugeot LED Technology

CERCHE E PNEUMATICI

- Cerchi in lega da 17" SILEX

ASSISTENZA ALLA GUIDA E ALLA MANOVRA

- Pacchetto Safety Plus
 - Frenata automatica di emergenza con avviso rischio di collisione, Active Safety Brake controllato da telecamera e radar
 - Avviso attivo di attraversamento involontario della corsia e del ciglio della strada
 - Riconoscimento esteso dei pannelli e dei segnali di velocità
 - Avviso di attenzione conducente
- Pacchetto Drive Assist
 - Regolatore di velocità adattivo con funzione Stop & Go
 - Pacchetto Vision 360
- Pacchetto Vision 360
 - Visiopark 360° (4 telecamere), Sensori di parcheggio anteriori e posteriori, Allarme volumetrico e perimetrale con chiusura a doppia azione, Rear warning: Lane Change Assist + Rear Cross Traffic Alert,



ALLESTIMENTO GT

= Allure +

DESIGN ESTERNI

- Griglia anteriore in stile 408 GT con stampa e verniciatura in tinta con la carrozzeria
- Logo PEUGEOT sulle portiere anteriori
- Profili cristalli laterali Nero Brillante
- Stemma PEUGEOT sui parafanghi anteriori
- Fari Peugeot con Matrix LED Technology
- Luci posteriori a LED 3D con accensione dinamica da artiglio a artiglio



CERCHE E PNEUMATICI

- Cerchi in lega 19" GRAPHITE

DESIGN INTERNI

- Bracciolo centrale con cuciture verdi Adamite/Tramontane e tappetino EPDM rimovibile
- Scomparto con illuminazione e moquette
- Rivestimento cielo nero (Mistral)
- Console centrale con doppie cuciture e arco cromato
- Pannelli delle porte con cuciture verde Adamite e decorazioni in alluminio
- Pedaliera sportiva e poggiatesta in alluminio
- Cruscotto con profilo cromato, decoro in alluminio e cuciture verde Adamite
- Retrovisore interno con oscuramento automatico e senza cornice
- Pedana delle porte anteriori in alluminio
- Bordo del bagagliaio in acciaio inox
- Tappetini anteriori e posteriori



ALLESTIMENTO GT

= Allure +

SEDILI E RIVESTIMENTI

- Sedili dinamici con rivestimento in tessuto misto Belomka / TEP

COMFORT

- Portaoggetti illuminato a LED con uscita dell'aria miscelata
- Clean Cabin con sensori di particelle nell'abitacolo
- Pacchetto Driver Sport
personalizzazione specifica del portatile, suono del motore amplificato e più sportivo (disattivabile)
- Portellone posteriore motorizzato
- Alzacristalli anteriori e posteriori elettrici con comando sequenziale anteriori (verniciato) e posteriori (granulato) con funzione anti-schiacciamento
- Smart Multidrive: personalizzazione del computer di bordo e dell'illuminazione interna a LED
- Volante riscaldato in pelle traforata « Pieno Fiore »

MULTIMEDIA E NAVIGAZIONE

- Peugeot i-Cockpit® con strumento comando digitale 3D personalizzabile
- Pacchetto Premium
Impianto Hi-Fi Premium FOCAL® (690W) a 10 altoparlanti, ricarica smartphone senza fili (15W)



ALLESTIMENTO Plug-in Hybrid

SPECIFICHE 408 PLUG-IN HYBRID

- Capacità della batteria 12,4 kWh / Potenza della batteria 100 kW
- Cavo di ricarica Mode 3 per Wallbox (prises de charge T2/T2)
- Caricabatterie di bordo 3,7 kW
- Selettore della modalità di guida: Elettrico, Ibrido e Sport
- Informazioni sulla posizione, sul consumo di carburante, sulla manutenzione a distanza, sulle statistiche di guida e sullo stato di carica della batteria.
- Pre-riscaldamento/Climatizzazione del veicolo a distanza (APP MyPeugeot)



CERCHI



17" lega SILEX

Di serie su Allure



19" lega JASPE

Opzionale su Allure



19" lega GRAPHITE

Di serie sugli altri modelli



20" lega MONOLITHE

Opzionale su GT Plug-in Hybrid

Gamma

Prezzi

Equipaggiamenti
e allestimenti

Tinte e interni

Opzioni
accessori
servizi

Dettaglio degli
equipaggiamenti

Caratteristiche
tecniche

Garanzia e servizi

TINTE

TINTE METALLIZZATE



Bianco Okénite

SUM0 - Tinta gratuita



Nero Perla Nera

9VM0 - opzionale



Blu Obsession

DPM0 - opzionale

TINTA SPECIALE



Grigio Selenium

LDM0 - opzionale



Rosso Elixir

VHM5 - opzionale

RIVESTIMENTI SEDILI



Tessuto misto Falgo / TEP

D9FX

Di serie su **Allure**

Tessuto misto Belomka / TEP

JUFR

Di serie su **GT**

RIVESTIMENTI SEDILI



Rivestimenti in tessuto misto Fraxx Knit / TEP / Alcantara®

DBFX

In opzione su **GT⁽¹⁾**

Gamma

Prezzi

Equipaggiamenti
e allestimenti

Tinte interni

Opzioni
accessori
servizi

Dettaglio degli
equipaggiamenti

Caratteristiche
tecniche

Garanzia e servizi

OPZIONI

Prezzi consigliati IVA inclusa

● : SERIE
○ : OPZIONE
- : INDISPONIBILE
P : DISPONIBILE IN PACCHETO

ALLURE

GT

ESTHETIQUE EXTERIEURE

Tinte metallizzate	Bianco Okénite	SUM0	CHF 0	●	●
	Nero Perla Nera	9VM0	CHF 900	○	○
	Grigio Selenium	LDM0	CHF 900	○	○
	Blu Obsession	DPM0	CHF 900	○	○
Tinta speciale	Rosso Elixir	VHM5	CHF 1'100	○	○

INTERNI E RIVESTIMENTI

Rivestimenti in tessuto misto Fraxx Knit / TEP / Alcantara®

Incluso: Sedile del conducente AGR⁽²⁾ elettrico con memoria (lunghezza, inclinazione, altezza, posizione, cuscino lombare e cuscino manuale). Sedile del passeggero regolabile elettricamente (lunghezza, inclinazione, altezza e cuscino lombare), Sedili anteriori riscaldati e massaggianti.

DBFX

CHF 2'100

-

○

OPZIONI INDIVIDUALI

Cerchi in alluminio 19" JASPE diamantati	ZHX5	CHF 850	○/-(¹)	-
Cerchi in alluminio 20" MONOLITHE diamantati	ZHXZ	CHF 450	-	-/○(¹)
Tetto panoramico apribile	TC07	CHF 1'700	-	○
Pacchetto gancio di traino	AQ05	CHF 750	○	○

(1) Versione Benzina e Hybrid / Versione Plug-In Hybrid

(2) Aktion Gesunder Rücken (Associazione tedesca per la salute della schiena)

ACCESSORI E CONTRATTI DI SERVIZIO

Prezzi consigliati IVA inclusa

ACCESSORI			
9856108380	eProWallbox Stazione di ricarica modulare (1 o 3 fasi, max. 32 A, max. 22 kW)	CHF	1'304
9857012980	eProWallbox MOVE Modulare Ladestation (1 oder 3 Phasen, max. 32 A, max. 22 kW)	CHF	1'049
9855153980	Easywallbox Einphasig und modular bis zu 32 A, 7,4 kW	CHF	809
9846031480	Kit Premium di caricabatterie universale	CHF	1'697
9850028680	Cavo di ricarica per presa domestica	CHF	547.00
1679623380	Tappeti anteriori e posteriori 408	CHF	98.00
1691475180	Tappeti anteriori e posteriori 408 MHEV	CHF	81.00
1680464380	Vasca di protezione bagagliaio 408 PHEV	CHF	61.00
1679623780	Tappeto per il bagagliaio con copertura protettiva 408 PHEV	CHF	78.00
1649683980	Portapacchi 408	CHF	309
9858801180	Portabici Thule Coach 298 per 1 bici sul portapacchi	CHF	195
1629425880	Portabici Thule Coach 274 per 2 biciclette sul gancio per ICE	CHF	732
9854740580	Box da tetto Polaire Voyager 340 litri	CHF	363.00
9854740680	Box da tetto Polaire Voyager 430 litri	CHF	430.00
9849300680	Borsa per riporre il cavo di ricarica (6 m) per veicoli ibridi o elettrici	CHF	54.00
9858802280	Set di portasci Thule Snowpack M per 4 paia di sci	CHF	191.00
1629426280	Set di portasci Thule Snowpack M per 6 paia di sci	CHF	211.00
1607798780	Porta biciclette FREERIDE 532 THULE	CHF	105.00
1623908480	Pacchetto sicurezza (kit di pronto soccorso + triangolo di segnalazione + 2 giubbotti di sicurezza + paio di guanti + bastone luminoso + rompi vetro / taglia cinture + lampada di segnalazione) - Con logo Peugeot	CHF	94.00
9854834580	Box da tetto - THULE Motion XT Alpine - 450L	CHF	1'171.00
9854835680	Box da tetto - THULE Motion XT XL - 500L	CHF	998.00
9854834480	Box da tetto - THULE Force XT XL - 500L	CHF	826.00
9854835280	Box da tetto - THULE Force XT M - 400L	CHF	655.00
9854837080	Box da tetto - THULE Force XT S - 300L	CHF	541.00
1680573380	Organizzatore per il bagagliaio di colore nero	CHF	55.00
1617925480	Gilet di sicurezza per ADULTI - TAGLIA UNICA	CHF	6.00
1612619680	Gilet di sicurezza BAMBINI 3-6 ANNI (42 CM)	CHF	5.00
1612619780	Gilet di sicurezza BAMBINI 7-12 ANNI (52 CM)	CHF	5.00
1637770180	Rompi vetro e taglia cinture	CHF	23.00
1675951080	Estintore 1 kg - Estintore a polvere con cinghia	CHF	29.00
1673433380	Luce portatile e lampada di segnalazione	CHF	244.00
1617925380	Triangolo di segnalazione	CHF	11.00
1662697980	Set con gilet di sicurezza, triangolo di segnalazione e kit di primo soccorso	CHF	37.00
1611561780	Kit di sicurezza (capretto di pronto soccorso + triangolo di segnalazione + 2 gilet di sicurezza + un paio di guanti + bastone luminoso) con logo Peugeot	CHF	56.00
1617925580	Set con gilet di sicurezza e triangolo di segnalazione	CHF	16.00
1631686980	Kit di pronto soccorso con logo Peugeot	CHF	25.00
9851091880	Kit di riparazione pneumatici	CHF	80.00

Rivolgetevi al vostro partner Peugeot per conoscere tutti gli accessori disponibili oppure visitateci su <https://accessories.peugeot.com/it-CH/peugeot>

* Verificare la variante corretta presso il vostro partner Peugeot

ACCESSORI E CONTRATTI DI SERVIZIO

Prezzi consigliati IVA inclusa

CONTRATTI DI SERVIZIO	HYBRID	PLUG-IN HYBRID
Garantie Plus (Estensione garanzia di fabbrica)		
4 anni / 100'000 km	CHF 651	CHF 651
5 anni / 100'000 km	CHF 899	CHF 899
Service Plus (Estensione garanzia di fabbrica & lavori di manutenzione)		
3 anni / 100'000 km	CHF 2665	CHF 2935
4 anni / 100'000 km	CHF 3483	CHF 3826
Swiss Pack Plus (Estensione garanzia di fabbrica & lavori di manutenzione & parti soggette ad usura)		
3 anni / 100'000 km	CHF 3899	CHF 4294
4 anni / 100'000 km	CHF 4761	CHF 5236

Gamma

Prezzi

Equipaggiamenti e allestimenti

Tinte e interni

Opzioni accessori servizi

Dettaglio degli equipaggiamenti

Caratteristiche tecniche

Garanzia e servizi

DETTAGLIO DEGLI EQUIPAGGIAMENTI



PEUGEOT i-Cockpit® con Head up Digital 3D Display 10''

Interamente configurabile e personalizzabile , il quadro strumenti 3D proietta le informazioni su 2 livelli di visualizzazione . In maniera dinamica e a seconda dell'importanza , le informazioni possono essere visualizzate più vicine o lontane dallo sguardo del conducente . Di conseguenza, il tempo di risposta del conducente è migliorato di circa mezzo secondo.

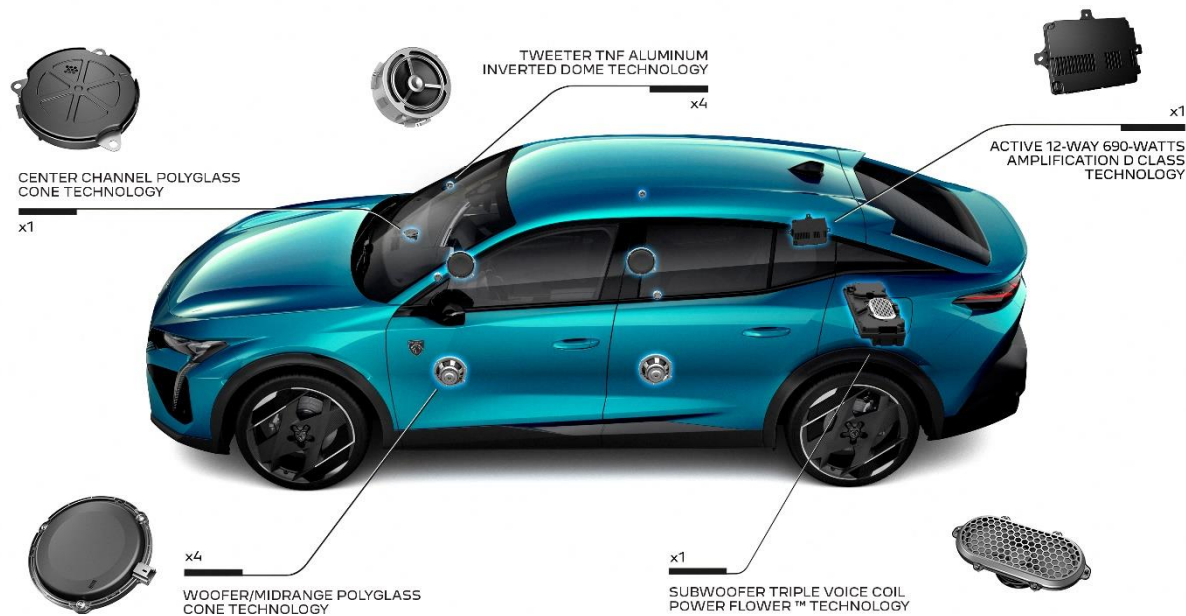


I-TOGGLES personalizzabili

È un secondo schermo Touch ; ogni i Toggle è una scorciatoia virtuale per accedere velocemente alle funzioni configurate dall'utente (es. climatizzazione, contatto telefonico ecc.)

DETTAGLIO DEGLI EQUIPAGGIAMENTI

FOCAL® HI-FI PREMIUM SYSTEM



IMPIANTO PREMIUM HI-FI FOCAL®

Peugeot 308 è dotata di un sistema Hi-Fi Focal Premium composto da 10 altoparlanti, un nuovo subwoofer e un'amplificazione rinforzata.

L'amplificatore a 12 canali di - cui 8 potenziati eroga 690 watt.

Per la sua realizzazione, Focal si è affidata all'esperienza del partner francese Arkamys, leader nell'elaborazione del segnale di bordo.




CLEAN CABIN

Sistema di trattamento dell'aria che, in base all'inquinamento interno ed esterno, purifica l'abitacolo in pochi minuti. Un filtro ad alta efficienza filtra il 92% delle particelle e il 98% di muffe e batteri.

Dal Touchscreen centrale il conducente ha accesso alle informazioni relative alla qualità dell'aria e con un pulsante On/Off può attivare la funzione Clean Cabin.

DETTAGLIO DEGLI EQUIPAGGIAMENTI



SEDILI RISCALDATI E MASSAGGIANTI CERTIFICATI AGR CON REGOLAZIONE ELETTRICA

Sedile del conducente e del passeggero (certificato AGR) con regolazione elettrica (regolazione dell'angolo di seduta + cuscino regolabile manualmente per il conducente), memoria, riscaldamento e massaggio.

Sistema di massaggio pneumatico con 8 tasche e diversi programmi. Il controllo di queste funzioni è gestito dal touchscreen da 10" del sistema di infotainment con comandi indipendenti per il conducente e il passeggero. Il sistema offre una scelta di cinque modalità di massaggio e tre intensità.



SPAZIO POSTERIORE GENEROSO

Notevole spazio nella fila 2, con 188 mm di spazio per le ginocchia, un punto di riferimento nella gamma PEUGEOT.

Il design dei sedili, l'angolo di seduta e il vano piedi sono stati progettati per garantire uno spazio ottimale ai passeggeri posteriori.

Due bocchette di ventilazione regolabili e due prese di ricarica USB C sono disponibili nella parte posteriore della console centrale.

La nuova PEUGEOT 408 offre di serie un sedile a panca in due parti (60/40) dotato di portasci e bracciolo centrale con portabicchieri.

E sul livello di allestimento GT, un sistema per ripiegare il sedile tramite due comandi facilmente accessibili dai lati del bagagliaio (Magic Handles).

DETTAGLIO DEGLI EQUIPAGGIAMENTI



Le più recenti tecnologie di assistenza alla guida

Diversi sistemi di assistenza alla guida facilitano la guida, come il cruise control adattivo (ACC Stop & Go con cambio automatico) e il sistema di avviso di superamento della corsia (LPA) che consente la guida semi-autonoma in determinate condizioni. Il veicolo gestisce lo sterzo e la velocità. Il conducente seleziona una velocità di riferimento nell'ACC (da 0 km/h) e attiva l'LPA. Il sistema registra la posizione del veicolo sulla strada (centro, sinistra o destra). Per rimanere attivo, il sistema obbliga il conducente a tenere le mani sul volante anche senza sterzare. Il conducente può riprendere il controllo in qualsiasi momento utilizzando il volante (per annullare l'LPA) o frenando (per annullare l'ACC Stop & Go).

PEUGEOT MATRIX LED

Il sistema regola automaticamente i fasci luminosi in base alle condizioni del traffico, mantenendo un'illuminazione ottimale senza interferire con gli altri utenti della strada (come il traffico in arrivo o i veicoli che precedono). Il sistema funziona di notte, al di fuori di un'area illuminata (<5 lux) quando la velocità del veicolo è superiore a 40 km/h. Il sistema dispone di cinque modalità di illuminazione specifiche per ogni situazione di guida.

CARATTERISTICHE TECNICHE

PLUG-IN HYBRID BENZINA

HYBRID 225 e-EAT8

MOTORE PURETECH

Cilindrata (cm ³)	1 598
Numero cilindri / Disposizione	4 in linea
Numero di valvole per cilindro	4
Potenza massima (kW CEE/CV CEE a giri/min)	132/180 a 6 000
Coppia massima (Nm CEE a giri/min)	250 a 1 750
Start & Stop	No
Norma antinquinamento	EURO 6
Tipo di iniezione	Diretta

MOTORE ELETTRICO

Motore elettrico (integrato nel cambio eEAT8)	1 nella parte anteriore
Potenza massima (kW CEE/CV CEE a giri/min)	81/110 a 2 500
Coppia massima (Nm CEE a giri/min)	320 tra 500 e 2 500
Tipo Batteria	Li-Ion
Capacità totale (kWh) / Potenza della batteria (kW)	12,44 / 100
Autonomia elettrica mista (max km WLTP ⁽¹⁾)	55-56
Tempi di ricarica (da 0 a 100%)	9h30 ⁽²⁾
Caricatore OBC (On Board Charger) kW	3,7

PRESTAZIONI MOTORE HYBRIDO

Potenza massima (kW CEE/CV CEE a giri/min)	165/225
Coppia massima (Nm CEE)	360

TRASMISSIONE

Tipo	Automatico / 2 ruote motrici
Numero di rapporti	8

(1) I valori di consumo di carburante e di emissioni di CO₂ indicati sono conformi all'omologazione WLTP (Regolamento UE 2017/948). A partire dal 1° settembre 2018, i veicoli nuovi sono testati sulla base della procedura di prova armonizzata a livello mondiale per i veicoli leggeri (WLTP), che è una nuova procedura più realistica che permette di misurare il consumo di carburante e le emissioni di CO₂. La procedura WLTP sostituisce completamente il nuovo ciclo europeo di guida (NEDC), che era la procedura di prova utilizzata precedentemente. Dal momento che le condizioni di prova sono più realistiche, i consumi di carburante e le emissioni di CO₂ misurate secondo la procedura WLTP sono, in numerosi casi, più elevati rispetto a quelli misurati secondo la procedura NEDC. I valori di consumo di carburante e di emissione di CO₂ possono variare in funzione degli equipaggiamenti, delle opzioni e della tipologia di pneumatici. Il vostro concessionario è a vostra disposizione per maggiori chiarimenti. Maggiori informazioni sul sito web www.peugeot.ch

(2) Tempi di ricarica calcolati in base all'equipaggiamento seguente. Presa domestica da 6A e OBC da 3,7 kW

CARATTERISTICHE TECNICHE

PLUG-IN HYBRID BENZINA HYBRID 225 e-EAT8

MASSE E CARICHI

Massa a vuoto (kg)	1 781 - 1 869
Massa complessiva autorizzata a pieno carico (kg)	2 220
Massa massima rimorchiabile frenata - pendenza del 12% (kg)	1 400
Peso totale a terra autorizzato (kg)	3 620

PRESTAZIONI * *Valori con 1 conducente*

Velocità massima (km/h) (modalità normale / ZEV)	233 / 135
0-100 km/h (s)	7,8
1 000 m da ferma (s)	27,6
80 - 120 km/h in Drive (modalità Hybrid)	4,5

CONSUMI ED EMISSIONI WLTP⁽¹⁾

Numero dell'omologazione	1PL448
Consumo combinato (l + kWh/100 km)	1,6 + 16,9
Equivalente benzina (l/100 km)	3,46
Emissioni di CO ₂ miste* (g/km)	37
CO ₂ carburante (g/km)	26
Categoria di efficienza energetica	D

RUOTE

Tipo di pneumatici (di serie o su richiesta a seconda delle versioni)	205/55R19 245/40R20
Ruota di scorta	Non disponibile

FRENI & SOSPENSIONI

Tipo di freni anteriori / posteriori	Dischi ventilati a pinza flottante e regolazione automatica dell'usura / Dischi a pinza flottante
Tipo de sospensione anteriore	Ruote indipendenti – Asse tipo Pseudo-Mac Pherson, molle elicoidali e ammortizzatori idraulici integrati, pressurizzati
Tipo de sospensione posteriore	Ruote semi-indipendenti - Asse multilink, ammortizzatori idraulici, pressurizzati

*Valore obiettivo provvisorio secondo il nuovo ciclo di prova del WLTP : 93,6 g CO₂ /km. Media di tutte le auto nuove commercializzate: 113 g CO₂ /km. Categoria energetica valida per la registrazione entro il 31 dicembre dell'anno in corso.

(1) I valori di consumo di carburante e di emissioni di CO₂ indicati sono conformi all'omologazione WLTP (Regolamento UE 2017/948). A partire dal 1° settembre 2018, i veicoli nuovi sono testati sulla base della procedura di prova armonizzata a livello mondiale per i veicoli leggeri (WLTP), che è una nuova procedura più realistica che permette di misurare il consumo di carburante e le emissioni di CO₂. La procedura WLTP sostituisce completamente il nuovo ciclo europeo di guida (NEDC), che era la procedura di prova utilizzata precedentemente. Dal momento che le condizioni di prova sono più realistiche, i consumi di carburante e le emissioni di CO₂ misurate secondo la procedura WLTP sono, in numerosi casi, più elevati rispetto a quelli misurati secondo la procedura NEDC. I valori di consumo di carburante e di emissione di CO₂ possono variare in funzione degli equipaggiamenti, delle opzioni e della tipologia di pneumatici. Il vostro concessionario è a vostra disposizione per maggiori chiarimenti. Maggiori informazioni sul sito web www.peugeot.ch

CARATTERISTICHE TECNICHE

HYBRID

Hybrid 136 e-DCS6

MOTORI

Cilindrata (cm ³)	1 199
Numero di cilindri / Disposizione	3 in linea
Numero di valvole per cilindro	4
Potenza massima (kW CEE/CV CEE a giri/min)	96/130 a 5 500
Coppia massima (Nm CEE a giri/min)	230 a 1 750
Start & Stop	No
Norma antinquinamento	EURO 6
Tipo di iniezione	Diretta

TRASMISSIONE

Tipologia	Automatica
Numero di rapporti	6

MASSE E CARICHI

Massa a vuoto (kg)	1 544 – 1 631
Massa complessiva autorizzata a pieno carico (kg)	2 000
Massa massima rimorchiabile frenata - pendenza del 12% (kg)	1 300
Peso totale a terra autorizzato (kg)	3300

BATTERIA

Tecnologia	Lithium-ion
Capacità utile / Capacità lorda (kWh)	0,432 / 0,890
Tensione totale (V)	48

CARATTERISTICHE TECNICHE

HYBRID

Hybrid 136 e-DCS6

PRESTAZIONI *solo conducente*

Velocità massima (km/h)	211
0-100 km/h (s)	11,2
1 000 m da ferma (s)	32
80 a 120 km/h in Drive (s)	7,6

CONSUMI & EMISSIONI WLTP ⁽¹⁾

Numero dell'omologazione	1PL325 = Allure – 1PL324 = GT
Consumo nel ciclo misto (l/100 km)	5,9
Emissioni di CO ₂ * (miste) (g/km)	133
CO ₂ carburante (g/km)	27
Categoria di efficienza energetica	E

RUOTE

Tipo di pneumatici	215/65 R17
(di serie o su richiesta a seconda delle versioni)	205/55 R19
	Di serie : Kit di riparazione pneumatica

FRENI & SOSPENSIONI



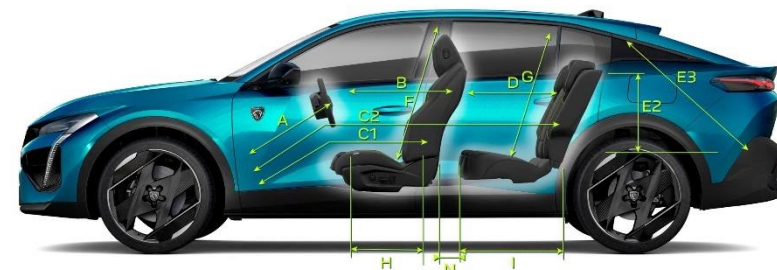

Tipo di freni anteriori / posteriori	Dischi ventilati a pinza flottante e regolazione automatica dell'usura / Dischi a pinza flottante
Tipo de sospensione anteriore	Ruote indipendenti – Asse tipo Pseudo-Mac Pherson, molle elicoidali e ammortizzatori idraulici integrati, pressurizzati
Tipo di sospensione posteriore	Ruote semi-indipendenti – Asse a traversa deformabile, ammortizzatori idraulici, pressurizzati

*Valore obiettivo provvisorio secondo il nuovo ciclo di prova del WLTP : 93,6 g CO₂ /km. Media di tutte le auto nuove commercializzate: 113 g CO₂ /km. Categoria energetica valida per la registrazione entro il 31 dicembre dell'anno in corso.

(1) I valori di consumo di carburante e di emissioni di CO₂ indicati sono conformi all'omologazione WLTP (Regolamento UE 2017/948). A partire dal 1° settembre 2018, i veicoli nuovi sono testati sulla base della procedura di prova armonizzata a livello mondiale per i veicoli leggeri (WLTP), che è una nuova procedura più realistica che permette di misurare il consumo di carburante e le emissioni di CO₂. La procedura WLTP sostituisce completamente il nuovo ciclo europeo di guida (NEDC), che era la procedura di prova utilizzata precedentemente. Dal momento che le condizioni di prova sono più realistiche, i consumi di carburante e le emissioni di CO₂ misurate secondo la procedura WLTP sono, in numerosi casi, più elevati rispetto a quelli misurati secondo la procedura NEDC. I valori di consumo di carburante e di emissione di CO₂ possono variare in funzione degli equipaggiamenti, delle opzioni e della tipologia di pneumatici. Il vostro concessionario è a vostra disposizione per maggiori chiarimenti. Maggiori informazioni sul sito web www.peugeot.ch

DIMENSIONI (mm)

ESTERNI & INTERNI



A	718
B	597
C1	886
C2	1833
D	857
E	972
E1	1052
E2	464
E3	881
F	891
G	850
H	510
I	418
J	1428
K	1443
L	1384
M	1446
N	188



ICE :
536 L VDA
508L VDA (FOCAL)

PLUG-IN HYBRID :
471 L VDA
454 L VDA (FOCAL)

PEUGEOT È AL TUO SERVIZIO

PER GUIDARE CON TRANQUILLITÀ



Garanzia

12 anni di garanzia anticorrosione
3 anni / 100'000 km di garanzia su
pezzi ⁽¹⁾ e mano d'opera
(a seconda della condizione che
si verifica per prima)
Batteria garantita 8 anni / 160'000 km
per 70% della sua capacità di carica (PHEV)

Peugeot Assistance

Assistenza gratuita 3 anni/100'000 km
(a seconda della condizione che
si verifica per prima)
Assistenza immediata in tutta Europa,
24 ore su 24.
Chiamata gratuita in tutta la Svizzera :
0800 55 50 05

(1) Esclusi pezzi soggetti a usura

PER RENDERE LA TUA VITA PIÙ FACILE



Aggiornamento gratuito della navigazione

I nuovi aggiornamenti delle mappe di
navigazione sono disponibili gratuitamente
sul sito www.peugeot.ch

[Configura il tuo contratto di servizio qui!](#)

PER RIMANERE IN CONTATTO CON IL MARCHIO

MYPEUGEOT

Trova il tuo spazio personale
MYPEUGEOT sul tuo smartphone, per
consultare i tuoi contratti, seguire il tuo
piano di manutenzione e beneficiare di
numerosi vantaggi.



Scaricare MYPEUGEOT
Facendo lampeggiare questo codice QR





CONFIGURA

**RICHIEDERE UN
PREVENTIVO**

**PRENOTARE UN
GIRO DI PROVA**