



PEUGEOT 208

Tarifs, équipements
et caractéristiques techniques

Avril 2025



GAMME 208



STYLE

Aide graphique et sonore au stationnement arrière
Volant compact croûte de cuir avec commandes multimédia intégrées
Lève-vitres avant et arrière électriques et séquentiels avec anti-pincement
Rétroviseurs extérieurs dégivrants à réglage électrique
Radio numérique DAB, Bluetooth® avec écran tactile couleur 10" SD, 4 hauts-parleurs à l'avant + 2 à l'arrière, 1 prise USB sur console, Mirror Screen
Air conditionné manuel
Peugeot i-Cockpit® avec combiné analogique et matrice couleur 3,5"
Peugeot Connect SOS & Assistance
Projecteurs Peugeot LED Technology avec feux diurnes à LED 3 griffes
Allumage automatique des feux de croisement
Jantes tôles 16" MONTI
Sièges chauffants à l'avant



ALLURE Style +

Aide graphique et sonore au stationnement avant et arrière
Peugeot i-Cockpit® avec combiné d'instruments numérique 10"
Rétroviseur intérieur électrochrome
Rétroviseurs extérieur rabattables électriquement
Planche de bord slush avec décors aspect carbone et baguette avec jonc chromé
Vitres latérales arrière et lunette arrière surteintées
Essuie-vitre avant à déclenchement automatique
Jantes alliage 16" NOMA diamantées bi-tons
Climatisation automatique monozone
Console haute avec accoudoir et frein de stationnement électrique

ALLURE PREMIUM Allure +

Drive Assist Plus Pack
Access Pack



GT Allure +*

Accès et démarrage mains libres Proximity
Caméra de recul HD
Jantes alliage 17" YANAKA diamantées bi-tons avec inserts noir brillant
Pédalier aluminium
Peugeot i-Cockpit® 3D avec combiné 10" numérique
Projecteurs avec Peugeot Full LED Technology et assistant de feux de route, y compris réglage automatique de la portée des phares
Roue de secours galette (sauf E-208)
Seuils de portes avant en aluminium avec signature PEUGEOT
Surtapis avant et arrière
Volant compact cuir pleine fleur perforé avec badge GT
Ciel de toit noir
Éclairage d'ambiance 8 couleurs

*Sièges chauffants sur GT uniquement disponibles avec l'option Pack Alcantara

GAMME E-208



STYLE

Équipements en plus sur E-208

Planche de bord slush et baguette Noir brillante
Console haute avec accoudoir et frein de stationnement électrique
Climatisation automatique monozone
3 prises USB
Essuie vitre avant à déclenchement automatique
Allumage automatique des feux de croisement
Chargeur embarqué 11 kW triphasé
Câble électrique mode 3 triphasé
Pompe à chaleur
Sièges chauffants à l'avant



ALLURE

Style +

Aide graphique et sonore au stationnement avant et arrière
Démarrage mains libres
Peugeot i-Cockpit® avec combiné d'instruments numérique 10''
Rétroviseur intérieur électrochrome
Rétroviseurs extérieurs rabattables électriquement
Planche de bord slush avec décors aspect carbone et baguette avec jonc chromé
Vitres latérales arrière et lunette arrière surteintées
Jantes alliage 16''NOMA diamantées



GT

Allure +*

Accès et démarrage mains libres Proximity
Visiopark 1 : Caméra de recul HD
Pédalier aluminium
Jantes alliage 17'' YANAKA diamantées bi-tons avec inserts noir brillant
Peugeot i-Cockpit® 3D avec combiné 10'' numérique
Projecteurs avec Peugeot Full LED Technology et assistant de feux de route, y compris réglage automatique de la portée des phares
Rétroviseur intérieur électrochrome sans cadre
Seuils de portes avant aluminium avec signature Peugeot
Surtapis avant et arrière
Volant compact cuir pleine fleur perforé avec badge GT
Ciel de toit noir
Éclairage d'ambiance 8 couleurs

*Sièges chauffants sur GT uniquement disponibles avec l'option Pack Alcantara

Gamme

Tarifs

Équipements et finitions

Teintes et garnissages

Options Accessoires Services

Détail des équipements

Caractéristiques techniques

Garantie et services

TARIFS

Prix conseillés CHF – TVA 8,1% incluse

[CONFIGURER EN LIGNE](#)

	CO ₂ (g/km) ⁽¹⁾	Catégorie carburant	STYLE	ALLURE	ALLURE PREMIUM	GT
ESSENCE						
PureTech 100 S&S BVM6	127	E	CHF 21'050 1PP2A5HL6KC02PG5 643457			
HYBRID						
Hybrid 110 e-DCS6	116	D	CHF 24'550 1PP2A5HJGWC02PG5 643368	CHF 26'350 1PP2A5PJGWC0A0G5 643370	CHF 24'900 ⁽²⁾ 1PP2A5PJGW00A0G5 643635	CHF 28'450 1PP2A5TJGWC0A0G5 643371
Hybrid 145 e-DCS6	117	D				CHF 30'550 1PP2A5TJHWC0A0G5 643372
ÉLECTRIQUE						
Moteur électrique 136 ch (100 kW)	0	B	CHF 29'100 1PP2A5JESFC02PG5 643366	CHF 30'600 1PP2A5QESFC0A0G5 643369		CHF 32'500 1PP2A5UESFC0A0G5 643367
Moteur électrique 156 ch (115 kW)	0	B				CHF 34'500 1PP2A5UZIFC0A0G5 643373

(1) Emissions de CO₂ en cycle mixte WLTP. Les émissions en CO₂ du véhicule dépendent de la version choisie ainsi que des options présentes sur le véhicule. Les émissions de CO₂ renseignées sont mixtes et exprimées en grammes par kilomètre. Les valeurs de consommation de carburant et d'émissions de CO₂ indiquées sont conformes à l'homologation WLTP (Règlement UE 2017/948). Depuis 1er septembre 2018, les véhicules neufs sont réceptionnés sur la base de la procédure d'essai harmonisée au niveau mondial pour les véhicules légers (WLTP), qui est une nouvelle procédure d'essai plus réaliste permettant de mesurer la consommation de carburant et les émissions de CO₂. Cette procédure WLTP remplace complètement le nouveau cycle européen de conduite (NEDC), qui était la procédure d'essai utilisée précédemment. Les conditions d'essai étant plus réalistes, la consommation de carburant et les émissions de CO₂ mesurées selon la procédure WLTP sont, dans de nombreux cas, plus élevées que celles mesurées selon la procédure NEDC. Les valeurs de consommation de carburant et d'émissions de CO₂ peuvent varier en fonction des équipements spécifiques, des options et des types de pneumatiques. Veuillez à vous rapprocher de votre point de vente pour plus de renseignements. Plus d'informations sur www.peugeot.ch

(2) Version à prix net. Peugeot 208 Allure Premium Hybrid 110 e-DCS6 : prix de base de la version Allure Hybrid 110 e-DCS6 de référence CHF 26'350 + équipements supplémentaires Allure Premium CHF 950 + Extension de garantie CHF 1'284 = CHF 28'584. Équipements supplémentaires offerts CHF 950, extension de garantie supplémentaire CHF 1'284, Remise CHF 1'450 = Prix net Allure Premium CHF 24'900. Ce prix net s'entend en Franc Suisse (CHF) avec TVA incluse au taux de 8,1%.

Prix Conseillés TTC : Ce tarif conseillé est susceptible d'évoluer. Nous vous invitons à consulter votre point de vente pour qu'il vous communique les prix en vigueur et l'offre disponible au moment de l'achat. Ces prix publics conseillés s'entendent en Franc Suisse (CHF) avec TVA incluse au taux de 8,1%.

ÉQUIPEMENTS DE SÉRIE STYLE

SÉCURITÉ

Airbags frontaux et latéraux conducteur et passager avant, airbags rideaux

Allumage automatique des feux de croisement

Appui-têtes avant (X2) et arrière (X3) réglables en hauteur

Avertisseur de temps de conduite

Ceintures de sécurité avant conducteur et passager À enrouleurs pyrotechniques avec limiteurs d'effort et détection de non bouclage

Ceintures de sécurité arrière latérales, avec enrouleurs pyrotechniques et limiteurs d'effort et détection de débouclage

Détection de sous-gonflage indirecte

Feux arrière 3 griffes À LED

Fixations suivant norme ISOFIX aux places latérales rang 2 avec étiquettes de localisation, inclus top tether

Programme de stabilité électronique (ESC) avec antipatinage des roues (ASR), antiblocage des roues (ABS), répartiteur électronique de freinage (REF), assistance au freinage d'urgence (AFU), contrôle dynamique de stabilité (CDS) et contrôle de stabilité de la remorque (TSM).

Projecteurs PEUGEOT LED technology avec feux diurnes à LED 3 griffes

Verrouillage automatique de tous les ouvrants en roulant

AIDES À LA CONDUITE ET À LA MANŒUVRE

Aide graphique et sonore au stationnement arrière



ÉQUIPEMENTS DE SÉRIE STYLE

SÉCURITÉ AVANCÉE

Safety Pack

Régulateur / Limiteur de vitesse

Freinage d'urgence automatique (Active Safety Brake) avec Alerte Risque de Collision (Distance Alert)

Alerte active de franchissement involontaire de ligne et bas côté

Reconnaissance étendue des panneaux de signalisation et préconisation de vitesse

Alerte Attention Conducteur par caméra

GARNISSAGES & SIÈGES

Tissu Renzo avec coutures décoratives en Orange Sunrise

Banquette arrière rabattable 2/3 – 1/3

ESTHÉTIQUE EXTÉRIEURE

Bandeau entre feux arrière noir brillant

Becquet rapporté Noir brillant

Calandre noir grainée avec marquage poly-miroirs

Coques de rétroviseurs extérieurs Noir Brillant

ESTHÉTIQUE INTÉRIEURE

Habitacle et ciel de pavillon gris clair

Tableau de bord et panneaux de porte avant avec décor en Injected Carbon

Volant compact croute de cuir avec commandes multimédia intégrées



ÉQUIPEMENTS DE SÉRIE STYLE

CONFORT

- Air conditionné manuel
- Console basse avec frein de stationnement mécanique
- Direction assistée électrique
- Eclairage intérieur : plafonnier AV à 3 spots (1 lampe et 2 liseuses) + Eclairage coffre à lampe
- Filets aumônières au dos des sièges avant
- Lève-vitres avant et arrière électriques, séquentiels avec anti-pincement
- Peugeot i-Cockpit® avec combiné d'instruments analogique de 3,5 pouces
- Rétroviseurs extérieurs dégivrants à réglage électrique
- Télécommande 3 boutons + clé standard
- Volant réglable en hauteur et profondeur
- Sièges chauffants à l'avant

MULTIMEDIA & NAVIGATION

- Radio numérique DAB avec écran couleur tactile 10" SD, Bluetooth®, 1 prise USB type C (data+charge) sur console avant
- Mirror Screen sans fil (Apple CarPlay™ / Android Auto™)
- 6 haut-parleurs (2 tweeters et 2 woofers à l'avant, 2 larges bandes à l'arrière)
- Peugeot Connect SOS & Assistance : Appel d'urgence automatique ou manuel par push SOS, et mise en relation directe avec la plateforme d'assistance PEUGEOT (24h/24 7j/7)

JANTES & ROUES

- Jantes tôle 16" avec enjoliveurs MONTI



ÉQUIPEMENTS DE SÉRIE STYLE

ÉQUIPEMENTS SPÉCIFIQUES SUR E-208

SÉCURITÉ

Console haute avec accoudoir et frein de stationnement électrique

ESTHÉTIQUE INTÉRIEURE

Planche de bord moussée avec décor Carbone

CONFORT

Air conditionné automatique monozone

Allumage automatique des feux de croisement

Essuie-vitre avant à déclenchement automatique

MULTIMEDIA & NAVIGATION

3 prises USB : 1 prise USB type C (data+charge) sur console avant, 1 prise USB type A (charge) et une prise USB type C (charge) à l'arrière

RECHARGE

Chargeur embarqué 11 KW triphasé

Câble électrique mode 3, prises de charge T2/T2 (pour Wallbox)

Pompe à chaleur



ÉQUIPEMENTS DE SÉRIE ALLURE

Equipements en plus de Style

SÉCURITÉ

Frein de stationnement électrique avec aide au démarrage en pente et serrage automatique

AIDES À LA CONDUITE ET À LA MANŒUVRE

Aide graphique et sonore au stationnement avant et arrière

CONFORT

Climatisation automatique monozone

Console haute avec accoudoir intégré

Sélecteur de mode de conduite : Normal/Eco sur boîte manuelle, Normal/Eco/Sport sur boîte automatique et E-208

Essuie-vitre avant à déclenchement automatique

Peugeot i-Cockpit® avec combiné tête haute numérique 10''

Rétroviseurs extérieur rabattables électriquement

Rétroviseur intérieur électrochrome

Vitres latérales et lunette AR chauffante temporisée surteintées

GARNISSAGES & SIÈGES

Sellerie tissu CASUAL LOMSA embossé, accompagnement tri-matières LOMSA et surpiqûres Quartz



ÉQUIPEMENTS DE SÉRIE ALLURE

Equipements en plus de Style

ESTHÉTIQUE EXTÉRIEURE

Calandre avec grille supérieur Noir brillant et marquage à chaud couleur caisse

Jupes de pare-chocs arrière supérieure Noir brillant (supérieur et inférieur sur Hybrid 136 ch et E-208)

ESTHÉTIQUE INTÉRIEURE

Planche de bord moussée avec décor Carbone et baguette Noir brillante avec jonc chromé

Panneaux de portes avant avec décor Carbone et baguette Noir brillante

JANTES & ROUES

Jantes alliage 16''NOMA diamantées biton Noir Orbital, vernis brillant

MULTIMEDIA & NAVIGATION

Peugeot i-Connect®

Radio numérique DAB avec écran tactile couleur 10" HD, Bluetooth®, 2 prises USB console avant, une type C (data+charge) et une type C (charge), et 2 à l'arrière une type A (charge) et une type C (charge)

ÉQUIPEMENTS SPÉCIFIQUES SUR E-208

Démarrage mains libres



ÉQUIPEMENTS DE SÉRIE ALLURE PREMIUM

Équipements en plus d'Allure

Avec avantage client de CHF 3'684.-

CONFORT

Access Pack


Recharge smartphone sans fil (15 W)



CONFORT

Access Pack


Accès et démarrage mains libres
Proximity



SÉCURITÉ

Drive Assist Plus Pack

Freinage d'urgence automatique de jour
et de nuit (caméra & radar)
Conduite semi-autonome (niveau 2)
Régulateur de vitesse adaptatif avec
fonction Stop & Go
Aide au maintien de la position dans la
voie



SANS SOUCI

8 ans Garantie

Extension de garantie « Garantie Plus »⁽¹⁾
Assistance 24h/24 et 7j/7
Défauts techniques : couverture des
coûts de la main-d'œuvre et des
matériaux
Extension de garantie dans toute
l'Europe



(1) Extension de la garantie à 5 ans / 100'000 km, selon la première condition atteinte, en plus de la garantie constructeur de 3 ans / 100'000km.

Version à prix net. Peugeot 208 Allure Premium Hybrid 110 e-DCS6 : prix de base de la version Allure Hybrid 110 e-DCS6 de référence CHF 26'350 + équipements supplémentaires Allure Premium CHF 950 + Extension de garantie CHF 1'284 = CHF 28'584
Équipements supplémentaires offerts CHF 950, extension de garantie supplémentaire CHF 1'284, Remise CHF 1'450 = Prix net Allure Premium CHF 24'900. Ce prix net s'entend en Franc Suisse (CHF) avec TVA incluse au taux de 8,1%.

ÉQUIPEMENTS DE SÉRIE GT

Equipements en plus d'Allure*

SÉCURITÉ

Projecteurs Peugeot Full LED Technology avec feux diurnes à LED 3 griffes et commutation automatique feux de route / feux de croisement, clignotants avant à LED

Roue de secours galette (sauf E-208)

AIDES À LA CONDUITE ET À LA MANŒUVRE

Visio Park 1 : caméra de recul HD

ESTHÉTIQUE EXTÉRIEURE

Canule d'échappement chromé

Jupes de pare-chocs arrière inférieure et supérieure Noir Brillant

Lécheurs de vitres latérales et passages de roues Noir Brillant

ESTHÉTIQUE INTÉRIEURE

Planche de bord slush avec double surpiqûres Adamite/Tramontane, panneaux de portes avant avec décors aspect carbone, baguette Noire Brillante et jonc lumineux

Éclairage polyambiant 8 couleurs (liés aux modes de conduite) sur planche de bord et panneaux de portes avant

Habitacle et ciel de pavillon noir Mistral

Pédalier en aluminium

Seuils de portes avant avec signature PEUGEOT

Surtapis avant et arrière noirs avec surpiqûres Vert Adamite

Volant compact cuir pleine fleur perforé avec badge GT



*Sièges chauffants sur GT uniquement disponibles avec l'option Pack Alcantara

ÉQUIPEMENTS DE SÉRIE GT

Equipements en plus d'Allure*

CONFORT

Accès et démarrage mains libres Proximity

Eclairage intérieur à LED, miroir de courtoisie dans pare-soleil et cave à pieds avec éclairage à LED

Peugeot i-Cockpit® 3D avec combiné d'instruments numérique 10''

Sélecteur de mode de conduite : Eco/Normal sur boîte manuelle, Eco/Normal/Sport sur boîte automatique et E-208

GARNISSAGES & SIÈGES

Sellerie tissu BELOMKA, accompagnement TEP, trimatière Uni CAPY avec surpiqûres Vert Adamite, sièges avant dynamique

Siège passager avant avec réglage manuel en hauteur

JANTES & ROUES

Jantes alliage 17'' YANAKA bi-tons vernis brillant et Noir Orbital avec inserts Noir Orbital et vernis mat

RECHARGE

Fonction Vehicle-To-Load pour les appareils 230 V
(un adaptateur avec max. 3 kW peut être acheté comme accessoire / utilisation jusqu'à un seuil de charge minimum de 30 %)



*Sièges chauffants sur GT uniquement disponibles avec l'option Pack Alcantara

JANTES



16" Tôle MONTI
De série sur Style



16" Alliage NOMA
De série sur Allure



17" Alliage YANAKA
De série sur GT

TEINTES

TEINTES MÉTALLISÉES



Jaune Agueda

EQMO – Teinte gratuite



Gris Artense

F4M0 - Option



Gris Selenium

LDM0 - Option



Noir Perla Nera

9VM0 - Option

TEINTES SPÉCIALES



Blanc Okénite

SUM0 - Option



Rouge Elixir

VHM5 - Option



Bleu Vertigo

SMM6 - Option

GARNISSAGES

Gamme

Tarifs

Equipements
et finitions

Teintes et
garnissages

Options
Accessoires
Services

Détail des
équipements

Caractéristiques
techniques

Garantie
et services



Tissu RENZO, surpiqûres Orange Sunrise

G9FX

De série sur Style



**Tissu CASUAL LOMSA embossé, accompagnement TEP
Isabella, tri-matière LOMSA et surpiqûres Quartz**

AQFX

De série sur Allure

GARNISSAGES



Tissu BELOMKA, accompagnement TEP et tri-matières Uni Capy et surpiqûres biton vert Adamite / Tramontane

ATFX
De série sur GT



Alcantara® Mistral ICONIUM accompagnement TEP et surpiqûres biton vert Adamite / Tramontane

WNFX
En option sur GT

OPTIONS

Prix conseillés TTC

Gamme

Tarifs

Équipements et finitions

Teintes et garnissages

Options Accessoires Services

Détail des équipements

Caractéristiques techniques

Garantie et services

				STYLE	ALLURE	ALLURE PREMIUM	GT
AIDES À LA CONDUITE							
Drive Assist Plus Pack :							
- Régulateur de vitesse adaptatif avec fonction Stop & GO	Uniquement avec boîte automatique ou E-208	ZVKU	CHF 350	-	○	●	○
- Aide au maintien de la position dans la voie + Safety Plus Pack							
AIDES À LA MANŒUVRE							
Access Pack :							
- Recharge smartphone sans fil (15 W)		J6XE	CHF 600	-	○	●	-
- Accès et démarrage mains libres Proximity							
Vision & Navigation Pack :							
Visiopark 2 :							
- Caméra avant et de recul HD			CHF 1100				
- Système de surveillance d'angle mort			J6KY				
Peugeot i-Connect Advanced :							
- Navigation 3D connectée (cartographie Europe), écran tactile 10" HD,		J6--	CHF 900	-	○	-	○
- Reconnaissance vocale en langage naturel	Inclut la recharge sans fil des smartphones (15 W) à GT		J6IK		J6KY		J6IK
- Service de navigation connectée TomTom® (TomTom® Traffic, prix carburant, parkings, météo, recherche locale) avec abonnement de 6 mois inclus							
CONFORT							
Toit panoramique avec velum intérieur à commande mécanique		OK01	CHF 600	-	-	-	○

(1): versions thermique et Hybrid / version électrique

● : série ○ : option - : indisponible

OPTIONS

Prix conseillés TTC

JANTES ET ROUES

Prédisposition roue de secours

La roue de secours galette doit être commandée en accessoire.
Ne peut pas être commandé en combinaison avec le kit de dépannage pneumatique.

ZH--

CHF 20

STYLE

○/-(⁽¹⁾)
ZHG6

ALLURE

○/-(⁽¹⁾)
ZHK1

ALLURE PREMIUM

○
ZHK1

GT

●/-(⁽¹⁾)

Kit de dépannage pneumatique

ZH--

CHF 30

○
ZHHU

○
ZHK0

-

- / ○(⁽¹⁾)
ZHK4

ESTHETIQUE EXTERIEURE

Teintes métallisées

Jaune Agueda

EQMO

-

●

●

●

●

Noir Perla Nera

9VM0

○

○

○

○

Blanc Okénite

SUM0

CHF 750

○

○

○

○

Gris Artense

F4M0

○

○

-

○

Gris Selenium

LDM0

-

○

○

○

Rouge Elixir

VHM5

CHF 900

-

○

-

○

Bleu Vertigo

SMM6

-

○

-

○

Toit Black Diamond

Indisponible avec la teinte
Noir Perla Nera

JD20

CHF 450

-

-

-

○

GARNISSAGES & SIÈGES

Alcantara® Pack :

Garnissage Alcantara® Mistral ICONIUM / TEP et surpiqûres biton vert Adamite / Tramontane
Siège conducteur à réglages électriques (6 voies) et massant
Sièges avant chauffants

WNFX

CHF 1'500

-

-

-

○

(⁽¹⁾): versions thermique et Hybrid / version électrique

● : série ○ : option - : indisponible

ACCESSOIRES

Prix conseillés TTC (hors montage)

9856108380	eProWallbox Station de recharge modulaire (1 ou 3 phases, max. 32 A, max. 22 kW)	CHF	1'304
9857012980	eProWallbox MOVE Modulare Ladestation (1 oder 3 Phasen, max. 32 A, max. 22 kW)	CHF	1'049
9855153980	Easywallbox Monophasé et modulaire jusqu'à 32 A, 7,4 kW	CHF	809
9846031480	Kit Premium de chargeur universel	CHF	1'697
9844681180	Câble de charge 7,4 kW	CHF	363
9844681380	Câble de charge 22 kW	CHF	441
9850028680	Câble de charge pour prise domestique	CHF	547
1691344080	Tapis de sol avant E-208 Facelift	CHF	41
1689772580	Tapis de sol avant 208 MHEV Facelift	CHF	25
1691343480	Tapis de sol avant et arrière	CHF	53
1689772380	Tapis de sol avant et arrière 208 MHEV Facelift	CHF	34
1691343880	Tapis de sol avant et arrière E-208	CHF	51
1691343780	Tapis de coffre 208 Facelift	CHF	43
1691342680	Bac de coffre 208 Facelift	CHF	75
9831526780	Roue de secours 15 pouces exclu E-208	CHF	180
9842759480	Kit d'outils pour roue de secours - Diesel	CHF	46
9842716080	Kit d'outils pour roue de secours - Essence	CHF	46
1635025880	Porte-bagages de toit	CHF	305
9858801180	Porte-vélos Thule Coach 298 pour 1 vélo sur la galerie de toit	CHF	195
1629425880	Porte-vélos Thule Coach 274 pour 2 vélos sur attelage pour ICE	CHF	732
1631689180	Attelage de remorque avec tête sphérique amovible V1*	CHF	619
1688059880	Faisceau de câbles pour l'attelage de remorque V1*	CHF	202
9854740580	Coffre de toit Polaire Voyager 340 litres	CHF	363
9854740680	Coffre de toit Polaire Voyager 430 litres	CHF	430
9849300680	Sac de rangement du câble de recharge (6 m) pour les véhicules hybrides ou électriques	CHF	54
9858802280	Jeu de porte-skis Thule Snowpack M pour 4 paires de skis	CHF	191
1629426280	Jeu de porte-skis Thule Snowpack M pour 6 paires de skis	CHF	211
1607798780	Porte-vélo FREERIDE 532 THULE	CHF	105
1623908480	Pack sécurité (trousse de secours + triangle de signalisation + 2 gilets de sécurité + paire de gants + stick lumineux + brise-vitre / coupe-ceinture + lampe de signalisation) - Avec logo Peugeot	CHF	94
9854834580	Coffre de toit - THULE Motion XT Alpine - 450L	CHF	1'171
9854835680	Coffre de toit - THULE Motion XT XL - 500L	CHF	998
9854834480	Coffre de toit - THULE Force XT XL - 500L	CHF	826
9854835280	Coffre de toit - THULE Force XT M - 400L	CHF	655
9854837080	Coffre de toit - THULE Force XT S - 300L	CHF	541
1680573380	Organisateur de coffre en tissu de couleur noire	CHF	55
1617925480	Gilet de sécurité ADULTES - TAILLE UNIQUE	CHF	6
1612619680	Gilet de sécurité ENFANT 3-6 ANS (42 CM)	CHF	5
1612619780	Gilet de sécurité ENFANTS 7-12 ANS (52 CM)	CHF	5
1637770180	Coupe ceinture et brise vitre	CHF	23
1675951080	Extincteur 1 kg - Extincteur à poudre avec sangle	CHF	29
1673433380	Lampe de signalisation et d'éclairage portable	CHF	244
1617925380	Triangle de signalisation	CHF	11
1662697980	Kit comprenant un gilet de sécurité, un triangle de signalisation et une trousse de secours	CHF	37
1611561780	Safety Kit (kit de premiers secours + triangle de signalisation + 2 gilets de sécurité + une paire de gants + bâton lumineux) avec logo Peugeot	CHF	56
1617925580	Kit avec gilet de sécurité et triangle de signalisation	CHF	16
1631686980	Trousse de secours avec logo Peugeot	CHF	25
9851091880	Kit de réparation des pneus	CHF	80

Pour plus d'accessoires, veuillez consulter votre partenaire Peugeot ou retrouvez-nous sur le site <https://accessories.peugeot.com/fr-CH/peugeot>

***Veuillez vérifier la variante correcte auprès de votre partenaire Peugeot.**

CONTRATS DE SERVICE

Prix conseillés TTC

[Cliquez ici et configurez votre contrat de service !](#)

CONTRATS DE SERVICE

Garantie Plus (Extension garantie constructeur)

4 ans / 100'000 km

5 ans / 100'000 km

Service Plus (Extension garantie constructeur & travaux d'entretien)

3 ans / 100'000 km

4 ans / 100'000 km

Swiss Pack Plus (Extension garantie constructeur & travaux d'entretien & pièces d'usures)

3 ans / 100'000 km

4 ans / 100'000 km

208

E-208

CHF 539

CHF 539

CHF 745

CHF 745

CHF 3'542

CHF 1'439

CHF 3'732

CHF 1'635

CHF 4'914

CHF 2'344

CHF 5'155

CHF 2'629

DÉTAIL DES ÉQUIPEMENTS

Gamme

Tarifs

Équipements
et finitions

Teintes et
garnissages

Options
Accessoires
Services

Détail des
équipements

Caractéristiques
techniques

Garantie
et services



PEUGEOT i-CONNECT® ADVANCED

PEUGEOT i-Connect® Advanced offre une expérience technologique complète, avec sa navigation connectée TomTom® performante et efficace. Pour une lisibilité optimale, la carte peut être affichée sur l'intégralité de l'écran tactile 10'' HD et mise à jour 'over the air' (une fois par mois) Il est également entièrement et facilement personnalisable avec des widgets, comme une tablette.

« OK PEUGEOT », commande de reconnaissance vocale en langage naturel, permet d'améliorer la sécurité et le confort d'utilisation, et donne accès à toutes les fonctionnalités. Enfin, pour assister l'utilisateur, PEUGEOT i-Connect® Advanced propose une documentation et des didacticiels embarqués



DRIVE ASSIST PLUS PACK

Le Pack Drive Assist Plus⁽¹⁾ permet de gérer la conduite de façon semi-autonome. Avec le système de positionnement dans la voie⁽²⁾ et le régulateur de vitesse adaptatif incluant la fonction Stop & Go⁽³⁾, il permet d'adapter automatiquement la vitesse du véhicule à celle de celui qui le précède, en maintenant une distance de sécurité.

(1) Disponible en option ou indisponible selon les versions.

(2) Système permettant de maintenir dans la voie la position de la voiture choisie par le conducteur.

(3) Système s'appuyant sur un radar implanté au centre du pare-chocs avant et une caméra située en haut du pare-brise.

CARACTÉRISTIQUES TECHNIQUES

DIMENSIONS

Longueur (mm)
Largeur (y compris miroir/miroir plié/sans miroir) (mm)
Hauteur (mm)
Empattement (mm)
Tropique (m)
Volume du coffre (dm ³)
Volume du Réservoir (l)

MOTEURS

Cylindrée (cm ³)
Cylindres
Vannes par Cylindre
Injection

Puissance maximale (kW CEE/ch CEE à tr/min)

Couple maximal (kW CEE/PS CEE à tr/min)

Puissance maximale combiné

TRANSMISSIONS

Art
Nombres de vitesses

Électrique		Hybride		Essence
Moteur électrique 136 ch (100 kW)	Moteur électrique 156 ch (115 kW)	Hybride 110 e-DCS6	Hybride 145 e-DCS6	PureTech 100 S&S manuelle 6
		4055		
		1960/1760/1745		
		1430		
		2540		
		10.3		
		309		
				40

	-	1199		
	-	3		
	-	4		
	-	direct		
100/136 à 5500	115/156 à 4500-7000	Essence : 74/100 à 5500 Électrique : 21/29 à 4264	Essence : 100/136 à 5500 Électrique : 21/29 à 4264	74/100 à 5500
260/300 à 3674	260/500 à 4060	Essence : 205 à 1750 Électrique : 55 à 750-2499	Essence : 230 à 1750 Électrique : 55 à 750-2499	205 à 1750
-	-	81 / 110	170 / 145	-

Réducteur	Automatique	Manuelle
1	6	

CARACTÉRISTIQUES TECHNIQUES

BATTERIE

Technologie
Nombre de modules (BEV) ou de cellules (HEV)
Capacité utile (kWh)
Poids (kg)
Voltage (V)

POIDS

Tare (kg) (incl. pilote 75kg)
Poids totale autorisé (kg)
Capacité de remorquage maximale (kg)
Poids brut combiné maximal (kg)

PERFORMANCE

Vitesse max. (km/h)
0-100 km/h (s)
1000m à partir d'un départ arrêté (s)
80 à 120km/h dans l'avant-dernière vitesse (s)
80 à 120km/h en dernière vitesse (s)

CHARGE (à 20°C de 20% à 80%)

Capacité AC maximale (kW)
Capacité DC maximale (kW)
Temps de charge sur prise domestique 1,8kW ou 8A AC (h)
Temps de charge sur prise domestique 7,4 kW AC
Temps de charge sur borne de recharge 11 kW AC (OBC 11kW)
Temps de charge sur station de charge rapide DC

Électrique		Hybride		Essence
Moteur électrique 136 ch (100 kW)	Moteur électrique 156 ch (115 kW)	Hybride 110 e-DCS6	Hybride 145 e-DCS6	PureTech 100 S&S manuelle 6
Lithium-Ion		Lithium-Ion		-
18	17	12		-
46.3	48.1	0.432		-
345	340	12.6		-
400		48		-

1530	1250	1303	1165
1910	1670	1690	1595
0		1200	
1910	2870	2890	2795

150 (mode sportif)	193	210	194
9.0	8.2	8.1	10.1
31.5	30.7	29	31.4
-	7.1 (en Drive)	5.7 (en Drive)	9.5
6.6	5.3		13

11	11	-	-	-
100	100	-	-	-
18h45	19h30	-	-	-
4h30	4h25	-	-	-
3h05	2h55	-	-	-
25min	27min	-	-	-

Gamme
Tarifs
Equipements et finitions
Teintes et garnissages
Options Accessoires Services
Détail des équipements
Caractéristiques techniques
Garantie et services

CARACTÉRISTIQUES TECHNIQUES

J = Style | Q = Allure | U = GT

CONSOMMATION & ÉMISSIONS

Homologation de type

Consommation combiné* (l/100km) (kWh/100km sur E-208)

Émissions de CO₂ combiné* (g/km)

Émissions CO₂ combustible* (g/km)

Catégorie d'efficacité énergétique

Benzinäquivalent (l/100km)

Autonomie en km selon WLTP

Norme de dépollution

Électrique		Hybride		Essence
Moteur électrique 136 ch (100 kW)	Moteur électrique 156 ch (115 kW)	Hybride 110 e-DCS6	Hybride 145 e-DCS6	PureTech 100 S&S manuelle 6
1PL433 (J, Q) 1PL572 (U)	1PL556	1PL338 (J, Q) 1PL337 (U)	1PL436	1PL629
16.2 (J, Q) / 17.3 (U)	15.4	5.1	5.2	5.7
0	0	116	117	127
18 (J, Q) / 19 (U)	17	24		26
B	B	D		E
1.78 (J, Q) / 1.9 (U)	1.69	-		
346-373 (J, Q) 331-326 (U)	374 - 416	-		
-	-	EURO 6e.bis		EURO 6e

PNEUS

Type de pneus (de série)

Type de pneus (optionnel)

Roue de secours

195/55 R16 H	195/55 R16 H
-	205/45 R17 H
-	Roue de secours sur GT
-	-

FREINS & SUSPENSION

Type de frein avant

Type de frein arrière

Suspension type avant

Suspension type arrière



283 x 26mm	283 x 26mm		
268 x 12mm	249x10mm Frein à tambour 9" avec frein à main mécanique	249 x 10mm	249 x 10mm Frein à tambour 8" avec frein à main mécanique
Pseudo McPherson			
Essieu arrière avec tige Panhard	Poutre transversale élastiquement déformable		

*Valeur cible provisoire selon le nouveau cycle d'essai WLTP : 93,6 g CO₂/km. Moyenne de toutes les voitures de tourisme immatriculées pour la première fois : 113 g CO₂/km. Catégorie énergétique valable pour une immatriculation avant le 31 décembre de l'année en cours.

Les émissions de CO₂ renseignées sont mixtes et exprimées en grammes par kilomètre. Les valeurs de consommation de carburant et d'émissions de CO₂ indiquées sont conformes à l'homologation WLTP (Règlement UE 2017/948). Depuis 1er septembre 2018, les véhicules neufs sont réceptionnés sur la base de la procédure d'essai harmonisée au niveau mondial pour les véhicules légers (WLTP), qui est une nouvelle procédure d'essai plus réaliste permettant de mesurer la consommation de carburant et les émissions de CO₂. Cette procédure WLTP remplace complètement le nouveau cycle européen de conduite (NEDC), qui était la procédure d'essai utilisée précédemment. Les conditions d'essai étant plus réalistes, la consommation de carburant et les émissions de CO₂ mesurées selon la procédure WLTP sont, dans de nombreux cas, plus élevées que celles mesurées selon la procédure NEDC. Les valeurs de consommation de carburant et d'émissions de CO₂ peuvent varier en fonction des équipements spécifiques, des options et des types de pneumatiques. Veuillez à vous rapprocher de votre point de vente pour plus de renseignements. Plus d'informations sur www.peugeot.ch

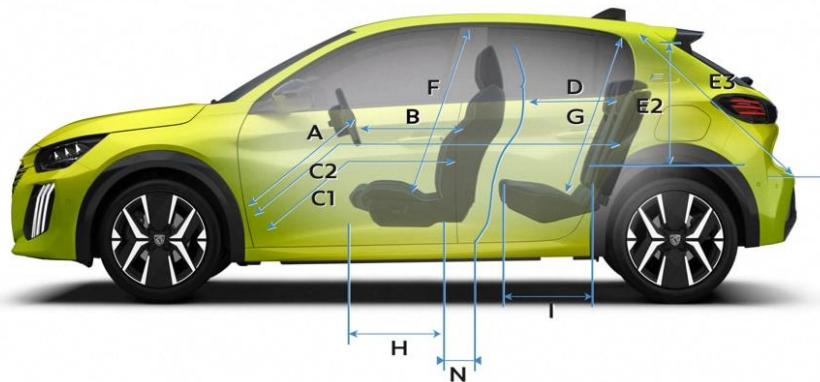
DIMENSIONS

Extérieures & Intérieures (mm)



DIMENSIONS

Extérieures & Intérieures (mm)



A	720
B	640
C1	885
C2	1697
D	812
E	674
E1	1018
E2	536
E3	749
F	886 (877 - Cielo)
G	857
H	563
I	541
J	1360
K	1382
L	1319
M	1350
N	239



309 L Electric
352 L Petrol / Hybrid



342 L Electric
387 L Petrol / Hybrid



779 L Electric
824 L Petrol / Hybrid



1118 L Electric
1163L Petrol / Hybrid

PEUGEOT SE MET À VOTRE SERVICE

POUR ROULER EN TOUTE SÉRÉNITÉ



Garantie

12 ans de garantie anticorrosion

3 ans / 100'000 km⁽²⁾ de garantie pièces, main-d'œuvre et peinture⁽¹⁾

En plus sur Allure Premium année-modèle G5: extension de garantie « Garantie Plus » 5 ans / 100'000 km⁽²⁾

Batterie garantie 8 ans / 160'000 km⁽²⁾ pour 70% de capacité de charge (sur électrique)

Peugeot Assistance

Assistance gratuite pendant

- 3 ans/100'000 km⁽²⁾
- 8 ans/100'000 km⁽²⁾ Allure Premium année-modèle G5

Service d'assistance secours dans toute l'Europe et prise en charge immédiate
24h/24 et 7j/7.

Appel gratuit en Suisse : 0800 55 50 05

POUR VOUS SIMPLIFIER LA VIE



Actualisation gratuite de la navigation

Les nouvelles mises à jour des cartes de navigation sont mises à votre disposition gratuitement sur le site www.peugeot.ch

[Configurer ici votre contrat de service !](#)

POUR RESTER CONNECTÉ AVEC LA MARQUE

MYPEUGEOT

Retrouvez votre espace personnel **MYPEUGEOT** sur votre smartphone, pour consulter vos contrats, suivre votre plan d'entretien et bénéficier de nombreux avantages.



Téléchargez **MYPEUGEOT** en flashant ce QR code



(1) Hors pièces d'usure

(2) Au premier des deux termes atteint.



CONFIGUREZ

**RÉSERVEZ UN
ESSAI**

**DEMANDEZ UNE
OFFRE**