



# PEUGEOT TRAVELLER

Preise, Ausstattungen  
und technische Daten

August 2024



# PALETTE



## BUSINESS

Fahrer und Beifahrer Frontairbags + Seitenairbags (Kopf und Thorax)  
Vorhangairbags Reihe 2 und 3

Eco-LED Lichter

Nebelscheinwerfer

10-Zoll Touchscreen mit MirrorLink® und Radio DAB+

PEUGEOT Connect SOS & Assistenz

Zentralverriegelung der Türen per Fernbedienung

Kofferraumklappe mit beheizbarer Heckscheibe und  
Heckscheibenwischer

Seitliche Schiebetür rechts und links

Elektrisch einklappbare Aussenspiegel

Manuelle Klimaanlage

Advanced Grip Control

**SICHT PAKET:** Automatisches Einschalten der Scheinwerfer,  
Regensensor.



## BUSINESS VIP

Business +

Freihändiger Zugang

Keyless-System (schlüsselloses Zugangs- und Startsystem)

**Visiopark 1:** Einparkhilfe vorne und hinten mit Rückfahrkamera, seitliche  
Einparkhilfe, Totwinkel-Assistent

Zweizonen Klimaautomatik vorne + Zusatzklimaanlage hinten

Fahrer- und Beifahrersitz elektrisch einstellbar, mit Sitzheizung und  
Massage-Funktion

Beistelltische in die Sitze einklappbar

**PEUGEOT i-Connect advanced:** Internet verbundenes 3D-  
Navigationssystem mit 10-Zoll-Touchscreen

**HiFi PAKET:** 9 Lautsprecher (4 Hochtöner + 4 Mittel-/ Tieftöner +  
Lautsprecher im Armaturenbrett), Verstärker, Subwoofer

Motorisierte seitliche Schiebetüre

Kabellose Smartphone-Aufladung

Reihen 2 und 3: feststehende Fenster extra-getönt 90%

# PREISE

Empfohlene Preise inkl. 8,1% MwSt.

**Silhouette STANDARD:**

## DIESEL

	CO <sub>2</sub> * (g/km) <sup>(1)</sup>	BUSINESS	BUSINESS VIP
BlueHDi 180 S&S EAT8	208	50'750.- 1PK0NNQWQ1B0A0K0 643228	61'250.- 1PK0NNSWQ1B0A0K0 643235

## BATTERIE

Elektromotor 136 PS - Batterie 50 kWh	0	52'650.- 1PK0NNQZEFB0A0K0 643225	63'150.- 1PK0NNSZEFB0A0K0 643236
Elektromotor 136 PS - Batterie 75 kWh	0	60'650.- 1PK0NNQETFB0A0K0 643232	71'150.- 1PK0NNSETFB0A0K0 643229

**Silhouette LONG:**

## DIESEL

BlueHDi 180 S&S EAT8	208	52'400.- 1PK0NPGWQ1B0A0K0 643230	62'900.- 1PK0NPSWQ1B0A0K0 643233
----------------------	-----	--	--

## BATTERIE

Elektromotor 136 PS - Batterie 50 kWh	0	54'300.- 1PK0NPPQZEFB0A0K0 643226	64'800.- 1PK0NPSZEFB0A0K0 643231
Elektromotor 136 PS - Batterie 75 kWh	0	62'300.- 1PK0NPPQETFB0A0K0 643227	72'800.- 1PK0NPPSETFB0A0K0 643234

\*Vorbehaltlich der laufenden Genehmigung

(1) Die angegebenen CO<sub>2</sub>-Emissionen sind kombiniert und werden in Gramm pro Kilometer angegeben. Die angegebenen Kraftstoffverbrauchs- und CO<sub>2</sub>-Emissionswerte entsprechen der WLTP-Genehmigung (EU-Verordnung 2017/948). Ab dem 1. September 2018 werden neue Fahrzeuge auf der Grundlage des Worldwide Harmonised Light Vehicle Test Procedure (WLTP), einem neuen und realistischeren Prüfverfahren zur Messung von Kraftstoffverbrauch und CO<sub>2</sub>-Emissionen, typgenehmigt. Dieses WLTP-Verfahren ersetzt vollständig den Neuen Europäischen Fahrzyklus (NEFZ), der bisher das Prüfverfahren war. Da die Testbedingungen realistischer sind, sind der Kraftstoffverbrauch und die nach dem WLTP-Verfahren gemessenen CO<sub>2</sub>-Emissionen in vielen Fällen höher als die nach dem NEFZ-Verfahren. Der Kraftstoffverbrauch und die CO<sub>2</sub>-Emissionswerte können je nach Ausrüstung, Optionen und Reifentyp variieren. Erkundigen Sie sich bei Ihrer Verkaufsstelle nach weiteren Informationen. Weitere Informationen finden Sie auf [www.peugeot.ch](http://www.peugeot.ch)

**Empfohlene Preise inkl. MwSt.:** Änderungen der empfohlenen Preise sind jederzeit möglich. Bitte informieren Sie sich bei Ihrem Händler über die gültigen Preise und aktuellen Angebote zum Zeitpunkt des Kaufs. Die empfohlenen Verkaufspreise verstehen sich in CHF einschliesslich 8,1% Mehrwertsteuer.

# AUSSTATTUNGSNIVEAU BUSINESS

## KOMFORT

- Einparkhilfe hinten
- Manuelle Klimaanlage
- Digitales 10-Zoll Farbkombiinstrument
- E-Toggle Automatikschalter mit integrierten Schaltwippen am Lenkrad
- Zentralverriegelung der Türen per Fernbedienung
- Aussenspiegel elektrisch verstell-, beheiz- und einklappbar
- Adaptiver Geschwindigkeitsregler
- Elektrische Fensterheber vorn
- **SICHT PAKET:** Automatisches einschalten der Scheinwerfer und des Regensensors

## INNEN & AUSSENDESIGN

- 17-Zoll-Stahlfelgen mit Radzierblenden
- Full EcoLED-Scheinwerfer und LED-Tagfahrlicht
- Aussenspiegelgehäuse in Schwarz Perla Nera
- Seitenleisten, Stossfänger und Türgriffe in Wagenfarbe
- Polsterung Stoff Curitiba triton Bise
- Kunststoff – Bodenbelag

## MULTIMEDIA UND NAVIGATION

- Bordcomputer, digitales 10-Zoll Kombiinstrument
- **Audioanlage Digitalradio DAB+ mit:**
  - 10-Zoll-HD-Touchscreen, MirrorLink® (Apple Car Play®, Android Auto®) und Stimmerkennung
  - Bluetooth®-Freisprechanlage
  - 2 USB-C Anschlüsse im Armaturenbrett
  - 2 12V-Steckdosen (unteres Handschuhfach und Reihe 3)
  - 8 Lautsprecher (4 Hochtöner + 4 Subwoofer)
- 2 12V-Steckdosen (unteres Handschuhfach und Reihe 3) 2 USB-C Anschlüsse Armaturenbrett
- PEUGEOT Connect SOS & Assistenz




# AUSTATTUNGSNIVEAU BUSINESS

## SICHERHEIT

- ABS und ESC
- Bremsassistent und Antriebsschlupfregelung ASR
- Fahrer- und Beifahrerfrontairbag + Seitenairbags (Thorax und Kopf)
- Seitliche Kopfairbags Reihe 2 und 3
- Indirekte Reifenluftdruckkontrolle
- Isofix-Befestigungen 2. Reihe und 3. Reihe
- Reifenpannenset
- Nebelscheinwerfer
- Eco-LED Scheinwerfer
- Advanced Grip Control

## SPEZIFISCHE AUSTATTUNG AUF E-TRAVELLER

- Elektrische Parkbremse
- On-Board Aufladegerät 11 kW dreiphasig
- Mode 3-Ladekabel (Typ T2/T2 für Wallbox)
- Motorschutzblech
- Fahrmodus-Wahlschalter (ECO, NORMAL, POWER)
- e-Automatikschalter mit Lenkradpaddel



# AUSSTATTUNGSNIVEAU BUSINESS VIP

= Business +

## KOMFORT

- Öffnungssensor an den Schiebetüren
- Keyless-System (schlüsselloses Zugangs- und Startsystem)
- **Visiopark 1:** Einparkhilfe vorne und hinten mit Rückfahrkamera, seitliche Einparkhilfe, Totwinkel-Assistent
- Zweizonen Klimaautomatik vorne
- Zusatzklimaanlage hinten
- Verstärkte Heizung (Webasto nicht programmierbar) (Nur auf Diesel)
- Sonnenrollos in Reihe 2
- Fahrer- und Beifahrersitz elektrisch verstellbar, mit Sitzheizung und Massage-Funktion
- Beistelltische in die Vordersitze einklappbar

## INNEN & AUSSENDESIGN

- 17-Zoll-Leichtmetallfelgen CURVE
- Polsterung Leder Claudia
- Teppichboden in der ersten, zweiten und dritten Reihe
- Teppichfussmatten in der ersten, zweiten und dritten Sitzreihe
- LED-Innenleuchten

## SICHERHEIT

- Elektrische Kindersicherung hinten
- Elektrische Parkbremse
- Innenspiegel automatisch abblendbar
- Aufrollbare Gepäckabdeckung

## MULTIMEDIA UND NAVIGATION

- PEUGEOT i-Connect advanced: Internet verbundenes 3D-Navigationssystem mit 10-Zoll-Touchscreen
- 2 USB-C Anschlüsse und eine 220 V Steckdose Reihe 2
- Kabellose Smartphone-Aufladung
- **PAKET HiFi:** 9 Lautsprecher (4 Hochtöner + 4 Mittel-/ Tieftöner + Lautsprecher im Armaturenbrett), Verstärker, Subwoofer



# FELGEN



**Radzierblende 17"**

Serienmässig auf BUSINESS



**Alufelgen 17" CURVE**

Serienmässig auf BUSINESS VIP

Palette

Preise

Ausstattungen

Farbe & Bezüge

Optionen  
Zubehör  
Service

Ausstattungs-  
details

Technische  
Daten

Garantie  
& Service

# LACKIERUNGEN

## METALLIC-LACKIERUNGEN



**Grün Kapari**  
DUM0 - Optional



**Grau Titane**  
1JM0 - Optional



**Grau Artense**  
F4M0 - Optional

## OPAK-LACKIERUNGEN



**Schwarz Perla Nera**  
9VM0 - Optional



**Weiss Kaolin**  
PRP0 - Serie



# POLSTERUNGEN



## Stoff Curitiba Biton Narbonnais

CMFT

Serienmässig auf **BUSINESS**



## Stoff Rimini Bise

BRFY

Optional auf **BUSINESS**

# POLSTERUNGEN



## Leder Claudia

CYFX

Serienmässig auf **BUSINESS VIP**

# OPTIONEN

Empfohlene Preise inkl. MwSt.

- : SERIENMÄSSIG
- : OPTION
- : NICHT ERHÄLTLICH
- P : ALS PAKET ERHÄLTLICH

## SPEZIFISCHE AUSSTATTUNGEN

Anhängerkupplung demontierbar

AQ05

**CHF 900**

○ / - <sup>(1)</sup>

○ / - <sup>(1)</sup>

### Converter Paket

- Verstärkte Batterie und Wechselstromgenerator
- Vorbereitung für elektrische Anhängerkupplung
- Converter Connector (BSG-TC)
- Steuergerät und Anschlusssteckdose

BQ01

**400**

○

○

## AUSSENDESIGN

Metallic-Lackierung

Weiss Kaolin

PRP0

**CHF 0**

●

●

Grau Artense

F4M0

**CHF 900**

○

○

Schwarz Perla Nera

9VM0

**CHF 900**

○

○

Grau Titane

1JM0

**CHF 900**

○

○

Grün Kapari

DUM0

**CHF 900**

○

○

## TÜREN UND VERGLASUNG

### Desing Paket

Aufklappbare Heckscheibe, 17"-Alufelgen PHOENIX, Seitenscheiben in Reihe 2 und 3 extra getönt 90%

W007

**CHF 850**

○

-

### Handsfree Paket

- Motorisierte seitliche Schiebetür rechts und links
- Öffnungssensor an den seitlichen Schiebetüren
- Keyless-System (schlüsselloses Zugangs- und Startsystem)
- Elektrische Kindersicherung hinten
- 2 USB-C Anschlüsse Reihe 2

WZ09

**CHF 1'700**

○

●

1) Verbrennungsmotor / Elektroversion

# OPTIONEN

## Empfohlene Preise inkl. MwSt.

- : SERIENMÄSSIG
- : OPTION
- : NICHT ERHÄLTlich
- P : ALS PAKET ERHÄLTlich

Business

Business VIP

### KOMFORT

#### Klima Paket

Zweizonen Klimaautomatik vorn + Zusatzklimaanlage hinten via Multifunktionen Pavillon, 2 USB C-Anschlüsse Reihe 2

NR02 **CHF 1100**

○

●

Sitzheizung vorne (nicht mit Paket Family), beheiztes Lederlenkrad

NA01 **CHF 500**

○

●

#### VIP Design Paket

Glasdach abdeckbar mit Ambientebeleuchtung, Aufklappbare Heckscheibe

Nicht Kompatibel mit E-Traveller  
9 Sitzplätze (WAAF)

OK01 **CHF 950**

○

○

#### Driver Paket

- Grip Control mit Hill Descent Control
- Grip-Modi Regler (Dreck, Sand, Schnee, ESC off)
- Innenspiegel automatisch abblendbar
- Beheiztes Lederlenkrad
- Kabellose Smartphone Aufladung
- Elektrische Parkbremse
- Keyless-System (schlüsselloses Zugangs- und Startsystem)

RL05  
(Nicht i.V.m  
NA01, ZVKT,  
BRFY)

**CHF 1100**

○

●

### MULTIMEDIA & NAVIGATION

#### Navigations Paket

- 3D-Navigationssystem mit Spracherkennung
- 10-Zoll-HD-Touchscreen und MirrorLink® (Apple Car Play®, Android Auto®)
- Service Connect Nav 3 Jahre inkl. (Internet verbundene Dienste: Info Traffic, Tankstellen, Parkhäuser, Wetter, lokale Suche)
- Visiopark 1: Einparkhilfe vorne und hinten mit Rückfahrkamera,
- Seitliche Einparkhilfe
- Totwinkel-Assistent

ZJA9 **CHF 950**

○

●

1) Verbrennungsmotor / Elektroversion

Palette

Preise

Ausstattungen

Farbe & Bezüge

Optionen  
Zubehör  
Service

Ausstattungs-  
details

Technische  
Daten

Garantie  
& Service

# OPTIONEN

Empfohlene Preise inkl. MwSt.

- : SERIENMÄSSIG
- : OPTION
- : NICHT ERHÄLTLICH
- P : ALS PAKET ERHÄLTLICH

## FAHRASSISTENZSYSTEME

### Drive Assist Paket

- Spurassistent
- Automatisches Einschalten der Lichter und Regensensor
- Active Safety Brake (mit Kamera und Radar)
- Frontkollisionswarner
- Elektrische Parkbremse
- Adaptiver Tempomat mit Stop&Go Funktion
- Beheiztes Lederlenkrad

ZVKT

**CHF 800**

○

-

**CHF 300**

-

○

**Business**

**Business VIP**

1) Verbrennungsmotor / Elektroversion

# SITZKOMBINATIONEN - BUSINESS

## Empfohlene Preise inkl. MwSt.

- : SERIENMÄSSIG
- : OPTION
- : NICHT ERHÄLTLICH
- P : ALS PAKET ERHÄLTLICH

### 8 Plätze – Stoff Curitiba Biton Narbonnais

#### REIHE 1:

Höhenverstellbarer Fahrersitz mit Armlehne und Lendenwirbelstütze  
Beifahrersitz mit Armlehne

#### REIHE 2:

Geteilte 3er Sitzbank 2/3-1/3, kippbar, umklappbar und herausnehmbar (T2)

#### REIHE 3 (Standard und Long):

Geteilte 3er Sitzbank 2/3-1/3, kippbar, umklappbar und herausnehmbar (T2)



CHF 0

Business

Business VIP

●

-

### 9 Plätze – Stoff Curitiba Triton Bise

#### REIHE 1:

Höhenverstellbarer Fahrersitz mit Armlehne und Lendenwirbelstütze  
Beifahrersitzbank mit Armlehne und Ablage unter dem Sitz

#### REIHE 2:

Geteilte 3er Sitzbank 2/3-1/3, kippbar, umklappbar und herausnehmbar (T2)

#### REIHE 3:

Geteilte 3er Sitzbank 2/3-1/3, kippbar, umklappbar und herausnehmbar (T2)



WAAF  
(nicht i.V.m.  
Paket Family  
oder  
Standardlänge  
mit 75 kWh  
Batterie)

CHF 190

○

-

### 6 Plätze – Stoff Curitiba Triton Bise

#### REIHE 1:

Höhenverstellbarer Fahrersitz mit Armlehne und Lendenwirbelstütze  
Beifahrersitzbank mit Armlehne mit Ablage unter dem Sitz

#### REIHE 2:

Geteilte 3er Sitzbank 2/3-1/3, kippbar, umklappbar und herausnehmbar (T2)



WAAF+AN00  
(nicht i.V.m.  
Paket Family  
oder  
Standardlänge  
mit 75 kWh  
Batterie)

CHF -410

○

-

# SITZKOMBINATIONEN - BUSINESS

## Empfohlene Preise inkl. MwSt.

- : SERIENMÄSSIG
- : OPTION
- : NICHT ERHÄLTLICH
- P : ALS PAKET ERHÄLTLICH

Business

Business VIP

### 5 Plätze – Stoff Curitiba Triton Bise

REIHE 1:  
Höhenverstellbarer Fahrersitz mit Armlehne und Lendenwirbelstütze  
Beifahrersitz mit Armlehne

REIHE 2:  
Geteilte 3er Sitzbank 2/3-1/3, kippbar, umklappbar und herausnehmbar (T2)



AN00 **CHF -600**

○

-

### 8 Plätze – Family Paket – Stoff Rimini

REIHE 1:  
Höhenverstellbarer Fahrersitz mit Armlehne und Lendenwirbelstütze + Beifahrersitz mit Armlehne, zum Tablett umklappbar. Sitzheizung vorne

REIHE 2:  
Geteilte 3er Sitzbank 2/3-1/3 auf Schienen, kippbar, umklappbar und herausnehmbar (T2)

REIHE 3:  
Geteilte 3er Sitzbank 2/3-1/3 auf Schienen, kippbar, umklappbar und herausnehmbar (T2)

+ Sitzheizung Fahrersitz, Beheiztes Lederlenkrad, Teppichboden, Teppichfussmatten in der zweiten und dritten Sitzreihe, aufrollbare Gepäckabdeckung, Sonnenrollos in den Türen in Reihe 2)



BRFY **CHF 1900**

○

-

T2 =



# SITZKOMBINATIONEN - BUSINESS

Empfohlene Preise inkl. MwSt.

- : SERIENMÄSSIG
- : OPTION
- : NICHT ERHÄLTLICH
- P : ALS PAKET ERHÄLTLICH

## 8 Plätze – Leder Claudia

REIHE 1:

Fahrer- und Beifahrersitz elektrisch verstellbar, mit Armlehne, Sitzheizung und Massage-Funktion, mit Klappstisch hinter den Einzelsitzen

REIHE 2:

Geteilte 3er Sitzbank 2/3-1/3 auf Schienen, umklappbar und herausnehmbar (T2)

REIHE 3:

Geteilte 3er Sitzbank 2/3-1/3 auf Schienen, umklappbar und herausnehmbar (T2)



CHF 0

Business

Business VIP

-

●

## 7 Plätze – Leder Claudia

REIHE 1:

Fahrer- und Beifahrersitz elektrisch verstellbar, mit Armlehne, Sitzheizung und Massage-Funktion, mit Klappstisch hinter den Einzelsitzen

REIHE 2:

2 Einzelsitze auf Schienen, mit Armlehne, in oder gegen die Fahrtrichtung positionierbar mit Rücklehne zum Tablett umklappbar

REIHE 3:

Geteilte 3er Sitzbank 2/3-1/3 auf Schienen, umklappbar und herausnehmbar

VIP-Faltschiebetisch auf Schienen für Lounge-Konfiguration



AL35

CHF 1300

-

○

T2 =





# SITZKOMBINATIONEN - BUSINESS

## Empfohlene Preise inkl. MwSt.

- : SERIENMÄSSIG
- : OPTION
- : NICHT ERHÄLTLICH
- P : ALS PAKET ERHÄLTLICH

### 6 Plätze – VIP Paket – Leder Claudia

#### REIHE 1:

Fahrer- und Beifahrersitz elektrisch verstellbar, mit Armlehne, Sitzheizung und Massage-Funktion, mit Klapp Tisch hinter den Einzelsitzen

#### REIHE 2:

2 Einzelsitze auf Schienen, mit Armlehne, in oder gegen die Fahrtrichtung positionierbar mit Rücklehne zum Tablett umklappbar

#### REIHE 3:

2 Einzelsitze auf Schienen, mit Armlehne und mit Rücklehne zum Tablett umklappbar (entfernt das Gepäckabdeckungsnetz)

VIP-Faltschiebetisch auf Schienen für Lounge-Konfiguration führt zu Entfernung der aufrollbaren Gepäckabdeckung.



AN01

**CHF 1300****Business****Business VIP**

-

○

T2 =



# ZUBEHÖR UND SERVICEVERTRÄGE

Empfohlene Preise inkl. MwSt.

eProWallbox Modulare Ladestation (1 oder 3 Phasen, max. 32 A, max. 22 kW)	<b>9856108380</b>	1434
eProWallbox MOVE Modulare Ladestation (1 oder 3 Phasen, max. 32 A, max. 22 kW)	<b>9857012980</b>	1081
Easywallbox Einphasig und modular bis zu 32 A, 7,4 kW	<b>9855153980</b>	926
Universal Charger Premium Kit	<b>9835784080</b>	1697
Ladekabel 7,4 kW	<b>9844681180</b>	363
Ladekabel 22 kW	<b>9844681380</b>	441
Ladekabel für Haushaltssteckdose	<b>9850028680</b>	547
Bodenteppiche vorne	<b>1614084480</b>	129
Kofferraumwanne	<b>1614077380</b>	87
Reserverad 16 Zoll *	<b>9843593180</b>	314
Werkzeugsatz Reserverad	<b>1677686780</b>	46
Dachträger	<b>1612491580</b>	188
Fahrradträger Thule Coach 298 für 1 Fahrrad auf Dachträger	<b>9858801180</b>	194
Fahrradträger Thule Coach 274 für 2 Fahrräder auf Anhängervorrichtung für ICE	<b>1629425880</b>	718
Anhängerkupplung mit abnehmbarem Kugelkopf V1* K0	<b>1685539980</b>	675
Kabelstrang für Anhängerkupplung V1* K0	<b>1688059180</b>	279
Dachbox Voyager 340 L	<b>9854740580</b>	356
Dachbox Voyager 430 L	<b>9854740680</b>	421
Tasche zum Aufbewahren des Ladekabels (6 m) für Hybrid- oder Elektrofahrzeuge	<b>9849300680</b>	54
Thule Ski- und Snowboardträger «SnowPack 7324», für 4 Paar Ski	<b>1629426080</b>	190
Thule Ski- und Snowboardträger «SnowPack 7326», für 6 Paar Ski	<b>1629426280</b>	210
Thule Fahrradträger «FreeRide 532»	<b>1607798780</b>	87

Für weiteres Zubehör wenden Sie sich bitte an Ihren Peugeot Partner oder besuchen Sie uns auf <https://accessories.peugeot.com/de-CH/peugeot>

\* Bitte prüfen Sie die korrekte Variante bei Ihrem Peugeot Partner

# ZUBEHÖR UND SERVICEVERTRÄGE

Empfohlene Preise inkl. MwSt

<b>Garantie Plus Verlängerung Werksgarantie</b>	<b>Traveller</b>	<b>E-Traveller</b>
4 Jahre / 100'000 km	633	633
5 Jahre / 100'000 km	822	822

<b>Service Plus Verlängerung Werksgarantie &amp; Servicearbeiten</b>	<b>Traveller</b>	<b>E-Traveller</b>
3 Jahre / 100'000 km	1955	1084
4 Jahre / 100'000 km	2192	1306

<b>Garantie Plus Verlängerung Werksgarantie, Servicearbeiten &amp; Verschleissteile</b>	<b>Traveller</b>	<b>E-Traveller</b>
3 Jahre / 100'000 km	3660	1935
4 Jahre / 100'000 km	3976	2193

Palette

Preise

Ausstattungen

Farbe &  
Bezüge


Optionen  
Zubehör  
Service

Ausstattungs-  
details

Technische  
Daten

Garantie  
& Service

# AUSSTATTUNGSDetails



## Fahrsitz

Die erhöhte Sitzposition an Bord des neuen E-Travellers bietet den perfekten Überblick über die Strasse. Das 10-Zoll-Kombiinstrument zeigt wichtige Fahrinformationen in Echtzeit an. Ebenfalls bietet der 10-Zoll-HD-Touchscreen umfassende Konnektivität.




## Konnektivität

Das neue Infotainmentsystem bietet über die Lenkradtasten und die Spracherkennung eine umfassende Konnektivität:

- Drahtlose Mirror-funktion, womit Inhalte des Smartphones auf dem 10-Zoll-HD-Touchscreen angezeigt werden können
- Connected Navigation TOMTOM 3D mit «Over-the-Air-Update»
- Kabellose Smartphone Aufladung

# AUSSTATTUNGSDetails



## Modularität

Der neue E-Traveller setzt auf Komfort und Modularität, sowohl vorne als auch hinten. Verschiedene Konfigurationen bieten bis zu neun Sitzmöglichkeiten. Ebenfalls sind Sitzkombinationen mit gegenüberliegenden Sitzen sowie mit einem Versenkbaren Schiebetisch erhältlich. Komfort auf höchstem Niveau wird versprochen.



## Fahrassistenzsysteme

Für Ihre Sicherheit ist der neue E-Traveller mit den neusten Fahrhilfen ausgestattet.

- Spurhalteassistent
- Aufmerksamkeitsassistent (Stufe 3)
- Verkehrsschildererkenkung
- Zwei Weitwinkelkameras
- Neue EPS-Lenkung

# TECHNISCHE DATEN

## Elektromotor 136 PS (100kW)

### Batterie 50 kWh

### Batterie 75 kWh

#### MOTORISIERUNG

Maximale Leistung (kW CEE/PS CEE bei U/min)

100 (136) bei 3673-10 000 U/min

Maximales Drehmoment (Nm)

260

#### Gewichte und Masse

Zulässiges Gesamtgewicht (Standard / Long) (kg)

2771-3000

2946-3100

2771-3030

2947-3130

Leergewicht Min. – Max. (Standard / Long) (kg)

2018 - 2353

2211 - 2537

2056 - 2383

2240 - 2567

Max. Anhängerlast gebremst (kg)

1000

#### LEISTUNG

Maximale Geschwindigkeit (km/h)

130

0 - 100km/h (s)

10.8

11.9

#### GETRIEBE

Typ

Automatik-Elektroantrieb mit fester Getriebeübersetzung

#### Reifen

Reifendimension

225/55 R17

#### Verbrauch & Emissionen (WLTP)

Kombinierter Verbrauch (kWh/100km)

26.7

26.4

CO2-Emissionen (kombiniert) (g/km)

0

CO2-Emissionen Treibstoff (g/km)

30

Energieeffizienz-Kategorie

C

Benzinäquivalent (l/100km)

2.94

2.9

Reichweite WLTP (km)

234-296

313-370

Die angegebenen Kraftstoffverbrauchs- und CO2-Emissionswerte entsprechen der WLTP-Genehmigung (EU-Verordnung 2017/948). Ab dem 1. September 2018 werden neue Fahrzeuge auf der Grundlage des Worldwide Harmonised Light Vehicle Test Procedure (WLTP), einem neuen und realistischeren Prüfverfahren zur Messung von Kraftstoffverbrauch und CO2-Emissionen, typgenehmigt. Dieses WLTP-Verfahren ersetzt vollständig den Neuen Europäischen Fahrzyklus (NEFZ), der bisher das Prüfverfahren war. Da die Testbedingungen realistischer sind, sind der Kraftstoffverbrauch und die nach dem WLTP-Verfahren gemessenen CO2-Emissionen in vielen Fällen höher als die nach dem NEFZ-Verfahren. Der Kraftstoffverbrauch und die CO2-Emissionswerte können je nach Ausrüstung, Optionen und Reifentyp variieren. Erkundigen Sie sich bei Ihrer Verkaufsstelle nach weiteren Informationen. Weitere Informationen finden Sie auf [www.peugeot.ch](http://www.peugeot.ch)

# TECHNISCHE DATEN

## Diesel

### BlueHDi 180 S&S EAT8

#### MOTORISIERUNG

Hubraum (cm <sup>3</sup> )	1997
Anzahl Zylinder / Anordnung	4
Anzahl Ventile je Zylinder	4
Maximale Leistung (kW CEE/PS CEE bei U/min)	132/180 bei 4 000
Maximales Drehmoment (Nm CEE bei U/min)	400 / 2000
Stop & Start	Ja
Abgasnorm	EURO 6

#### GETRIEBE

Typ	EAT8
Anzahl Gänge	8

#### GEWICHT & MASSE

	STANDARD	LONG
Leergewicht (kg) (min. – max.)	2830 - 2870	2855 - 2901
Zulässiges Gesamtgewicht (kg) (min. – max.)	1946 - 2302	1977 - 2335
Max. Anhängelast gebremst - 12 % Gefälle (kg)	1900	
Max. nutzlasst vorderachse (kg)	1500	
Max. nutzlasst vorderachse (kg)	1500	
Tankgrösse (l)	69	

Die angegebenen Kraftstoffverbrauchs- und CO<sub>2</sub>-Emissionswerte entsprechen der WLTP-Genehmigung (EU-Verordnung 2017/948). Ab dem 1. September 2018 werden neue Fahrzeuge auf der Grundlage des Worldwide Harmonised Light Vehicle Test Procedure (WLTP), einem neuen und realistischeren Prüfverfahren zur Messung von Kraftstoffverbrauch und CO<sub>2</sub>-Emissionen, typgenehmigt. Dieses WLTP-Verfahren ersetzt vollständig den Neuen Europäischen Fahrzyklus (NEFZ), der bisher das Prüfverfahren war. Da die Testbedingungen realistischer sind, sind der Kraftstoffverbrauch und die nach dem WLTP-Verfahren gemessenen CO<sub>2</sub>-Emissionen in vielen Fällen höher als die nach dem NEFZ-Verfahren. Der Kraftstoffverbrauch und die CO<sub>2</sub>-Emissionswerte können je nach Ausrüstung, Optionen und Reifentyp variieren. Erkundigen Sie sich bei Ihrer Verkaufsstelle nach weiteren Informationen. Weitere Informationen finden Sie auf [www.peugeot.ch](http://www.peugeot.ch)

# TECHNISCHE DATEN

Diesel

BlueHDi 180 S&S EAT8

## LEISTUNGEN *nur mit Fahrer*

Höchstgeschwindigkeit (km/h)

185

0-100 km/h (s)

8.8

## VERBRAUCH & EMISSIONEN (WLTP) <sup>(1)</sup>

Gesamtverbrauch (l/100 km)

7.9

CO<sub>2</sub>-Ausstoss (gesamt) (g/km)

208

CO<sub>2</sub>-Emissionen Treibstoff (g/km)

38

Benzinäquivalent (l/100km)

9.01

Energieeffizienz-Kategorie

F

## REIFEN

Art der Bereifung

225/55 R17

## BREMSEN & FAHRWERK

Bremsen vorn/hinten

Belüftete Scheiben/Scheiben

Durchschnitt aller erstmals immatrikulierten Personewagen: 122 g / km. Provisorischer Zielwert nach dem neuen WLTP-Testzyklus : 118 g CO<sub>2</sub>/km.

(1) Daten in Homologationsphase

Die angegebenen Kraftstoffverbrauchs- und CO<sub>2</sub>-Emissionswerte entsprechen der WLTP-Genehmigung (EU-Verordnung 2017/948). Ab dem 1. September 2018 werden neue Fahrzeuge auf der Grundlage des Worldwide Harmonised Light Vehicle Test Procedure (WLTP), einem neuen und realistischeren Prüfverfahren zur Messung von Kraftstoffverbrauch und CO<sub>2</sub>-Emissionen, typgenehmigt. Dieses WLTP-Verfahren ersetzt vollständig den Neuen Europäischen Fahrzyklus (NEFZ), der bisher das Prüfverfahren war. Da die Testbedingungen realistischer sind, sind der Kraftstoffverbrauch und die nach dem WLTP-Verfahren gemessenen CO<sub>2</sub>-Emissionen in vielen Fällen höher als die nach dem NEFZ-Verfahren. Der Kraftstoffverbrauch und die CO<sub>2</sub>-Emissionswerte können je nach Ausrüstung, Optionen und Reifentyp variieren. Erkundigen Sie sich bei Ihrer Verkaufsstelle nach weiteren Informationen. Weitere Informationen finden Sie auf [www.peugeot.ch](http://www.peugeot.ch)



# ABMESSUNGEN (mm)

## AUSSEN- & INNENABMESSUNGEN

AUSSENABMESSUNGEN (mm)	STANDARD	LONG
Länge	4956	5306
Radstand	3275	3275
Überhang vorne	878	878
Überhang hinten	803	1153
Breite (ohne Aussenspiegel)	1920	1920
Breite (mit Aussenspiegel)	2204	2204
Höhe	1890	1890
Öffnungsweite maxi. hintere Türen	1212	1212
Öffnungshöhe hintere Türen	1181	1181
Schwelle mini- Schwelle maxi	584 / 653	584 / 664

INNENRAUMABMESSUNGEN (mm)	STANDARD	LONG
Max. Innenlänge bei umgeklapptem Beifahrersitz	3161	3511
Max. Innenlänge hinter Reihe 1	2413	2763
Innenbreite zwischen den Radkästen	1228	1228
Innenbreite maximal	1618	1618
Innenhöhe maximal	1337	1339
Schiebetür Öffnungsbreite	935	935
Schiebetür Öffnungshöhe	1181	1181



Symbolabbildungen

(1) Standard  
(2) Long

# PEUGEOT IST FÜR SIE DA

## UM BERUHIGT FAHREN ZU KÖNNEN



### Garantie

12 Jahre Korrosionsschutzgarantie  
3 Jahre Lackgarantie  
3 Jahre / 100'000 km Garantie auf Teile, Arbeit und Peugeot Assistance (je nachdem, welche Bedingung zuerst eintritt)<sup>(1)</sup>  
Garantie auf die Batterie für 8 Jahre / 160'000 Km, für 70% der Ladekapazität (e-Traveller).

### Peugeot Assistenz

Kostenloser Assistenz für 3 Jahre/100'000 km (je nachdem, welche Bedingung zuerst eintritt)  
Europaweiter Notdienst und Sofort Versorgung  
24 Stunden am Tag, 7 Tage die Woche.  
Kostenlose Nummer: 0800 55 50 05

(1) Ausser Verschleissteile

## UM IHR LEBEN ZU ERLEICHTERN



### Kostenloses Update der Navigation


Neue Aktualisierungen der Navigationskarten werden kostenlos unter [www.peugeot.ch](http://www.peugeot.ch) zur Verfügung gestellt.

[Konfigurieren Sie Ihren Servicevertrag hier!](#)

## UM MIT DER MARKE VERBUNDEN ZU BLEIBEN

### MYPEUGEOT

Finden Sie Ihren persönlichen **MYPEUGEOT** Bereich auf Ihrem Smartphone, um Ihre Verträge einzusehen, Ihren Wartungsplan zu verfolgen und von zahlreichen Vorteilen zu profitieren.



MYPEUGEOT  
herunterladen  
durch Blinken dieses QR-Codes





**KONFIGURIEREN**

**ANGEBOT  
ANFORDERN**

**PROBEFAHRT  
VEREINBAREN**