



# PEUGEOT TRAVELLER

Listino Prezzi, equipaggiamenti e  
caratteristiche tecniche

Agosto 2024



# GAMMA



## BUSINESS

Airbag frontali + torace e testa conducente e passeggero

Airbag a tendina nelle file 2 & 3

Fari antinebbia

Fari full ECO LED

Quadro strumenti digitale a colori da 10 pollici

Chiusura centralizzata porte con telecomando

Peugeot Connect SOS & Assistenza

Climatizzatore manuale

Portellone posteriore con finestrino riscaldato e tergicristallo posteriore

Porte laterali sinistra e sinistra scorrevoli vetrate

Retrovisori esterni richiudibili elettricamente

Advanced Grip Control

**Pacchetto visibilità:** accensione automatica dei proiettori, tergicristallo automatico.



## BUSINESS VIP

Business +

Porte con funzione Hands Free Sliding Doors per apertura

Accesso e avviamento mani libere

**Visiopark 1:** Sensori di parcheggio anteriori, laterali e posteriori, sensore di angolo cieco

Climatizzatore automatico bi-zona anteriori + Climatizzatore aggiuntiva posteriori

Sedili conducente e passeggero elettrici, riscaldabili e con funzione massaggio

Tavolini ribaltabili sugli schienali dei sedili della prima fila

**PEUGEOT i-Connect advanced:** Sistema di navigazione 3D collegato a Internet con touchscreen da 10 pollici

**Pacchetto HiFi:** 9 altoparlanti (4 tweeter + 4 woofer + altoparlanti anteriori), amplificatore, subwoofer

Ricarica smartphone senza fili

Porte laterali destra e sinistra scorrevoli motorizzata

Vetri laterali fissi extra-oscurati 90% nella 2a e 3a fila

# LISTINO PREZZI

Prezzi consigliati CHF – IVA 8,1% inclusa

## Silhouette STANDARD:

|                      | CO <sub>2</sub> * (g/km) <sup>(1)</sup> | BUSINESS                               | BUSINESS VIP                           |
|----------------------|---|--|--|
| <b>DIESEL</b>        |   |  |  |
| BlueHDi 180 S&S EAT8 | 208                                     | 50'750.-<br>1PKONNQWQ1B0A0K0<br>643228 | 61'250.-<br>1PKONNSWQ1B0A0K0<br>643235 |

## BATTERIA

|   |   |  |  |
|---|---|--|--|
| Motore elettrico 136 cv - batteria 50 kWh | 0 | 52'650.-<br>1PKONNQZEFB0A0K0<br>643225 | 63'150.-<br>1PKONNSZEFB0A0K0<br>643236 |
| Motore elettrico 136 cv - batteria 75 kWh | 0 | 60'650.-<br>1PKONNQETFB0A0K0<br>643232 | 71'150.-<br>1PKONNSETFB0A0K0<br>643229 |

## Silhouette LONG:

### DIESEL

|                      |     |  |  |
|----------------------|-----|--|--|
| BlueHDi 180 S&S EAT8 | 208 | 52'400.-<br>1PKONPQWQ1B0A0K0<br>643230 | 62'900.-<br>1PKONPSWQ1B0A0K0<br>643233 |
|----------------------|-----|--|--|

## BATTERIA

|   |   |  |  |
|---|---|--|--|
| Motore elettrico 136 cv - batteria 50 kWh | 0 | 54'300.-<br>1PKONPQZEFB0A0K0<br>643226 | 64'800.-<br>1PKONPSZEFB0A0K0<br>643231 |
| Motore elettrico 136 cv - batteria 75 kWh | 0 | 62'300.-<br>1PKONPQETFB0A0K0<br>643227 | 72'800.-<br>1PKONPSETFB0A0K0<br>643234 |

\* Dati WLTP in corso di omologazione. Emissioni di CO<sub>2</sub> WLTP in ciclo combinato. Le emissioni di CO<sub>2</sub> del veicolo dipendono dalla versione scelta e dalle opzioni disponibili sul veicolo.

(1) I valori di consumo di carburante e di emissioni di CO<sub>2</sub> indicati sono conformi all'omologazione WLTP (Regolamento UE 2017/948). A partire dal 1° settembre 2018, i veicoli nuovi sono testati sulla base della procedura di prova armonizzata a livello mondiale per i veicoli leggeri (WLTP), che è una nuova procedura più realistica che permette di misurare il consumo di carburante e le emissioni di CO<sub>2</sub>. La procedura WLTP sostituisce completamente il nuovo ciclo europeo di guida (NEDC), che era la procedura di prova utilizzata precedentemente. Dal momento che le condizioni di prova sono più realistiche, i consumi di carburante e le emissioni di CO<sub>2</sub> misurate secondo la procedura WLTP sono, in numerosi casi, più elevati rispetto a quelli misurati secondo la procedura NEDC. I valori di consumo di carburante e di emissioni di CO<sub>2</sub> possono variare in funzione degli equipaggiamenti, delle opzioni e della tipologia di pneumatici. Il vostro concessionario è a vostra disposizione per maggiori chiarimenti. Maggiori informazioni sul sito web [www.peugeot.ch](http://www.peugeot.ch)

**Prezzi consigliati IVA inclusa: soggetti a variazioni.** Si prega di consultare il punto di vendita per informazioni sui prezzi in vigore e sull'offerta disponibile al momento dell'acquisto. I prezzi pubblici consigliati si intendono in franchi svizzeri (CHF), IVA 8,1% inclusa.

# ALLESTIMENTO BUSINESS

## Comfort

- Parcheggio posteriore assistito
- Climatizzatore manuale
- Quadro strumenti digitale a colori da 10 pollici
- Comando del cambio e-Toggle con palette al volante
- Chiusura centralizzata porte con telecomando
- Retrovisori esterni elettrici e riscaldabili
- Retrovisori esterni richiudibili elettricamente
- Regolatore di velocità adattivo
- Alzacristalli anteriori elettrici e sequenziali conducente e passeggero
- **PACCHETTO VISIBILITA'**: accensione automatica dei proiettori, tergicristallo automatico

## Design esterni e interni

- Ruote in acciaio 17" con copricerchi
- Fari full EcoLED e luci diurne a LED
- Gusci dei retrovisori e fasce laterali Nero Perla Nera
- Bare laterali, fascioni anteriori e posteriori e Maniglie delle porte in colore carrozzeria
- Tessuto Curitiba triton Bise
- Rivestimento TPO termoplastica

## MULTIMEDIA E NAVIGAZIONE

- Computer di bordo, quadro strumenti digitale da 10"
- Sistema audio MP3, radio digitale DAB+ con:
  - Touchscreen 10" HD e MirrorLink® (Apple Car Play®, Android Auto®)
  - Kit Mani Libere Bluetooth®
  - 2 prese ausiliarie USB-C (2 anteriori)
  - 2 prese da 12 V (cassetto portaoggetti inferiore e fila 3)
  - Presa 12V
- 2 prese USB-C cruscotto
- 2 prese da 12 V (cassetto portaoggetti inferiore e fila 3)
- Peugeot Connect SOS & Assistenza




## ALLESTIMENTO BUSINESS

### SICUREZZA

- ABS e ESC
- Assistenza alla Frenata d'Emergenza (AFE) e ASR
- Airbag frontali + torace e testa conducente e passeggero
- Airbag a tendina nelle file 2 & 3
- Indicatore perdita pressione pneumatici
- Fissazioni sedile Isofix nelle file 2 & 3
- Kit di riparazione pneumatici
- Fari antinebbia
- Fari full ECO LED
- Advanced Grip Control

### EQUIPAGGIAMENTO SPECIFICO SU E-TRAVELLER

- Freno di stazionamento elettrico
- Caricabatterie di bordo trifase da 11 KW
- Cavo elettrico modalità 3, presa di ricarica T2/T2 (per Wallbox)
- Lamiera di protezione sotto al motor
- Selettore delle modalità di guida (ECO, NORMAL, POWER)
- Leva cambio e-Toggle



# AUSTATTUNGSNIVEAU BUSINESS VIP

## COMFORT

- Porte con funzione Hands Free Sliding Doors per apertura automatica
- Accesso e avviamento mani libere
- **Visiopark 1:** Sensori di parcheggio anteriori, laterali e posteriori, sensore di angolo cieco
- Telecamera retrovisiva
- Climatizzatore automatico bi-zona anteriori
- Climatizzatore aggiuntiva posteriori
- Riscaldamento aggiuntivo (Webasto non programmabile) (Solo su Diesel)
- Tendine parasole in 2a fila
- Sedili conducente e passeggero elettrici, riscaldabili e con funzione massaggio
- Tavolini ribaltabili sugli schienali dei sedili della prima fila

## DESIGN DI INTERNI ED ESTERNI

- Cerchi in lega 17" CURVE
- Pelle Claudia
- Rivestimento moquette
- Illuminazione a LED (per lettura anteriore e ricevimenti laterale)
- Sol moquette e Tappeti en rangs 1, 2 et 3
- Volante riscaldato multifunzione in pelle

## SICUREZZA

- Comando elettrico sicurezza bambini
- Freno di stazionamento elettrico
- Retrovisore interno elettrocromatico
- Copertura rigida bagagliaio

## MULTIMEDIA E NAVIGAZIONE

- PEUGEOT i-Connect advanced: Sistema di navigazione 3D collegato a Internet con touchscreen da 10 pollici
- 2 prese USB-C e una presa da 220 V e fila 2
- Ricarica smartphone senza fili
- **PACCHETTO Hi-Fi:** 9 altoparlanti (4 tweeter + 4 woofer + altoparlanti anteriori), amplificatore, subwoofer)



# CERCHI



## **Copriruota 17"**

Di serie su Business



## **Cerchi in lega 17"**

**CURVE**

Di serie su Business VIP

Gamma

Prezzi

Equipaggiamenti  
e allestimenti

Tinte e interni

Opzioni  
accessori  
servizi

Dettaglio degli  
equipaggiamenti

Caratteristiche  
tecniche

Garanzia e  
servizi

# TINTE

## TINTE METALLIZZATE



**Verde Kapari**  
DUM0 - opzionale



**Grigio Titane**  
1JM0 - opzionale



**Grigio Artense**  
F4M0 - opzionale

## TINTA OPACA



**Nero Perla Nera**  
9VM0 - opzionale



**Bianco Kaolin**  
PRP0 - Tinta gratuita



# RIVESTIMENTI SEDILI



## Tessuto Curitiba Biton Narbonnais

CMFT

Di serie su **BUSINESS**



## Tessuto Rimini Bise

BRFY

Opzionale su **BUSINESS**

# RIVESTIMENTI SEDILI



## **Pelle Claudia**

CYFX

Di serie su **BUSINESS VIP**

# OPZIONI

## Prezzi consigliati IVA inclusa

● : SERIE  
○ : OPZIONE  
- : INDISPONIBILE  
P : DISPONIBILE IN PACCHETO

### EQUIPAGGIAMENTI SPECIFICI

Gancio di traino a collo di cigno rimoibile + modulo di collegamento traino

AQ05 **CHF 900**

○ / - <sup>(1)</sup>

○ / - <sup>(1)</sup>

### Pacchetto Converter

Batteria e alternatore rinforzati, Converter Connector (BSG-TC), predisposizione al gancio traino

BQ01 **400**

○

○

### DESIGN ESTERNI

Vernice metallizzata

|                 |      |                |   |   |
|-----------------|------|----------------|---|---|
| Bianco Kaolin   | PRP0 | <b>CHF 0</b>   | ● | ● |
| Grigio Artense  | F4M0 | <b>CHF 900</b> | ○ | ○ |
| Nero Perla Nera | 9VM0 | <b>CHF 900</b> | ○ | ○ |
| Grigio Titane   | 1JM0 | <b>CHF 900</b> | ○ | ○ |
| Verde Kapari    | DUM0 | <b>CHF 900</b> | ○ | ○ |

### PORTE & VERTI

#### Pacchetto Design

Lunotto posteriore apribile, cerchi in lega 17" CURVE, vetri laterali fissi extra-oscurati 90% nella 2a e 3a fila

W007 **CHF 850**

○

-

#### Pacchetto Mani Libere

- Porte laterali destra e sinistra scorrevoli motorizzata
- Porte con funzione Hands Free Sliding Doors per apertura automatica
- Accesso e avviamento mani libere
- Blocco elettrico posteriore per bambini
- 2 prese USB-C fila 2

WZ09 **CHF 1'700**

○

●

(1) Versione Benzina e Hybrid / Versione elettrico

# OPZIONI

## Prezzi consigliati IVA inclusa

● : SERIE  
○ : OPZIONE  
- : INDISPONIBILE  
P : DISPONIBILE IN PACCHETO

Business

Business VIP

### COMFORT

#### Pacchetto Klima

Climatizzatore automatico anteriore bizona + climatizzazione aggiuntiva posteriore, 2 prese ausiliarie USB-C in fila 2

NR02

CHF 1100

○

●

Sedili anteriori riscaldabili (tranne se il Pacchetto Famiglia), Volante in pelle riscaldato multifunzione

NA01

CHF 500

○

●

#### Pacchetto Design VIP

Tetti in vetro copribili separatamente con illuminazione ambiente, lunotto posteriore apribile

Non Compatibile con E-Traveller 9Posti a sedere (WAAF)

OK01

CHF 950

○

○

#### Pacchetto Driver

Grip Control con Hill Descent Control e spinta multimodale (fango, sabbia, neve, ESC disattivato), retrovisore interno elettrocromatico, volante riscaldato multifunzione in pelle, Wireless Charger, freno di stazionamento elettrico, accesso e avviamento mani libere

RL05  
(tranne se NA01,  
ZVKT, BRFY)

CHF 1100

○

●

### MULTIMEDIA E NAVIGAZIONE

#### Pacchetto Navigazione

Sistema di navigazione 3D connesso e dotato di riconoscimento vocale su Touchpad 10" HD Mirror Screen (Apple Car Play®, Android Auto®), Servizi correlati compreso per 3 anni (servizi connessi : Info Traffico, stazioni di servizio, parcheggi, meteo, ricerca locale), Visiopark 1: Sensori di parcheggio anteriori, laterali e posteriori, sensore di angolo cieco.

ZJA9

CHF 950

○

●

(1) Versione Benzina e Hybrid / Versione elettrico

# OPZIONI

Prezzi consigliati IVA inclusa

● : SERIE  
○ : OPZIONE  
- : INDISPONIBILE  
P : DISPONIBILE IN PACCHETO

## SISTEMI DI ASSISTENZA ALLA GUIDA

### Pacchetto Drive Assist:

- Avviso di superamento involontario della linea di carreggiata
- Accensione automatica dei proiettori e tergicristallo automatico
- Active Safety Brake, frenata di emergenza attivo AEBS (radar e video)
- Allerta rischio di collisione
- Freno di stazionamento elettrico
- Regolatore attivo della velocità con funzione Stop&Go
- Volante in pelle riscaldato

ZVKT

**CHF 800**

○

-

**CHF 300**

-

○

**Business**

**Business VIP**

(1) Versione Benzina e Hybrid / Versione elettrico

# COMBINAZIONI DI SEDILI - BUSINESS

Prezzi consigliati IVA inclusa

- : SERIE
- : OPZIONE
- : INDISPONIBILE
- P : DISPONIBILE IN PACCHETO

## 8 Posti – Tessuto Curitiba Biton Narbonnais

FILA 1:

Sedile conducente con bracciolo, con regolazione in altezza e lombare

Sedile passeggero con bracciolo

FILA 2:

Panchetta a 3 posti rimovibile, frazionati 2/3-1/3, ribaltamenta, ripiegabile a tavolino e a portafoglio (T2)

FILA 3:

Panchetta a 3 posti e rimovibile, frazionati 2/3-1/3, ribaltamenta, ripiegabile a tavolino e a portafoglio (T2)



CHF 0

Business

Business VIP

●

-

## 9 Posti – Tessuto Curitiba Triton Bise

FILA 1:

Sedile conducente con bracciolo, con regolazione in altezza e lombare

Panchetta passeggero a 2 posti con vano di carico sotto le sedute

FILA 2:

Panchetta a 3 posti rimovibile, frazionati 2/3-1/3, ribaltamenta, ripiegabile a tavolino e a portafoglio (T2)

FILA 3:

Panchetta a 3 posti rimovibile, frazionati 2/3-1/3, ribaltamenta, ripiegabile a tavolino e a portafoglio (T2)



WAAF  
(tranne se il Pacchetto  
Famiglia tranne si  
lunghezza standard con  
batteria 75 kWh)

CHF 190

○

-

## 6 Posti – Tessuto Curitiba Triton Bise

FILA 1:

Sedile conducente con bracciolo, con regolazione in altezza e lombare

Panchetta passeggero a 2 posti con vano di carico sotto le sedute

FILA 2:

Panchetta a 3 posti rimovibile, frazionati 2/3-1/3, ribaltamenta, ripiegabile a tavolino e a portafoglio (T2)



WAAF+AN00  
(tranne se il Pacchetto  
Famiglia tranne si  
lunghezza standard con  
batteria 75 kWh)

CHF -410

○

-

# COMBINAZIONI DI SEDILI - BUSINESS

Prezzi consigliati IVA inclusa

- : SERIE
- : OPZIONE
- : INDISPONIBILE
- P : DISPONIBILE IN PACCHETO

Business

Business VIP

## 5 Posti – Tessuto Curitiba Triton Bise

FILA 1:

Sedile conducente con bracciolo, con regolazione in altezza e lombare  
 Sedile passeggero con bracciolo

FILA 2:

Panchetta a 3 posti rimovibile, frazionati 2/3-1/3, ribaltamenta, ripiegabile a tavolino e a portafoglio (T2)



AN00

**CHF -600**

○

-

## 8 Posti – Pacchetto Family – Stoff Rimini

FILA 1:

Sedile conducente e passeggero individuali, riscaldabili, con poggiatesta, funzione massaggio, regolazione lombare e regolabili in altezza.

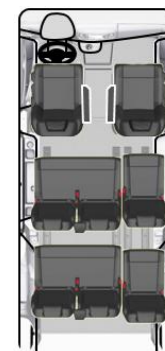
FILA 2:

Panchetta a 3 posti su rail, rimovibile, frazionati 2/3-1/3, ribaltamenta, ripiegabile a tavolino e in portafoglio (T2)

FILA 3:

Panchetta a 3 posti su rail, rimovibile, frazionati 2/3-1/3, ribaltamenta, ripiegabile a tavolino e in portafoglio (T2)

+ Sedile del conducente riscaldato, Volante in pelle riscaldato, pavimento in tappeto, tappeti nelle file 2 e 3 con pavimento in moquette, copertura rigida bagagliaio (decade in caso di opzione AN00), tendine parasole in 2° fila, vani portaoggetti superiori e inferiori chiusi



BRFY

**CHF 1900**

○

-

T2 =



Gamma

Prezzi

Equipaggiamenti e allestimenti

Tinte e interni

Opzioni accessori servizi

Dettaglio degli equipaggiamenti

Caratteristiche tecniche

Garanzia e servizi

# COMBINAZIONI DI SEDILI - BUSINESS VIP

Prezzi consigliati IVA inclusa

8 Posti – Pelle Claudia

- : SERIE
- : OPZIONE
- : INDISPONIBILE
- P : DISPONIBILE IN PACCHETO

Business

Business VIP

FILA 1:

Sedile conducente e passeggero individuali, riscaldabili, con poggiabracchio, funzione massaggio, regolazione lombare e regolabili in altezza.

FILA 2:

Panchetta a 3 posti su rail, rimovibile, frazionati 2/3-1/3, ribaltamento, ripiegabile a tavolino e a portafoglio (T2)

FILA 3:

Panchetta a 3 posti su rail, rimovibile, frazionati 2/3-1/3, ribaltamento, ripiegabile a tavolino e a portafoglio (T2)



CHF 0

-

●

## 7 Posti – Pelle Claudia

FILA 1:

Sedile conducente e passeggero individuali, riscaldabili, con poggiabracchio, funzione massaggio, regolazione lombare e regolabili in altezza.

FILA 2:

2 sedili individuali su rail, con bracciolo e schienabile ripiegabile a tavolino, posizionabili di spalle o in direzione di marcia.

FILA 3:

Panchetta a 3 posti su rail, rimovibile, frazionati 2/3-1/3, ribaltamento, ripiegabile a tavolino e in portafoglio (T2)



AL35

CHF 1300

-

○

Tavolino scorrevole su rail per configurazione VIP

T2 =





# COMBINAZIONI DI SEDILI - BUSINESS VIP

Prezzi consigliati IVA inclusa

- : SERIE
- : OPZIONE
- : INDISPONIBILE
- P : DISPONIBILE IN PACCHETO

## 6 Posti – Pacchetto VIP – Leder Claudia

### FILA 1

Sedile conducente e passeggero individuali, riscaldabili, con poggia braccio, funzione massaggio, regolazione lombare e regolabili in altezza.

### FILA 2

2 sedili individuali su rail, con bracciolo e schienabile ripiegabile a tavolino, posizionabili di spalle o in direzione di marcia.

### FILA 3

2 sedili singoli su rail con poggia braccio e schienale ripiegabile a tavolino

Tavolino scorrevole su rail per configurazione VIP  
Cancellazione della copertura rigida bagagliaio



AN01

**CHF 1300**

Business

Business VIP

-

○

T2 =



# ACCESSORI E CONTRATTI DI SERVIZIO

Prezzi consigliati IVA inclusa

|  |            |      |
|--|------------|------|
| eProWallbox Stazione di ricarica modulare (1 o 3 fasi, max. 32 A, max. 22 kW)      | 9856108380 | 1434 |
| eProWallbox MOVE Stazione di ricarica modulare (1 o 3 fasi, max. 32 A, max. 22 kW) | 9857012980 | 1081 |
| Easywallbox Monofase e modulare fino a 32 A, 7,4 kW                                | 9855153980 | 926  |
| Kit Premium di caricabatterie universale   | 9835784080 | 1697 |
| Cavo di ricarica 7,4 kW  | 9844681180 | 363  |
| Cavo di ricarica 22 kW   | 9844681380 | 441  |
| Cavo di ricarica per presa domestica   | 9850028680 | 547  |
| Tappeti anteriori  | 1614084480 | 129  |
| Vasca di protezione bagagliaio   | 1614077380 | 87   |
| Ruota di scorta 16 pollici   | 9843593180 | 314  |
| Kit di attrezzi per la ruota di scorta   | 1677686780 | 46   |
| Portapacchi  | 1612491580 | 188  |
| Portabici Thule Coach 298 per 1 bici sul portapacchi                               | 9858801180 | 194  |
| Portabici Thule Coach 274 per 2 biciclette sul gancio per ICE                      | 1629425880 | 718  |
| Gancio di traino con testa a sfera smontabile V1*                                  | 1685539980 | 675  |
| Cablaggio per gancio di traino V1*   | 1688059180 | 279  |
| Box da tetto Polaire Voyager 340 litri   | 9854740580 | 356  |
| Box da tetto Polaire Voyager 430 litri   | 9854740680 | 421  |
| Borsa per riporre il cavo di ricarica (6 m) per veicoli ibridi o elettrici         | 9849300680 | 54   |
| Set di portasci Thule Snowpack M per 4 paia di sci                                 | 1629426080 | 190  |
| Set di portasci Thule Snowpack M per 6 paia di sci                                 | 1629426280 | 210  |
| Porta biciclette FREERIDE 532 THULE  | 1607798780 | 87   |

Rivolgetevi al vostro partner Peugeot per conoscere tutti gli accessori disponibili oppure visitateci su <https://accessories.peugeot.com/it-CH/peugeot>

\* **Verificare la variante corretta presso il vostro partner Peugeot**

# ACCESSORI E CONTRATTI DI SERVIZIO


Prezzi consigliati IVA inclusa

| <b>Garantie Plus</b><br><b>Estensione garanzia di fabbrica</b> | <b>Traveller</b> | <b>E-Traveller</b> |
|--|------------------|--------------------|
| 4 anni / 100'000 km  | 633              | 633                |
| 5 anni / 100'000 km  | 822              | 822                |

| <b>Service Plus</b><br><b>Estensione garanzia di fabbrica &amp; lavori di manutenzione</b> | <b>Traveller</b> | <b>E-Traveller</b> |
|--|------------------|--------------------|
| 3 anni / 100'000 km  | 1955             | 1084               |
| 4 anni / 100'000 km  | 2192             | 1306               |

| <b>Garantie Plus</b><br><b>Estensione garanzia di fabbrica, lavori di manutenzione &amp; parti soggette ad usura</b> | <b>Traveller</b> | <b>E-Traveller</b> |
|--|------------------|--------------------|
| 3 anni / 100'000 km  | 3660             | 1935               |
| 4 anni / 100'000 km  | 3976             | 2193               |

# DETTAGLIO DEGLI EQUIPAGGIAMENTI



## Sedile del conducente

A bordo del nuovo E-Traveller, la posizione rialzata del sedile del conducente offre una perfetta visione della strada. Il quadro strumenti da 10 pollici visualizza in tempo reale le informazioni importanti per la guida. Il touchscreen HD da 10 pollici offre inoltre una connettività completa.




## Connettività

Il nuovo sistema di infotainment offre una connettività completa tramite i pulsanti al volante e il riconoscimento vocale

- Funzione di mirroring wireless, che consente di visualizzare i contenuti dello smartphone sul touchscreen HD da 10 pollici
- Navigazione connessa TOMTOM 3D con aggiornamento "over-the-air"
- Ricarica wireless dello smartphone

# DETTAGLIO DEGLI EQUIPAGGIAMENTI



## Modularità

Il nuovo E-Traveller punta sul comfort e sulla modularità, sia nella parte anteriore che in quella posteriore. Diverse configurazioni offrono fino a nove posti a sedere. Sono disponibili anche combinazioni di sedili con sedili contrapposti e con un tavolo scorrevole a scomparsa. Il comfort è ai massimi livelli.



## Sistemi di assistenza alla guida

Per la vostra sicurezza, il nuovo E-Traveller è dotato dei più recenti sistemi di assistenza alla guida.

- Avviso di superamento della linea di carreggiata
- Attention Assist (livello 3)
- Riconoscimento della segnaletica stradale
- Due telecamere grandangolari
- Due airbag laterali
- Nuovo sterzo EPS

# CARATTERISTICHE TECNICHE

## Motore elettrico 136 cv (100kW)

### Batteria 50 kWh

### Batteria 75 kWh

#### Motorizzazione

Potenza max. kW CEE (ch CEE) /a giri/min  
Coppia maxi (Nm)

100 (136) / 3'673 a 10'000 giri/min  
260

#### Pesi e Carichi

Peso totale ammissibile (Standard / Long) (kg)

2771-3000  
2771-3030

2946-3100  
2947-3130

Massa a vuoto Min. – Max. (Standard / Long) (kg)

2018 - 2353  
2056 - 2383

2211 - 2537  
2240 - 2567

Massa rimorchiabile frenata max. (kg)

1000

#### Prestazioni (conducente solo)

Velocità max (km/h)  
0 - 100km/h (s)

130

10.8

11.9

#### Transmissione

Cambio

Automatico

#### Pneumatici

Pneumatici

225/55 R17

#### Consumi & Emissioni (WLTP)

Consumi nel ciclo combinato (kWh/100km)

26.7

26.4

Emissioni di CO2 misto (g/km)

0

CO2 carburante (g/km)

30

Categoria di efficienza energetica

C

Equivalente benzina (l/100 km)

2.94

2.9

Autonomia WLTP (km)

196-234

313-370

I valori di consumo di carburante e di emissioni di CO2 indicati corrispondono all'omologazione WLTP (Regolamento UE 2017/948). A partire dal 1° settembre 2018, i nuovi veicoli saranno testati sulla base della procedura di prova per veicoli leggeri armonizzata a livello mondiale (WLTP), una nuova procedura di prova per veicoli leggeri armonizzata a livello mondiale e una procedura di prova più realistica per misurare il consumo di carburante e le emissioni di CO2. La procedura WLTP sostituisce completamente il Nuovo ciclo di guida europeo (NEDC), che era la procedura di prova precedente. Poiché le condizioni di prova sono più realistiche, il consumo di carburante e le emissioni di CO2 misurati secondo la procedura WLTP sono in molti casi superiori a quelli misurati secondo la procedura NEDC. I valori di consumo di carburante e di emissioni di CO2 possono variare a seconda dell'equipaggiamento, degli optional e del tipo di pneumatici. Verificare con il proprio rivenditore. Per maggiori informazioni, visitare il sito [www.peugeot.ch](http://www.peugeot.ch)

# CARATTERISTICHE TECNICHE

|  | Diesel               |             |
|--|----------------------|-------------|
|  | BlueHDi 180 S&S EAT8 |             |
| <b>Motori</b>                                    |                      |             |
| Cilindrata (cm <sup>3</sup> )                    | 1997                 |             |
| Numero di cilindri / Disposizione                | 4                    |             |
| Numero di valvole per cilindro                   | 4                    |             |
| Potenza massima (kW CEE/CV CEE a giri/min)       | 132/180 a 4 000      |             |
| Coppia massima (Nm CEE a giri/min)               | 400 / 2000           |             |
| Start & Stop                                     | Si                   |             |
| Norma antinquinamento                            | EURO 6               |             |
| <b>Trasmissione</b>                              |                      |             |
| Cambio   | EAT8                 |             |
| Numero di rapporti                               | 8                    |             |
| <b>Masse e carichi</b>                           | <b>STANDARD</b>      | <b>LONG</b> |
| Peso totale ammissibile (Standard / Long) (kg)   | 2830 - 2870          | 2855 - 2901 |
| Massa a vuoto Min. – Max. (Standard / Long) (kg) | 1946 - 2302          | 1977 - 2335 |
| Massa rimorchiabile frenata max. (kg)            | 1900                 |             |
| Portata utile max su assale anteriore (kg)       | 1500                 |             |
| Portata utile max su assale posteriore (kg)      | 1500                 |             |
| Carburante (capacità in litri)                   | 69                   |             |

I valori di consumo di carburante e di emissioni di CO<sub>2</sub> indicati corrispondono all'omologazione WLTP (Regolamento UE 2017/948). A partire dal 1° settembre 2018, i nuovi veicoli saranno testati sulla base della procedura di prova per veicoli leggeri armonizzata a livello mondiale (WLTP), una nuova procedura di prova per veicoli leggeri armonizzata a livello mondiale, e una procedura di prova più realistica per misurare il consumo di carburante e le emissioni di CO<sub>2</sub>. La procedura WLTP sostituisce completamente il Nuovo ciclo di guida europeo (NEDC), che era la procedura di prova precedente. Poiché le condizioni di prova sono più realistiche, il consumo di carburante e le emissioni di CO<sub>2</sub> misurati secondo la procedura WLTP sono in molti casi superiori a quelli misurati secondo la procedura NEDC. I valori di consumo di carburante e di emissioni di CO<sub>2</sub> possono variare a seconda dell'equipaggiamento, degli optional e del tipo di pneumatici. Verificare con il proprio rivenditore. Per ulteriori informazioni, rivolgersi al proprio rivenditore. Per maggiori informazioni, visitare il sito [www.peugeot.ch](http://www.peugeot.ch)

# CARATTERISTICHE TECNICHE

Diesel

BlueHDi 180 S&S EAT8

## Prestazioni (conducente solo)

Velocità max (km/h)

185

0 - 100km/h (s)

8.8

## Consumi & Emissioni (WLTP)

Consumo misto (l/100 km)

7.9

Emissioni di CO2 misto (g/km)

208

Emissioni di CO2 derivanti dalla messa a disposizione di carburanti (g/km)

38

Equivalente benzina (l/100km)

9.01

Categoria di consumo carburante

F

## Pneumatici

Pneumatici

225/55 R17

## Freni

Freni anteriori/posteriori

Dischi ventilati/Dischi pieni

Media di tutte le auto nuove commercializzate: 122 g CO2 / km. Valore obiettivo provvisorio secondo il nuovo ciclo di prova del WLTP : 118 g CO2/km

(1) Dati in fase di omologazione

I valori di consumo di carburante e di emissioni di CO2 indicati sono conformi all'omologazione WLTP (Regolamento UE 2017/948). A partire dal 1° settembre 2018, i veicoli nuovi sono testati sulla base della procedura di prova armonizzata a livello mondiale per i veicoli leggeri (WLTP), che è una nuova procedura più realistica che permette di misurare il consumo di carburante e le emissioni di CO2. La procedura WLTP sostituisce completamente il nuovo ciclo europeo di guida (NEDC), che era la procedura di prova utilizzata precedentemente. Dal momento che le condizioni di prova sono più realistiche, i consumi di carburante e le emissioni di CO2 misurate secondo la procedura WLTP sono, in numerosi casi, più elevati rispetto a quelli misurati secondo la procedura NEDC. I valori di consumo di carburante e di emissione di CO2 possono variare in funzione degli equipaggiamenti, delle opzioni e della tipologia di pneumatici. Il vostro concessionario è a vostra disposizione per maggiori chiarimenti. Maggiori informazioni sul sito web [www.peugeot.ch](http://www.peugeot.ch)



# DIMENSIONI (mm)

## ESTERNI & INTERNI

| DIMENSIONI ESTERIORI (mm)                           | STANDARD  | LONG      |
|---|-----------|-----------|
| Lunghezza totale                                    | 4956      | 5306      |
| Passo   | 3275      | 3275      |
| Lunghezza sbalza anteriore                          | 878       | 878       |
| Lunghezza sbalza posteriore                         | 803       | 1153      |
| Larghezza (senza specchietti retrovisori)           | 1920      | 1920      |
| Larghezza con specchietti retrovisori ripiegati     | 2204      | 2204      |
| Altezza   | 1890      | 1890      |
| Larghezza d'apertura massima delle porte posteriori | 1212      | 1212      |
| Altezza d'apertura massima delle porte posteriori   | 1181      | 1181      |
| Soglia mini - soglia maxi                           | 584 / 653 | 584 / 664 |

| DIMENSIONI INTERIORI (mm)   | STANDARD | LONG |
|---|----------|------|
| Lunghezza di carico maximale ( <i>schienale ripiegato</i> )             | 3161     | 3511 |
| Lunghezza di carico maximale dietro fila 1 ( <i>posizione normale</i> ) | 2413     | 2763 |
| Larghezza carico tra le passaruota                                      | 1228     | 1228 |
| Larghezza carico maximale   | 1618     | 1618 |
| Altezza carico maximale   | 1337     | 1339 |
| Larghezza d'apertura massima delle porte scorrevoli                     | 935      | 935  |
| Altezza d'apertura massima delle porte scorrevoli                       | 1181     | 1181 |



(1) Standard  
(2) Long

# PEUGEOT È AL TUO SERVIZIO

## PER GUIDARE CON TRANQUILLITÀ



### Garanzia

12 anni di garanzia anticorrosione  
3 anni / 100'000 km di garanzia su  
pezzi <sup>(1)</sup> e mano d'opera  
(a seconda della condizione che  
si verifica per prima)  
Batteria garantita 8 anni / 160'000 km  
per 70% della sua capacità di carica (PHEV)

### Peugeot Assistance

Assistenza gratuita 3 anni/100'000 km  
(a seconda della condizione che  
si verifica per prima)  
Assistenza immediata in tutta Europa,  
24 ore su 24.  
Chiamata gratuita in tutta la Svizzera :  
0800 55 50 05

(1) Esclusi pezzi soggetti a usura

## PER RENDERE LA TUA VITA PIÙ FACILE



### Aggiornamento gratuito della navigazione

I nuovi aggiornamenti delle mappe di  
navigazione sono disponibili gratuitamente  
sul sito [www.peugeot.ch](http://www.peugeot.ch)

[Configura il tuo contratto di servizio qui!](#)

## PER RIMANERE IN CONTATTO CON IL MARCHIO

## MYPEUGEOT

Trova il tuo spazio personale  
MYPEUGEOT sul tuo smartphone, per  
consultare i tuoi contratti, seguire il tuo  
piano di manutenzione e beneficiare di  
numerosi vantaggi.



Scaricare MYPEUGEOT  
Facendo lampeggiare questo codice QR





**CONFIGURA**

**RICHIEDERE UN  
PREVENTIVO**

**PRENOTARE UN  
GIRO DI PROVA**