

# ZAFIRA E ZAFIRA ELECTRIC /



O P E L

Prezzi, dotazioni e dati tecnici  
Gennaio 2025

[Configura ora  
Zafira](#)

[Configura ora  
Zafira Electric](#)

Zafira		Cambio	Zafira	Zafira GS
Prezzi IVA 8,1% incl.				
<b>Dieselmotoren</b>				
<b>2.0 Diesel</b> 130 kW (177 CV)	<b>Start/Stop</b>	automatico a 8 rapporti	<b>50'650.-</b> 732054 (1GKONNQWQ1B0A0K0)	<b>61'150.-</b> 732052 (1GKONNSWQ1B0A0K0)
<b>Elektromotoren</b>				
100 kW (136 CV) Batteria da 50 kWh		Propulsione elettrica automatica con rapporto di trasmissione fisso	<b>52'550.-</b> 732056 (1GKONNQZEFB0A0K0)	<b>63'050.-</b> 732053 (1GKONNSZEFB0A0K0)
100 kW (136 CV) Batteria da 75 kWh		Propulsione elettrica automatica con rapporto di trasmissione fisso	<b>60'550.-</b> 732059 (1GKONNQETF0A0K0)	<b>71'050.-</b> 732058 (1GKONNSETFB0A0K0)
Zafira XL		Cambio	Zafira	Zafira GS
Prezzi IVA 8,1% incl.				
<b>Dieselmotoren</b>				
<b>2.0 Diesel</b> 130 kW (177 CV)	<b>Start/Stop</b>	automatico a 8 rapporti	<b>52'300.-</b> 732051 (1GKONPQWQ1B0A0K0)	<b>62'800.-</b> 732050 (1GKONPSWQ1B0A0K0)
<b>Elektromotoren</b>				
100 kW (136 CV) Batteria da 50 kWh		Propulsione elettrica automatica con rapporto di trasmissione fisso	<b>54'200.-</b> 732048 (1GKONPQZEFB0A0K0)	<b>64'700.-</b> 732055 (1GKONPSZEFB0A0K0)
100 kW (136 CV) Batteria da 75 kWh		Propulsione elettrica automatica con rapporto di trasmissione fisso	<b>62'200.-</b> 732049 (1GKONPQETF0A0K0)	<b>72'700.-</b> 732057 (1GKONPSETFB0A0K0)

Equipaggiamento di serie	Zafira	Zafira GS
<b>Design</b>		
Alloggiamenti retrovisori verniciati in nero	<b>S</b>	<b>S</b>
Modanature laterali in tinta carrozzeria	<b>S</b>	<b>S</b>
Listello per porta scorrevole con copertura in tinta carrozzeria	<b>S</b>	<b>S</b>
Maniglie delle portiere in tinta carrozzeria	<b>S</b>	<b>S</b>
Porta scorrevole, lato conducente e passeggero	<b>S</b>	-
Porta scorrevole elettrica, lato conducente e passeggero, con controllo a sensore	<b>con Pacchetto Hands Free</b>	<b>S</b>
Insero della soglia della portiera, illuminato	-	<b>S</b>
Spoiler sottoparaurti anteriore e posteriore <sup>1</sup> in tinta carrozzeria	<b>S</b>	<b>S</b>
Vetri termoisolanti Solar Protect® nella parte posteriore, fortemente oscurati	<b>S</b>	-
Vetri termoisolanti Solar Protect® nella parte posteriore, extra oscurati	<b>con Pacchetto Design</b>	<b>S</b>
Portellone vetrato con lunotto termico e tergilunotto	<b>S</b>	<b>S</b>
Kit riparazione gomme, con sigillante per pneumatici e compressore da 12 volt (senza martinetto)	<b>S</b>	<b>S</b>
<b>Sistemi di assistenza</b>		
Pacchetto Safety - Assistente alla frenata di emergenza - Assistente al mantenimento di corsia - Rilevatore di stanchezza - Regolatore di velocità - Suggerimento sulla velocità - Riconoscimento segnali stradali - Accensione automatica dei fari + assistente agli abbaglianti	<b>S</b>	<b>S</b>
Assistenza alla partenza in salita	<b>S</b>	<b>S</b>
Sistema di controllo della trazione collegato a motore e freni (TC <sup>Plus</sup> )	<b>S</b>	<b>S</b>

<sup>1</sup>Per XL solo angoli in tinta carrozzeria.

- non disponibile    **S** di serie

Equipaggiamento di serie	Zafira	Zafira GS
Programma elettronico di stabilità (ESP®Plus)	<b>S</b>	<b>S</b>
Grip Control (sistema di trazione adattiva con 5 modalità selezionabili) – ESP® off – ESP® Standard – Modalità fango – Modalità sabbia – Modalità neve	<b>con Pacchetto Driver</b>	<b>S</b>
Sistema antibloccaggio ruote (ABS) con controllo della frenata in curva e assistente alla frenata	<b>S</b>	<b>S</b>
Luce e visibilità		
Fari full LED con luci di marcia diurna a LED	<b>S</b>	<b>S</b>
Specchietti esterni, regolabili, riscaldabili e richiudibili elettricamente	<b>S</b>	<b>S</b>
Specchio interno, oscurabile manualmente	<b>S</b>	-
Retrovisore interno, anabbagliante automatico	-	<b>S</b>
Fari fendinebbia	<b>S</b>	<b>S</b>
Connettività e infotainment		
Quadro strumenti conducente digitale da 10"	<b>S</b>	<b>S</b>
Ricezione radio digitale DAB+	<b>S</b>	<b>S</b>
8 altoparlanti (4 tweeter e 4 bassi)	<b>S</b>	-
8 altoparlanti premium TOSCA (amplificatore e subwoofer sotto il sedile singolo del passeggero anteriore, 2 tweeter e 2 bassi nella parte anteriore e 1 altoparlante per il canale anteriore centrale sul cruscotto, 2 tweeter e 2 bassi nelle portiere)	-	<b>S</b>
Caricatore wireless induttivo	<b>con Pacchetto Driver</b>	<b>S</b>
OpelConnect con servizi telematici <sup>1</sup> – Chiamate in caso di emergenza/guasto – Stato del veicolo e informazioni veicolo	-	<b>S</b>

<sup>1</sup> L'utilizzo del servizio di chiamata di emergenza/guasto richiede un contratto gratuito con una dichiarazione scritta di consenso alla localizzazione del veicolo al momento dell'ordine del veicolo e dipende dalla copertura di rete e dalla disponibilità. La localizzazione del veicolo avviene immediatamente tenendo premuto il pulsante SOS, il pulsante di chiamata per soccorso stradale o automaticamente dopo l'attivazione dell'airbag. Informazioni su OpelConnect su [www.opel.ch/it/opelconnect/panoramica.html](http://www.opel.ch/it/opelconnect/panoramica.html). Si applicano le rispettive condizioni generali di contratto.

- non disponibile    **S** di serie

Equipaggiamento di serie	Zafira	Zafira GS
<b>Sicurezza</b>		
Sistema di airbag: – airbag frontale, conducente – airbag frontale, passeggero ant., disattivabile – airbag per la testa, conducente e passeggero	<b>S</b>	<b>S</b>
Airbag a tendina, nella 2a e 3a fila di sedili	<b>S</b>	<b>S</b>
Attivazione automatica dei lampeggiatori di emergenza e sblocco delle porte dopo l'attivazione dell'airbag e del tensionamento delle cinture di sicurezza	<b>S</b>	<b>S</b>
Cintura di sicurezza a tre punti su tutti i posti: – limitatore di carico, anteriore – doppio pretensionatore, anteriori – spia acustica e luminosa per cinture anteriori non allacciate	<b>S</b>	<b>S</b>
Chiusura centralizzata con telecomando	<b>S</b>	<b>S</b>
Seconda chiave di accensione, pieghevole, incl. radiotelecomando	<b>S</b>	<b>S</b>
Blocco di sicurezza per bambini, manuale posteriore o elettrico in combinazione con la porta scorrevole elettrica	<b>S</b>	<b>S</b>
Avviso pressione pneumatici (TPMS)	<b>S</b>	<b>S</b>
Protezione anticollisione laterale	<b>S</b>	<b>S</b>
Piantone dello sterzo collassabile, regolabile in altezza e profondità	<b>S</b>	<b>S</b>
<b>Equipaggiamento comfort e ulteriore equipaggiamento</b>		
Vani portaoggetti, tra cui: – vano portaoggetti nella console centrale anteriore – vano nelle portiere anteriori – cassetto portaoggetti, chiuso, refrigerato e illuminato – Vano portaoggetti sul cruscotto (chiuso su GS) – Portabicchieri, destro e sinistro, sul cruscotto	<b>S</b>	<b>S</b>
Dispositivo salvabatteria	<b>S</b>	<b>S</b>
Rivestimento del tetto con 3 LED faretto di lettura	–	<b>S</b>
Alzacristalli elettrici, anteriori con funzione a impulso	<b>S</b>	<b>S</b>
Tende parasole nella 2a fila di sedili	<b>con Pacchetto Family</b>	<b>S</b>

– non disponibile    **S** di serie

Equipaggiamento di serie	Zafira	Zafira GS
Rivestimento in plastica del vano piedi	<b>S</b>	-
Vano piedi rivestito in moquette	<b>con Pacchetto Family</b>	<b>S</b>
Tappetini nella 2a e 3a fila di sedili	<b>con Pacchetto Family</b>	-
Tappetini in tutte le file di sedili	-	<b>S</b>
Copertura bagagliaio (solo con una 3a fila di sedili)	<b>S</b>	<b>S</b>
Maniglie d'appiglio nella seconda e terza fila e lato passeggero nella prima fila	<b>S</b>	<b>S</b>
Freno a mano manuale <sup>1</sup>	<b>S</b>	-
Freno a mano elettrico <sup>2</sup>	<b>S</b>	<b>S</b>
Volante comfort incl. comandi al volante e palette del cambio (palette per la frenata rigenerativa su Electric)	<b>S</b>	-
Volante in pelle, riscaldato, incl. comandi al volante e bilancieri (palette per la frenata rigenerativa su Electric)	<b>solo come pacchetto</b>	<b>S</b>
Telecamera di retromarcia panoramica a 180°	<b>con Navigazione</b>	<b>S</b>
Park-Pilot, assistenza al parcheggio posteriore	<b>S</b>	-
Parkpilot, sistema di assistenza anteriore e posteriore al parcheggio, con protezione delle fiancate	<b>con Navigazione</b>	<b>S</b>
Sistema di avviso angolo morto	<b>con Navigazione</b>	<b>S</b>
Sensore di pioggia	<b>S</b>	<b>S</b>
Sistema di chiusura e avvio senza chiave «Keyless Open & Start»	<b>con Pacchetto Drive</b>	<b>S</b>
Servosterzo	<b>S</b>	<b>S</b>
Aletta parasole, lato conducente e passeggero, con specchietto di cortesia	<b>S</b>	<b>S</b>
Due prese da 12 volt (vano portaoggetti inferiore e 3a fila di sedili a sinistra)	<b>S</b>	<b>S</b>
Preso, 220/230 volt, nella seconda fila (sotto il sedile passeggero ant.)	-	<b>S</b>

<sup>1</sup> Diesel.

<sup>2</sup> Elettrico.

Pacchetti vantaggio		Zafira	Zafira GS	Prezzi IVA 8,1% incl.
<b>Pacchetto Family</b> <ul style="list-style-type: none"> <li>- Tappeto</li> <li>- Tappetini, 2a e 3a fila di sedili</li> <li>- Copertura del bagagliaio</li> <li>- Tavolini per bambini</li> <li>- Volante in pelle con riscaldamento del volante</li> <li>- Sedili anteriori riscaldabili</li> <li>- Tendine parasole avvolgibili nella 2a fila di sedili</li> <li>- Vano portaoggetti superiore e vano portaoggetti chiusi</li> </ul>	BRFY	○	-	<b>1'800.-</b>
<b>Pacchetto Design</b> <ul style="list-style-type: none"> <li>- Lunotto posteriore apribile (portellone posteriore) incl. parabrezza posteriore termoriscaldato e tergilcristalli</li> <li>- Finestrini laterali fissi oscurati</li> <li>- Cerchi in lega leggera da 17"</li> </ul>	WO07	○	-	<b>800.-</b>
<b>Pacchetto GS Design</b> <ul style="list-style-type: none"> <li>- Tetto in vetro panoramico</li> <li>- Lunotto posteriore apribile (portellone posteriore) incl. parabrezza posteriore termoriscaldato e tergilcristalli</li> </ul>	OK01	-	○	<b>900.-</b>
<b>Pacchetto Winter</b> (non in combinazione con il Pacchetto Famiglia [BRFY]) <ul style="list-style-type: none"> <li>- Sedili anteriori riscaldabili</li> <li>- Volante in pelle con riscaldamento del volante</li> </ul>	NA01	○	<b>S</b>	<b>600.-</b>
<b>Pacchetto Drive Assist</b> <ul style="list-style-type: none"> <li>- Controllo adattivo della velocità di crociera (ACC) con Stop&amp;Go</li> <li>- Sistema di avviso anti-collisione</li> <li>- Freno di stazionamento elettrico</li> <li>- Volante in pelle con riscaldamento del volante</li> </ul>	ZVKT	○	-	<b>700.-</b>
		-	○	<b>300.-</b>
<b>Pacchetto Hands Free</b> <ul style="list-style-type: none"> <li>- 2 porte scorrevoli elettriche</li> <li>- Sistema di chiusura e di avvio senza chiavi «Keyless Open &amp; Start»</li> </ul>	WZ09	○	<b>S</b>	<b>1'600.-</b>
<b>Pacchetto Converter</b> <ul style="list-style-type: none"> <li>- Batteria, alternatore e motorino di avviamento in versione più potente</li> <li>- Spina a 16 vie per le conversioni</li> <li>- Predisposizione per il gancio di traino</li> </ul>	BQ01	○	○	<b>400.-</b>
<b>Pacchetto Driver</b> <ul style="list-style-type: none"> <li>- Specchietto interno con antiabbagliamento automatic</li> <li>- Volante in pelle</li> <li>- Caricabatterie induttivo senza fili</li> <li>- Sistema di chiusura e avviamento senza chiave Open &amp; Start</li> <li>- Freno di stazionamento elettrico</li> <li>- Grip Control</li> </ul>	AL05	○	<b>S</b>	<b>1'100.-</b>

- non disponibile    **S** di serie    **P** disponibile soltanto come pacchetto    ○ optional    ■ prezzi consigliati non vincolanti

Equipaggiamento speciale		Zafira	Zafira GS	Prezzi IVA 8,1% incl.
<b>Cerchi, pneumatici e telaio</b>				
<b>Cerchi in acciaio, 7 J x 17</b> con copripneumatico completo – Pneumatici 225/55 R 17 XL 101V	ZHYY	<b>S</b>	-	
<b>Cerchi in lega leggera, 7 J x 17</b> – Pneumatici 225/55 R 17 XL 101V	ZHZN	<b>solo con Pacchetto Design</b>	<b>S</b>	
<b>Batteria e ricarica per motori elettrici</b>				
Onboard-Charger (unità di ricarica integrata nel veicolo), trifase (11 kW) – per Electric	LZ04	<b>S</b>	<b>S</b>	
Cavo di ricarica Modo 3	7S02	<b>S</b>	<b>S</b>	
<b>Connettività e infotainment</b>				
<b>Multimedia</b> – Touchscreen HD da 10" a colori – Apple CarPlay™/Android Auto™ <sup>1</sup> – Riconoscimento vocale – 1 porta USB di tipo C (dati) – 3 porte USB di tipo C (carica)	ZJA6	<b>S</b>	-	
<b>Navigazione</b> – Touchscreen HD a colori da 10" con sistema di navigazione – Apple CarPlay™/Android Auto™ <sup>1</sup> – Riconoscimento vocale – 1 porta USB di tipo C (dati) – 3 porte USB di tipo C (carica) – Sensori di parcheggio anteriori, posteriori e laterali – Telecamera di retromarcia a 180 gradi – Sistema di avviso angolo morto	ZJA9	○	<b>S</b>	<b>800.-</b>

<sup>1</sup> Apple CarPlay è un marchio registrato di Apple Inc., Android è un marchio registrato di Google Inc.

- non disponibile    **S** di serie    **P** disponibile soltanto come pacchetto    ○ optional    ■ prezzi consigliati non vincolanti



Equipaggiamento speciale		Zafira	Zafira GS	Prezzi IVA 8,1% incl.
<b>Climatizzatore e riscaldamento</b>				
<b>Climatizzatore</b> , anteriore, con filtro antipolvere e antiodore – ricircolo dell'aria, manuale	RE01	<b>S</b>	-	
<b>Climatizzatore automatico bi-zona</b> , anteriore, con climatizzatore aggiuntivo posteriore – Filtro antipolvere e antiodore – ricircolo dell'aria, manuale – distribuzione dell'aria automatica – sensore d'intensità sole – filtro a carbone attivo	NR02	○	<b>S</b>	<b>1'000.-</b>
<b>Riscaldamento autonomo Webasto</b> , gestione con telecomando (non con motori elettrici)	DK12	-	○	<b>550.-</b>
<b>Equipaggiamento comfort e ulteriore equipaggiamento</b>				
<b>Gancio di traino</b> amovibile senza utensili (solo in comb. con motori diesel)	AQ05	○	○	<b>800.-</b>
<b>Sistema di chiusura e avvio senza chiave</b> «Keyless Open & Start»	YD01	<b>solo con Pacchetto Hands Free</b>	<b>S</b>	

- non disponibile    **S** di serie    **P** disponibile soltanto come pacchetto    ○ optional    ■ prezzi consigliati non vincolanti

## Colori e tappezzeria

			Uni					
			Kaolin White	Kontrast Grey	Merkur Grey	Kapari Green	Karbon Black	
			PRPO	F4MO	1JMO	DUMO	9VMO	
			Prezzi IVA 8,1% incl.	senza sovrapprezzo	800.-			
<b>Zafira</b>								
<b>Tessuto Curitiba, grigio</b>	CMFT	senza sovrapprezzo	●	●	●	●	●	
<b>Tessuto Rimini Melange, grigio</b>	BRFY	con Pacchetto Family	●	●	●	●	●	
<b>Zafira GS</b>								
<b>Pelle perforata, nero</b>	CYFX	senza sovrapprezzo	●	●	●	●	●	

• possibili combinazioni di tappezzerie e colori

Configurazione dei sedili	Zafira	Zafira GS	Prezzi IVA 8,1% incl.	
<b>9 posti</b>				
Sedili in tessuto: Curitiba, grigio Sedile del conducente comfort: regolabile in 6 posizioni, con bracciolo e supporto lombare Panca passeggero doppia con vano portaoggetti sotto la panca Sedile a panca nella 2a fila di sedili, ripiegabile in rapporto 1/3 - 2/3, con predisposizione ISOFIX, smontabile senza attrezzi Sedile a panca nella 3a fila di sedili, ripiegabile in rapporto 1/3 - 2/3, con predisposizione ISOFIX, smontabile senza attrezzi (non disponibile per Electric in lunghezza standard con batteria da 75 kWh)	WAAF	○	-	<b>180.-</b>
<b>8 posti</b>				
Sedili in tessuto: Curitiba, Sedili in tessuto Sedile del conducente comfort: regolabile in 6 posizioni, con bracciolo e supporto lombare Sedile passeggero comfort: regolabile in 4 posizioni con bracciolo Sedile a panca nella 2a fila di sedili, ripiegabile in rapporto 1/3 - 2/3, con predisposizione ISOFIX, smontabile senza attrezzi Sedile a panca nella 3a fila di sedili, ripiegabile in rapporto 1/3 - 2/3, con predisposizione ISOFIX, smontabile senza attrezzi	WAAS	<b>S</b>	-	
Sedili in tessuto: Rimini Melange, Sedili in tessuto Sedile del conducente comfort: regolabile in 6 posizioni, con bracciolo e supporto lombare Sedile passeggero comfort: regolabile in 4 posizioni e ripiegabile, con bracciolo Sedile a panca scorrevole/sedile singolo T3, rapporto 2/3 a 1/3, posteriore, 2a fila di sedili, smontabile senza attrezzi Sedile a panca scorrevole/sedile singolo T3, rapporto 2/3 a 1/3, posteriore, 3a fila di sedili, smontabile senza attrezzi	WAAO	<b>con Pacchetto Family</b>	-	
Sedili in pelle: nero Sedile del conducente comfort: Regolabile elettricamente in 6 posizioni, con bracciolo e supporto lombare, funzione massaggio e riscaldamento del sedile Sedile passeggero comfort: Regolabile elettricamente in 6 posizioni, con bracciolo e supporto lombare, funzione massaggio e riscaldamento del sedile Sedile a panca scorrevole/sedile singolo T3, rapporto 2/3 a 1/3, posteriore, 2a fila di sedili, smontabile senza attrezzi Sedile a panca scorrevole/sedile singolo T3, rapporto 2/3 a 1/3, posteriore, 3a fila di sedili, smontabile senza attrezzi	WAAP	-	<b>S</b>	
<b>7 posti</b>				
2 posti singoli VIP Sedile del conducente comfort: Regolabile elettricamente in 6 posizioni, con bracciolo e supporto lombare, funzione massaggio e riscaldamento del sedile Sedile passeggero comfort: Regolabile elettricamente in 6 posizioni, con bracciolo e supporto lombare, funzione massaggio e riscaldamento del sedile 2 sedili VIP singoli scorrevoli nella 2a fila di sedili, con tavolo VIP scorrevole Sedile a panca scorrevole/sedile singolo T3, rapporto 2/3 a 1/3, posteriore, 3a fila di sedili, smontabile senza attrezzi	AL35	-	○	<b>1'200.-</b>
<b>6 posti</b>				
4 posti singoli VIP Sedile del conducente comfort: Regolabile elettricamente in 6 posizioni, con bracciolo e supporto lombare, funzione massaggio e riscaldamento del sedile Sedile passeggero comfort: Regolabile elettricamente in 6 posizioni, con bracciolo e supporto lombare, funzione massaggio e riscaldamento del sedile 2 sedili VIP singoli scorrevoli nella 2a fila di sedili, con tavolo VIP scorrevole 2 sedili VIP singoli scorrevoli nella 3a fila di sedili	AN01	-	○	<b>1'200.-</b>
Eliminazione della 3a fila di sedili	AN00	○	-	<b>senza sovrapprezzo</b>

○ non disponibile    **S** di serie    ■ prezzi raccomandati





## Opel FlexCare

### Più servizio a cuor leggero!

Godetevi la quotidianità con più sicurezza e più flessibilità. Grazie alle nostre soluzioni Opel FlexCare viaggiate in tutta sicurezza, privatamente o per lavoro.



**Configurate qui il vostro contratto di assistenza Opel!**

Contratti di assistenza	Extended Care Premium		Complete Care		Complete Care Plus	
	+1 anno	+2 anni	3 anni	4 anni	3 anni	4 anni
 <b>Estensione della garanzia</b> Prolungate la garanzia standard del produttore dopo la scadenza (dopo 3 anni o 100'000 km, a seconda della scadenza che si verifica per prima): fino a 8 anni o 200'000 km.	•				•	
 <b>Assistenza Opel</b> Assistenza 24/7 per guasti e incidenti in oltre 40 paesi europei, servizio di rimorchio, veicolo sostitutivo se necessario, sistemazione in albergo oppure Organizzazione del viaggio di ritorno in treno o in aereo.	•				•	
 <b>Manutenzioni</b> Comprendono gli interventi e i controlli previsti secondo il piano di manutenzione Opel in vigore e tutti i componenti previsti associati (ad es. filtri dell'abitacolo e candele d'accensione), i costi di manodopera e i fluidi.	-				•	
 <b>Riparazioni in caso di usura</b> Si riferiscono ai componenti soggetti a usura essenziali, dai dischi dei freni ai cuscinetti delle ruote fino ai componenti della frizione. Praticamente tutto, tranne pneumatici, ruote e carburante. Il pacchetto comprende costi di manodopera e fluidi.	-				•	
<b>Chilometraggio 100'000 km</b>	<b>+1 anno</b>	<b>+2 anni</b>	<b>3 anni</b>	<b>4 anni</b>	<b>3 anni</b>	<b>4 anni</b>
<b>Diesel</b>	<b>CHF 633.-</b>	<b>CHF 822.-</b>	<b>CHF 1'804.-</b>	<b>CHF 2'022.-</b>	<b>CHF 3'556.-</b>	<b>CHF 3'863.-</b>
<b>Elettrico (BEV)</b>	<b>CHF 633.-</b>	<b>CHF 822.-</b>	<b>CHF 1'000.-</b>	<b>CHF 1'205.-</b>	<b>CHF 1'862.-</b>	<b>CHF 2'110.-</b>

Prezzi di vendita ai clienti consigliati IVA incl., importo forfettario una tantum per l'intera durata. Corresponsione a inizio contratto. La durata inizia con l'inizio della garanzia. L'offerta è valida solo in caso di prima stipulazione. Per l'estensione dei contratti in essere rivolgersi al proprio partner Opel. Versione: Gennaio 2025, con riserva di modifiche.

- non compreso    • compreso

Accessori	Codice d'ordine	Prezzi IVA 8,1% incl.
<b>Portapacchi base in alluminio</b> , 1 barra (sono necessarie minimo 2)	1612491580	<b>192.-</b>
<b>Box da tetto Voyager 340 L</b>	9854740580	<b>363.-</b>
<b>Box da tetto Voyager 430 L</b>	9854740680	<b>430.-</b>
<b>Porta sci e snowboard Thule «SnowPack 7324»</b> , per 4 paia di sci	9858802280	<b>191.-</b>
<b>Porta sci e snowboard Thule «SnowPack 7326»</b> , per 6 paia di sci	1629426280	<b>211.-</b>
<b>Portabici Thule «FreeRide 532»</b>	1607798780	<b>105.-</b>
<b>Portabici posteriore Thule «Coach 2 – 274»</b> , per 2 biciclette	1629425880	<b>732.-</b>
<b>Portabici posteriore Thule «Coach 3 – 276»</b> , per 3 biciclette	9858801480	<b>766.-</b>
<b>Gancio di traino</b> con testa a sfera rimovibile	1685539980	<b>688.-</b>
<b>Equipaggiamento elettrico per gancio di traino</b> , 13 poli	1688059180	<b>285.-</b>
<b>Adattatore prese</b> , da 13 poli a 7/13 poli per cablaggio del rimorchio	1689797880	<b>36.-</b>
<b>Fascio di cavi aggiuntivo sul cablaggio del rimorchio</b>	1671685380	<b>13.-</b>
<b>Parafanghi</b> , set		
per ruote anteriori	1613407880	<b>66.-</b>
per ruote posteriori	1613407980	<b>66.-</b>
<b>Tappetino in gomma monopezzo</b> – per la 1a fila di sedili (non compatibile con i motori a idrogeno)	1662447180	<b>64.-</b>
<b>Tappetini auto</b> , Economy - per la 1a fila di sedili (non compatibile con i motori a idrogeno)	1662446980	<b>118.-</b>
<b>Tappetino per vano di carico</b> , per veicoli equipaggiati come segue:		
3a fila di sedili: divanetto monopezzo fisso, lunghezza veicolo: L2	1614086380	<b>59.-</b>
3a fila di sedili: divanetto monopezzo fisso, lunghezza veicolo: L3	1614086480	<b>77.-</b>
3a fila di sedili: divanetto 1/3-2/3 fisso, lunghezza veicolo: L2	1614086580	<b>59.-</b>
3a fila di sedili: divanetto 1/3-2/3 fisso, lunghezza veicolo: L3	1614086680	<b>83.-</b>
Estintore, 1 kg	1675951080	<b>29.-</b>
Martello di emergenza con tagliacinture	1637770180	<b>23.-</b>
Pacchetto Adesivi Zafira argento	1684402780	<b>543.-</b>
Pacchetto Adesivi Zafira nero	1684402880	<b>543.-</b>
Adesivo per cerchi giallo neon	1684403180	<b>61.-</b>

Accessori	Codice d'ordine	Prezzi IVA 8,1% incl.
<b>Accessori per la ricarica</b>		
Stazione di ricarica modulare eProWallbox (1 o 3 fasi, max 32 A, max 22 kW)	9856108380	<b>1'304.-</b>
Stazione di ricarica modulare eProWallbox MOVE (1 o 3 fasi, max 32 A, max 22 kW)	9857012980	<b>1'049.-</b>
Easywallbox, monofase e modulare, fino a 32 A, 7,4 kW	9855153980	<b>809.-</b>
Kit Premium Universal Charger	9846031480	<b>1'697.-</b>
Cavo di ricarica, 7,4 kW	9844681180	<b>363.-</b>
Cavo di ricarica, 22 kW	9844681380	<b>441.-</b>
Cavo di ricarica per presa domestica	9850028680	<b>547.-</b>
Custodia per cavi di ricarica	9837851280	<b>54.-</b>

Prezzi consigliati non vincolanti (incl. IVA, senza montaggio/verniciatura)

**Per ulteriori accessori, contattate il vostro partner Opel o visitate il sito [www.opel-accessories.com/it-CH/opel](http://www.opel-accessories.com/it-CH/opel)**

<b>Dati tecnici Zafira</b>	<b>2.0 Diesel<sup>1</sup> 130 kW (177 CV)</b>
<b>Motorizzazioni:</b>	
Cilindrata (cm <sup>3</sup> )	1997
kW (CV)	130 (177)
a min <sup>-1</sup> (potenza)	3750
Coppia max in Nm	400
a min <sup>-1</sup> (coppia)	2000
Norma antinquinamento	Euro 6e
<b>Trasmissione della forza motrice</b>	
Cambio	automatico 8 rapporti
<b>Prestazioni</b>	
Velocità massima (km/h)	185
Accelerazione 0–100 km/h (s)	10,4
Elasticità 80–120 km/h (s)	7,9

<sup>1</sup>Filtro antiparticolato privo di manutenzione; post-trattamento dei gas di scarico con catalizzatore SCR (Selective Catalytic Reduction) e AdBlue® (iniezione di urea). I veicoli dotati di tecnologia BlueInjection necessitano del rifornimento del liquido d'esercizio AdBlue® (22,5 litri) tra gli intervalli di servizio regolari. Una spia nel veicolo informa per tempo sulla necessità di fare rifornimento.

Dati tecnici Zafira	2.0 Diesel <sup>1</sup> 130 kW (177 CV)
<b>Valori di consumo secondo WLTP<sup>2</sup></b>	
Ciclo misto combinato in l/100 km	6,9–7,9 (7,9–9,0) <sup>3</sup>
Emissioni di CO <sub>2</sub> ciclo misto (g/km)	180–208
Emissioni di CO <sub>2</sub> da messa a disposizione di carburanti in g/km	30–34
Categoria d'efficienza 2025	G
Tipo di carburante	Diesel
Volume serbatoio (l)	70
Capacità serbatoio AdBlue® (l)	22,5

<sup>1</sup>Filtro antiparticolato privo di manutenzione; post-trattamento dei gas di scarico con catalizzatore SCR (Selective Catalytic Reduction) e AdBlue® (iniezione di urea). I veicoli dotati di tecnologia BlueInjection necessitano del rifornimento del liquido d'esercizio AdBlue® (22,5 litri) tra gli intervalli di servizio regolari. Una spia nel veicolo informa per tempo sulla necessità di fare rifornimento.

<sup>2</sup>I valori di consumi ed emissioni CO<sub>2</sub> indicati sono stati calcolati in base alla procedura di misurazione WLTP (Worldwide harmonized Light vehicles Test Procedure) prescritta a partire dal 1° settembre 2018 dai regolamenti (CE) n. 715/2007, (UE) n. 2017/1151 e (UE) n. 2023/443. Emissioni di CO<sub>2</sub>: media di tutte le autovetture nuove vendute 113 g/km. Valore target di CO<sub>2</sub>: 93.6 g/km (valore target in base al nuovo ciclo WLTP).

<sup>3</sup>Equivalente benzina(l/100 km).

Tutti i dati indicati corrispondono allo stato al momento della stampa. Ci riserviamo il diritto di apportare modifiche alle specifiche del motore, che possono alterare i valori indicati. Le informazioni non si riferiscono ad un singolo veicolo e non fanno parte dell'offerta, ma sono al solo scopo di confrontare i diversi tipi di veicoli. Il consumo di carburante e le emissioni di CO<sub>2</sub> di un veicolo dipendono non solo dall'utilizzo efficiente del carburante da parte del veicolo stesso, ma possono variare anche a seconda del comportamento di guida e di altri fattori non tecnici. Il CO<sub>2</sub> è il gas ad effetto serra che costituisce la principale causa del riscaldamento globale. Gli equipaggiamenti aggiuntivi possono aumentare il peso a vuoto e portare a valori di consumo e di CO<sub>2</sub> leggermente superiori a quelli indicati, ridurre la velocità massima o aumentare il tempo di accelerazione.



<b>Motore</b>		<b>Motore elettrico 100 kW (136 CV)</b>	
Trasmissione		Trazione anteriore	
Cambio		Trasmissione elettronica automatica con rapporto al ponte fisso	
Potenza max. in kW (CV)		100 (136)	
Potenza a 30 minuti in kW (CV)		62 (84,3)	
Coppia max Nm		270	
<b>Batteria agli ioni di litio</b>		<b>50 kWh</b>	<b>75 kWh</b>
Autonomia <sup>1</sup> (in km) secondo WLTP		196-234	313-370
Consumo di corrente in kWh/100 km secondo WLTP, combinato <sup>2</sup>		22,4-26,7	22,4-26,4
Equivalente benzina (l/100 km)		2,46-2,94	2,46-2,9
Emissioni di CO <sub>2</sub> in g/km derivanti dalla messa a disposizione di carburanti e/o di elettricità		25-29	25-29
Emissioni di CO <sub>2</sub> in g/km ciclo combinato <sup>2</sup>		0	0
Categoria d'efficienza 2025		D-E	D-E
<b>Opzioni di ricarica della batteria</b>		<b>kW</b>	<b>Durata della ricarica</b>
Wall Box (AC), 3-phasing		ca. 11	ca. 4 ore 50 min.
Stazione di ricarica pubblica (CC)		ca. 100	ca. 38 min. (80% della batteria)
			ca. 7 ore 30 min.
			ca. 48 Min. (80% della batteria)
<b>Prestazioni di guida</b>			
Velocità massima (km/h) <sup>3</sup>		130	
Accelerazione 0-100 km/h (s)		12,1/13,3	
Elasticità 80-120 km/h (s)		13,3	

<sup>1</sup> L'autonomia effettiva può variare nelle condizioni quotidiane e dipende da diversi fattori, tra cui - in particolare - lo stile di guida individuale, le caratteristiche del fondo stradale, la temperatura esterna, l'utilizzo del riscaldamento e del climatizzatore, nonché del preconditionamento termico.

<sup>2</sup> I valori di consumi ed emissioni CO<sub>2</sub> indicati sono stati calcolati in base alla procedura di misurazione WLTP (Worldwide harmonized Light vehicles Test Procedure) prescritta a partire dal 1° settembre 2018 dai regolamenti (CE) n. 715/2007, (UE) n. 2017/1151 e (UE) n. 2023/443. Emissioni di CO<sub>2</sub>: media di tutte le autovetture nuove vendute 113 g/km. Valore target di CO<sub>2</sub>: 93.6 g/km (valore target in base al nuovo ciclo WLTP).

<sup>3</sup> Limitata elettronicamente.

Pesi e carichi	Cambio	Carico utile	Posti max.	Peso totale max ammesso (kg)	Peso a vuoto min/max (kg)	Carico utile min/max (kg)	Carico assiale ammissibile (kg)		max. carico rimorchiato (kg)		Carico statico max. <sup>1</sup> (kg)	Portata massima (kg)	Carico statico max. sul tettuccio <sup>1</sup> (kg)
							anteriore	posteriore	frenato al 12% di pendenza	non frenato			
<b>Zafira</b>													
2.0 Diesel 130 kW (177 CV)	automatico 8 rapporti	Standard	8	2830	1953-2302	528-877	1500	1800	1900	750	84	4730	150
			6	2757	2080-2251	506-677	1500	1800	1900	750	84	4657	150
			7	2850	2168-2281	569-682	1500	1800	1900	750	84	4750	150
100 kW (136 CV) Batteria da 50 kWh	Trasmissione elettronica automatica con rapporto al ponte fisso	Standard	8	2941	2027-2348	593-914	1500	1650	1000	750	60	3941	150
			9	3000	2018-2373	627-982	1500	1650	1000	750	60	4000	150
			6	2771	2223-2384	387-548	1500	1650	1000	750	60	3771	150
100 kW (136 CV) Batteria da 75 kWh	Trasmissione elettronica automatica con rapporto al ponte fisso	Standard	7	2866	2240-2353	513-626	1500	1650	1000	750	60	3866	150
			8	3100	2211-2532	568-889	1500	1650	1000	750	60	4100	150
			9	3100	2202-2404	696-898	1500	1650	1000	750	60	4100	150
100 kW (136 CV) Batteria da 75 kWh	Trasmissione elettronica automatica con rapporto al ponte fisso	Standard	6	2946	2406-2517	429-540	1500	1650	1000	750	60	3965	150
			7	3041	2424-2537	504-617	1500	1650	1000	750	60	4060	150
<b>Zafira XL</b>													
2.0 Diesel 130 kW (177 CV)	automatico 8 rapporti	Standard	8	2869	1986-2335	573-988	1500	1800	1900	750	84	4769	150
			6	2796	2115-2287	509-681	1500	1800	1900	750	84	4696	150
			7	2855	2004-2317	538-851	1500	1800	1900	750	84	4760	150
100 kW (136 CV) Batteria da 50 kWh	Trasmissione elettronica automatica con rapporto al ponte fisso	Standard	8	2941	2056-2377	564-885	1500	1650	1000	750	60	3941	150
			9	3030	2057-2312	718-793	1500	1650	1000	750	60	4030	150
			6	2771	2253-2364	407-518	1500	1650	1000	750	60	3771	150
100 kW (136 CV) Batteria da 75 kWh	Trasmissione elettronica automatica con rapporto al ponte fisso	Standard	7	2866	2270-2383	483-596	1500	1650	1000	750	60	3866	150
			8	3090	2240-2561	529-850	1500	1650	1000	750	60	4090	150
			9	3130	2141-2496	634-989	1500	1650	1000	750	60	4130	150
100 kW (136 CV) Batteria da 75 kWh	Trasmissione elettronica automatica con rapporto al ponte fisso	Standard	6	2947	2437-2548	399-510	1500	1650	1000	750	60	3947	150
			7	3041	2454-2567	474-587	1500	1650	1000	750	60	4041	150

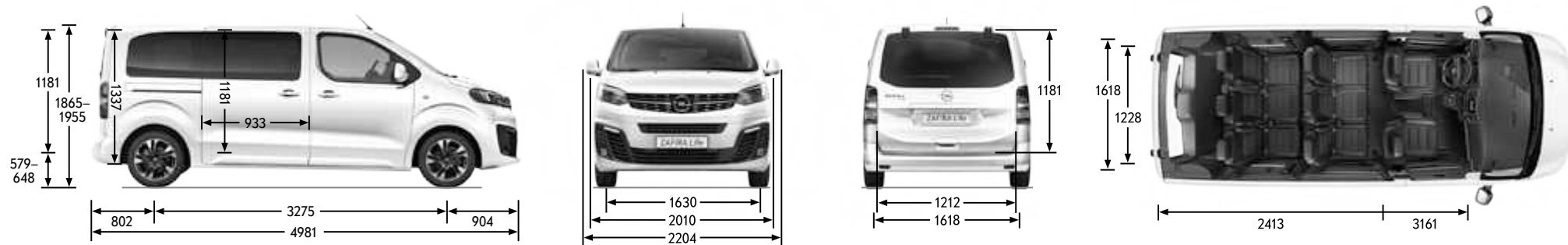
<sup>1</sup>In considerazione del peso totale ammissibile. Per motivi di sicurezza si raccomanda di non superare i 120 km/h in caso di carico sul tettuccio.

**Tutti i valori si riferiscono al modello base con dotazione di serie.** Equipaggiamenti aggiuntivi possono aumentare il peso a vuoto e in taluni casi anche il carico ammesso sugli assi nonché il peso totale ammesso e ridurre di conseguenza il carico utile nonché il carico rimorchiato ammesso. Salvo modifiche ed errori.


Dati tecnici	Zafira	Zafira XL
	Dimensioni	
Passo in mm	3275	3275
Lunghezza interna con sedile passeggero anteriore ribaltato in mm	3161	3511
Lunghezza interna dietro la prima fila di sedili in mm	2413	2763
Larghezza interna tra passaruota in mm	1228	1228
Larghezza interna massima in mm	1618	1618
Altezza interna massima in mm	1337	1339
Apertura porta scorrevole, larghezza massima in mm	933	933
Apertura porta scorrevole, altezza massima in mm	1181	1181
Lunghezza bagagliaio minima in mm	608	958
Lunghezza bagagliaio massima in mm	3161	3511
Altezza soglia di carico minima in mm	579	579
Altezza apertura massima in mm	1181	1181
Larghezza apertura massima in mm	1212	1212
Volume di carico fino allo schienale della prima fila di sedili in m3 massimo	4,2	4,9
Lunghezza in mm	4981	5331
Larghezza con specchi ripiegati in mm	2010/2204	2010/2204
Altezza	1865-1955	1865-1955
Carreggiata anteriore in mm	1630	1630
Carreggiata posteriore in mm	1618	1618
Diametro di sterzata da cordolo a cordolo in m	12,4	12,4
Diametro di sterzata da muro a muro in m	12,9	12,9

Tutte le dimensioni in mm

### Zafira



### Zafira XL



### Etichettatura pneumatici

Dimensioni pneumatici	Classe di consumo di carburante	Classe di aderenza sul bagnato	Rumore di rotolamento esterno in dB
215/65 R16 C106T	B	A	72
215/60 R17 C104H	B	A	72
225/55 R17 101V	A	A	69
225/55 R17 101Y	A	A	72



# Servizio Opel.

Il concetto di qualità in casa Opel significa molto più che vetture dalla tecnica sovrappiù. Con le ampie prestazioni di servizio per qualsiasi modello Opel, assicuriamo ai nostri clienti la nostra abituale elevata qualità anche dopo l'acquisto dell'auto. Ecco tutti i vantaggi che dovrete conoscere:

## **Servizio clienti in tutta Europa.**

In tutta Europa sono a vostra disposizione oltre 6000 ditte addette al servizio per offrirvi consulenza in maniera personalizzata, precisa e puntuale.

## **3 anni/100 000 km di garanzia sui veicoli nuovi Opel.**

Opel garantisce l'assenza di anomalie e il funzionamento dei suoi veicoli per un periodo di 36 mesi o per un chilometraggio di 100 000 km, in base alla condizione che si verifichi per prima.

## **Accessori Opel+.**

Il vasto catalogo di accessori Opel vi offre numerose possibilità di personalizzazione del vostro veicolo. Tutto quello che rende la vostra Opel ancora più comoda o pratica. Ulteriori informazioni sono disponibili presso il vostro partner Opel o al sito [www.opel.ch](http://www.opel.ch)

## **Santander Consumer Finance Schweiz AG.**

Leasing o acquisto – la forma di finanziamento che fa al caso vostro dipende da molti fattori. Volete essere flessibili e guidare sempre un'auto nuova? Allora spesso

la scelta migliore è il leasing. Se invece per voi è importante diventare proprietari del veicolo, un finanziamento può essere la scelta migliore. Ulteriori informazioni sono disponibili in <https://www.opel.ch/it/offerte/panoramica.html#finanziamento> o chiedendo al vostro partner contrattuale Opel.

## **Assicurazioni Santander.**

Abbiamo numerose soluzioni pensate per proteggervi nel migliore dei modi in caso di incidente o di imprevisto e consentirvi di essere sempre in movimento. Assicurazione auto, RC auto (assicurazione sul prezzo di acquisto) e assicurazione leasing in caso di malattia o perdita del lavoro. Tutto pagabile comodamente in rate mensili. Il vostro partner Opel locale sarà lieto di consigliarvi personalmente e proporvi un'offerta non vincolante.

## **I contratti di assistenza FlexCare Opel.**

Chi guida Opel si aspetta assistenza e servizi affidabili per una protezione senza compromessi. FlexCare vi assicura la giusta tranquillità. Protegge il veicolo in qualsiasi eventualità ed è possibile adattare chilometraggio e durata in modo versatile a seconda delle vostre necessità individuali. In questo modo siete sempre protetti ed evitate le spese impreviste.

Il vostro partner Opel vi fornisce consulenza e vi indica durate, chilometraggi e prezzi.

## **Garanzia specifica per veicoli elettrici.**

Opel assicura una garanzia sulla batteria di trazione. La garanzia è valida per 8 anni dalla data di inizio della garanzia o fino a un chilometraggio di 160 000 km, a seconda di quale dei due casi si verifica per primo. Questa garanzia vale anche per i veicoli ibridi. A seconda dell'utilizzo le prestazioni della batteria possono ridursi fino al 30% durante il periodo di garanzia. Ciò rientra nel margine di tolleranza della normale usura.

## **Opel Assistance.**

Opel Assistance è un pacchetto di servizi disponibile per tutti i veicoli Opel durante il periodo di validità della garanzia. Ovunque voi siate, Opel Assistance è con voi: in oltre 40 paesi europei, 24 ore su 24. Con validi servizi come soccorso stradale, traino del veicolo, servizio autonoleggio, pernottamento in albergo oppure organizzazione del proseguimento del viaggio in treno o aereo. Opel Assistance può essere rinnovato presso un partner di servizio autorizzato Opel dopo aver eseguito un servizio per un anno supplementare, più precisamente fino al servizio successivo previsto.

## **Opel nei nuovi media.**

Adesso potete creare su internet il vostro veicolo personalizzato col configuratore al sito [www.opel.ch](http://www.opel.ch). Qui trovate le informazioni attuali sui modelli, le varianti, i prezzi, il riciclo e le prestazioni di servizi di AO Automobili Svizzera SA, Zurigo.

## **12 anni di garanzia anticorrosione.**

Opel vi offre una garanzia anticorrosione sicura a lungo termine in conformità con le condizioni di garanzia applicabili. Tutto quello che dovrete fare è far eseguire da un partner di servizio Opel i controlli di protezione anticorrosione programmati annualmente. Il controllo anticorrosione è incluso nei regolari controlli/ispezioni di servizio presso un partner di servizio Opel senza costi aggiuntivi.

## **Riciclo.**

Trovate informazioni sulle modalità di costruzione orientate al riciclo, sui centri di ritiro di vecchi veicoli nonché sul loro riciclo sul sito internet <http://www.opel.ch/it/tools/riciclaggio.html>

## **Centro contatto clienti.**

Il vostro partner Opel è lieto di rispondere alle vostre richieste sul marchio Opel. Inoltre è a vostra disposizione il centro contatto clienti Opel al numero 0800 780 014 o all'indirizzo [customer-care@opel.ch](mailto:customer-care@opel.ch).

Tutti i prezzi elencati in questo listino sono prezzi di vendita netti consigliati. AO Automobili Svizzera SA si riserva il diritto di modificare, in ogni momento e senza preavviso, costruzione, dati, equipaggiamento e prezzi dei suoi modelli. Le immagini di questo listino prezzi possono contenere equipaggiamenti di serie o opzionali diversi da quelli proposti per il mercato svizzero. Questo listino annulla tutti i precedenti ed è valido fino a revoca.