



PEUGEOT E-PARTNER KASTENWAGEN VERTIEFTE KABINE



PREISE, AUSSTATTUNGEN UND TECHNISCHE DATEN


N°05/24 - GÜLTIG AB APRIL 2024

1. WÄHLEN SIE IHRE VARIANTE
PARTNER/E-PARTNER KASTENWAGEN VERTIEFTE KABINE

Empfohlene Verkaufspreis	Getriebeart	KW (PS)	MwSt excl	MwSt inkl. 8.1%
			LCDV-Koden / EFIT-Nr	
Long - 1'000kg				
BlueHDi 100 Stop & Start	6-G. Schaltgetriebe	74 (100)	30'600.--	33'079.--
			2PK9SLEP6KB0A070 / 642950	
BlueHDi 130 Stop & Start	6-G. Schaltgetriebe	96 (130)	32'500.--	35'133.--
			2PK9SLEP4KB0A070 / 642942	
BlueHDi 130 Stop & Start EAT8	8-G. Automatgetriebe	96 (130)	34'300.--	37'078.--
			2PK9SLEP41B0A070 / 642931	
Long - 800kg				
E-Partner 136 50kWh Batterie	Automatik	100 (136)	40'600.--	43'889.--
			2PK9SLEZIFB0A070 / 642959	

Reifen: Die Reifenmarke kann bei der Bestellung nicht ausgewählt werden. Dieser empfohlene Tarif kann sich verändern. Bitte wenden Sie sich zu geltenden Preisen und zum verfügbaren Angebot zum Zeitpunkt des Kaufs an Ihren Händler. Diese empfohlenen öffentlichen Preise verstehen sich in Schweizer Franken (CHF) exkl. MwSt.

SERIENAUSSTATTUNGEN

KOMFORT		
Smartphone-Station, Radio-App mit Audiostreaming (2 LP), Bluetooth-Freisprecheinrichtung, 2 USB Typ C-Anschlüsse (nur Laden), Telematiksystem, Bedienung am Lenkrad		●
Manuelle Klimaanlage	Satz von 2 PLIPS-Schlüsseln	●
Elektrische Fensterheber vorne	Höhen- und tiefenverstellbares Lenkrad	●
Geschlossenes und gekühltes Handschuhfach im oberen Bereich, offenes Handschuhfach im unteren Bereich	Servolenkung	●
Fahrsitz mit Längsverstellung und neigbarer Rückenlehne+Lendenwirbelstütze in der Höhe einstellbar	Elektrische Aussenspiegel beheizbar	●
2 Plätze in Reihe 1: Fester Beifahrer-Einzelsitz + In der Neigung verstellbarer Beifahrereinzelsitz	Ablagefach über der Windschutzscheibe	●
Faltbare Trennwand in Reihe 2 (Stahlgitter) + Faltbare 3-Sitzer-Sitzbank in Reihe 2 mit fester Kopfstütze, mit Bereich unter dem Sitz für lange Ladung (vertiefte Kabine)		●

LADERAUM			
Fixierte Trennwand in voller Höhe mit Kleiderhaken	Seitliche Schiebetür rechts, verblecht	Lackierter Boden ohne Schutz	●
Heckflügeltüren, verblecht (60/40), mit 180° Öffnungswinkel	6 Universal-Verzurrösen auf dem Laderaumboden + Beleuchtung (15W)	Laderaumverriegelung - Blinkertaste	●
2 seitliche Schiebetüre rechts und links verglast mit festem Seitenfenster (Vertiefte Kabine)		Verkleidung Laderaum / Kabine TPO (Vertiefte Kabine)	●

SICHERHEIT			
ABS, AFU, ASR, ESP und Hill Assist (Berganfahrhilfe)	Erkennung von Verkehrszeichen zu	Geschwindigkeitsbeschränkungen	●
Autonomes Notbremssystem	Geschwindigkeitsregelung/-begrenzung		●
Spurhalteassistent	Müdigkeitswarner		●
Einparkhilfe hinten	Automatisches Einschalten der Scheinwerfer		●
Premium Magic Wash System	Fernlichtassistent		●
Zentralverriegelung aller Türen / Automatische Entriegelung im Falle eines Stosses	Unterluftdruckerennung (indirekt)		●
Frontairbags + Seitenairbags, Fahrer und Beifahrer + Kopfairbags, Fahrer und Beifahrer	Reifenreparatur-Kit		●

DESIGN		
Vordere und hintere Stossfänger schwarz	Schwarz getönte Seitenschutzleisten	●
Aussenspiegelgehäuse in Kunststoff schwarz	Stahlräder grau, Reifen Continental mit Radkappen	●
Sitze gepolstert mit Stoff Curitiba Dunkelgrau		●

E-PARTNER VAN (zusätzliche Ausstattungen)			
On Board Aufladegerät 11kW AC / 100kW DC	Mode-3-Ladekabel mit Typ-2-Stecker	Elektrische Parkbremse	●
Regenerative Bremssystem (3 verschiedenen Regenerationsstufen / über Lenkradwippen)			●

OPTIONEN

	exkl. 8.1% MWST.	inkl. 8.1% MWST.
SICHERHEIT		
LV00 Reserverad (statt Pannenhilfe-Set)	180.-	195.-
LADERAUM		
GB33 Rutschfester Holzboden 9 mm (nicht mit Optionen GBXX kompatibel)	400.-	432.-
GB38 Schutz Laderaumboden (9mm) und Seitenwände aus Holz (nicht mit Optionen GBXX kompatibel)	600.-	649.-
VERGLASUNG UND TÜREN		
PB04 Heckflügeltüren mit beheizbaren Scheiben und 180° Öffnungswinkel 1/3 (R) 2/3 (L) mit Scheibenwischer links wenn Trennwand mit Fenster PX35 auch bestellt wird ⁽³⁾	170.-	184.-
PC19 Seitliche Schiebetür links verblecht (nicht kompatibel mit VG11, VG18 oder VI01)	460.-	497.-
VG11 2 seitliche Schiebetüren mit Ausstellfenstern (serienmässig auf vertiefte Kabine)	690.-	746.-
VI01 Seitliche Schiebetüren rechts und links mit Ausstellfenstern, 2 feststehenden Scheiben in der 3. Reihe und Heckflügeltüren mit beheizbaren Scheiben und 180° Öffnungswinkel 1/3 (rechts) 2/3 (links) mit Scheibenwischer nur links ⁽³⁾	800.-	865.-
AUDIO & NAV		
ZJA0 Tuner Radio DAB für Smartphone-Station	150.-	162.-
BESONDERE AUSSTATTUNGEN		
AQ11 Anhängerkupplung Vorrüstung ⁽⁴⁾	550.-	595.-
DZSB 16" Alufelgen "TARANAKI"	900.-	973.-
K602 Trek by Dangel Vorrüstung (E-Partner Van)	700.-	757.-

⁽¹⁾Nur auf Size Standard erhältlich

⁽²⁾Nicht kompatibel mit Partner Van vertiefte Kabine

⁽³⁾Nicht kompatibel mit Pack City / Pack Blind Spot and Surround Vision

⁽⁴⁾Nicht kompatibel mit e-Trek by Dangel-Umbau

PACKS

				exkl. 8.1% MWST.	inkl. 8.1% MWST.
Fähigkeiten und Umbau					
PACK WORKSITE⁽¹⁾					
GA03	16" Räder, Radkappen, 215/65 R16 96H -3PMS Advanced Grip Control + Hill Assist Descent Control	Aufsatz (+30 mm) Reserverad	Motorschutzblech	700.-	757.-
PACK CONVERTER					
BQ01	Stärkere Lichtmaschine (Batterie, Generator und Anlasser in stärkerer Ausführung und Spannungswandler-Buchse)			200.-	216.-
Fahren					
PACK CITY					
QK04	Pack Techno (Farbiges 10" Touchscreen, 2 USB-Anschlüsse Type C, MirrorScreen (Apple CarPlay / Android Auto))	Rückfahrkamera / Caméra de recul / Retrocamera		1'100.-	1'189.-
Technologie und Komfort					
PACK TECHNO PLUS					
ZJA4	Farbiges 10" Touchscreen, 2 USB-Anschlüsse Type C, MirrorScreen (Apple CarPlay / Android Auto), verbundene Navigation	10" Digitales Kombiinstrument (TFT-Zentraldisplay farbig)		1'600.-	1'730.-
PACK WINTER					
J2C7	Sitzheizung, Fahrer und Beifahrer (seitlicher Beifahrer Sitz bei Extenso-Kabine) Automatische Scheibenwischer mit Sensoren an der Windschutzscheibe, Nebelscheinwerfer mit Hindernissensoren vorne, elektrisch anklappbare und beheizbare Aussenspiegel	Beheizbare Frontscheibe und beheizbares Lederlenkrad		500.-	541.-
PACK WINTER E-Partner⁽²⁾					
J6SN	Sitzheizung, Fahrer und Beifahrer (seitlicher Beifahrer Sitz bei Extenso-Kabine) Beheizbare Frontscheibe Automatische Scheibenwischer mit Sensoren an der Windschutzscheibe, Nebelscheinwerfer mit Hindernissensoren vorne, elektrisch anklappbare und beheizbare Aussenspiegel	Beheizbares Lederlenkrad Wärmepumpe		1'300.-	1'405.-

⁽¹⁾Nicht kompatibel mit Trek by Dangel Vorrüstung

⁽²⁾ Pack Winter E-Partner inkl. Wärmepumpe ist notwendig um die höchstmögliche Reichweite zu gewährleisten (WLTP 346 km)





⁽³⁾Nicht kompatibel mit Partner Van vertiefte Kabine und die Optionen PB04 DP02 DVI01 N202 ZJA3


⁽⁴⁾Nicht kompatibel mit Pack Worksite/Trek by Dangel


DESIGN

exkl. 8.1%
MWST.

inkl. 8.1%
MWST.

LACKIERUNGEN			
PRP0 Weiss KAOLIN			•
M6M0 Blau KIAMA metallisch			900.-
F4M0 Grau ARTENSE metallisch			900.-
9VM0 Schwarz PERLA NERA metallisch			900.-
--E0 Sonderlackierung: Verfügbarkeit auf Anfrage			1400.-

POLSTERUNG	
CMFY Stoff Curitiba Dunkelgrau	 •

RÄDER	
DZQR Graue 16-Zoll-Blechräder mit Radkappe DEMI-STYLE(2)	 •

(1) Partner Van Size Standard

(2) Partner Van Size Standard erhöhte Nutzlast, Size Long, vertieft

TECHNISCHE DATEN

		BlueHDi 100 S&S BVM6	BlueHDi 130 S&S EAT8	E-Partner
Aussen abmessungen	Länge (m)	4.753		
	Breite ausgeklappte/umgeklappte Rückspiegel (m)	2.107 / 1.921		
	Breite ohne Aussenspiegel (m)	1.848		
	Ladekantenhöhe ohne Last (mm)	616 bis 621		
	Höhe HT mini (m)	1.825		
	Höhe HT mit Pack Baustelle	1.860		
	Wenderadius zwischen Bürgersteigen (m)	11.43		
Radstand (m)	2.975			
Innen abmessungen	Nutzvolumen mit eingezogenem Beifahrersitz und offenem Gitter (m ³)	4.0		
	Nutzvolumen mit 4 Sitzen - Einzelsitz in Reihe 2 umgeklappt (m ³)	3.5		
	Nutzvolumen mit 5 Sitzen (m ³)	1.8		
	Nutzbare Länge bei Sitzen in Reihe 2 und umgeklapptem	3.05		
	Nutzbreite am Radeinbau (m)	1.23		
	Anzahl Plätze	5		
Abmessungen der Öffnungen	Minimal nutzbare Nutzbreite der seitlichen Schiebetür (m)	0.641		
	Maximal nutzbare Nutzbreite der seitlichen Schiebetür (m)	0.675		
	Max. nutzbare Höhe der seitlichen Schiebetür (m)	1.154		
	Maximal nutzbare Nutzbreite der Hintertüren (m)	1.241		
	Maximal nutzbare Nutzhöhe der Hintertüren (m)	1.196		
Gewicht	Leergewicht (kg) (minimal ohne Option) inkl. Fahrer 75kg	1598-1702	1594-1707	1804-1893
	Zul. Gesamtgewicht (kg)	2350	2350	2450
	Nutzlast (kg) ¹	648-752	643-756	557-646
	Maximale Anhängelast (gebremster Anhänger) (kg)	1080	1050	750
Motor	Hubraum (cm ³)	1499	1499	-
	Maximale Leistung in kW (PS) bei U/min	75 (99) / 3'500	96 (131) / 3'750	100 (136)
	Maximales Drehmoment (Nm CEE bei U/min)	250 / 1'750	300 / 1'750	270
	Abgasnorm	EURO 6.4		
	Füllmenge des Kraftstoffbehälters (Liter)	50L.	50L.	-
Verbrauch	Verbrauch kombiniert (l/100km) (Verbrenner: l/100km) (e-Partner: kWh/100km)	6.0	6.5	22.7
	Benzinäquivalent	6.84	7.41	2.5
	WLTP CO ₂ Emissionen (g/km) (bei kombiniertem Verbrauch)	157	171	0
	CO ₂ -Emissionen aus der Treibstoff- und/oder Strombereitstellung	29	31	26
e-Partner	Reichweite WLTP	- bis zu 346 km*		
	Ladezeit 0 bis 100% mit einer 11 kW Wall Box	- etwa 5:00		
	Ladezeit 0 bis 80% von einem 100kw öffentlichen Terminal	- etwa 30mn		
*Die genaue Reichweite variiert je nach Fahrzeuggewicht (Radstand, Optionen, Nutzlast, Passagiere, Anhängelast, und Fahrbedingungen. Pack Winter E-Partner inkl. Wärmepumpe ist notwendig um die höchstmögliche Reichweite zu gewährleisten (WLTP 346).				
Bremsen Reifen Aufhängungen	Reifen	205/60 R16		
	Bremsenart vorne/Bremsenart hinten	Bremssscheiben / Bremssscheiben		
	Aufhängungsart vorne	Pseudo MacPherson-Art		
	Aufhängungsart hinten	Verformbare Querachse		



GARANTIE UND ASSISTANCE PEUGEOT ⁽¹⁾

5 Jahre Korrosionsschutzgarantie

3 Jahre / 100'000 km Garantie auf Lackierung (je nachdem, was zuerst eintritt)

3 Jahre / 100'000 km Garantie (je nachdem, was zuerst eintritt) ⁽²⁾

3 Jahre / 100'000 km PEUGEOT Assistance (je nachdem, was zuerst eintritt):

Garantie auf die Batterie für 8 Jahre / 160'000 Km, für 70% der Ladekapazität (E-PARTNER)

Europaweite Pannenhilfe mit 24-Stunden-Bereitschaft. Gratisnummer für die Schweiz: 0800 55 50 05

⁽¹⁾ Um herauszufinden, wie diese Verträge, Garantien und Dienstleistungen gelten, fragen Sie Ihre PEUGEOT-Händler nach den Vertragsunterlagen

⁽²⁾ Ausser Verschleissstelle

Technische und preisliche Änderungen bleiben jederzeit vorbehalten. Die Preisangaben sind unverbindliche Empfehlungen.

Preisliste ab April 2024 gültig

Die in diesem Geschäftsdokument enthaltenen Informationen entsprechen dem zum Zeitpunkt der Verteilung aktuellen technischen Daten des Fahrzeugs. Sie können nicht als Vertragsgrundlage betrachtet werden. AP Automobiles Schweiz AG behält sich das Recht vor, die Merkmale seiner Fahrzeuge insbesondere im Rahmen der technischen Entwicklung zu verändern. Daraus ergibt sich keine Verpflichtung zur Aktualisierung dieses Dokuments. Für weitere Informationen wenden Sie sich bitte an Ihren PEUGEOT-Händler.