

# LE NOUVEAU FRONTERA /



O P E L

Prix, équipements et caractéristiques techniques  
Janvier 2025

[Configurer maintenant](#)

Frontera	Boîte de vitesses	Edition	GS
		Prix 8,1% TVA incl.	
<b>Moteur électrique</b>			
83 kW (113 ch)	Entraînement électrique automatique avec rapport de transmission fixe	<b>27'900.-</b> 731333 1G03SULZFFC0A0B0	<b>31'900.-</b> 731335 1G03SUPZFFC0A0B0
<b>Moteurs hybrides à essence</b>			
<b>1.2 Direct Injection Turbo</b> 74 kW (100 ch), Hybrid 48 V	Boîte de vitesses électrique à 6 rapports et double embrayage (eDCT)	<b>24'900.-</b> 731932 1G03SULJGWC0A0B0	<b>28'900.-</b> 731930 1G03SUPJGWC0A0B0
<b>1.2 Direct Injection Turbo</b> 100 kW (136 ch), Hybrid 48 V	Boîte de vitesses électrique à 6 rapports et double embrayage (eDCT)	<b>26'900.-</b> 731931 1G03SULJHWC0A0B0	<b>30'900.-</b> 731334 1G03SUPJHWC0A0B0

Équipement de série	Édition	GS
<b>Design (extérieur)</b>		
Boîtiers de rétroviseurs extérieurs en noir	<b>S</b>	-
Boîtiers de rétroviseurs extérieurs en noir brillant	-	<b>S</b>
Toit en couleur carrosserie	<b>S</b>	-
Toit de couleur contrastée noire	-	<b>S</b>
Spoiler de toit	<b>S</b>	<b>S</b>
Opel Vizor®	<b>S</b>	<b>S</b>
Pare-chocs, avant et arrière couleur carrosserie	<b>S</b>	-
Pare-chocs, avant et arrière dans la couleur de la voiture avec bandes de couleur	-	<b>S</b>
Inscription Frontera à l'arrière en noir	<b>S</b>	<b>S</b>
jantes en acier noir de 16"	<b>S</b>	-
jantes en alliage léger 17" «Groot», Diamond Cut, en argent et noir	-	<b>S</b>
<b>Design (intérieur)</b>		
Sièges Intelli pour le conducteur et le passager, fonctions ergonomiques avec soutien lombaire pour réduire la fatigue, en matériaux recyclés	-	<b>S</b>
Volant en similicuir végétalien	-	<b>S</b>
Dossier de banquette arrière rabattable 60:40	<b>S</b>	<b>S</b>
Tissu Gap, noir/marron, gris à partir de matériaux recyclés	-	<b>S</b>
Tissu Riaz, bleu/anthracite	<b>S</b>	-
Ouverture de porte, intérieur en chrome	-	<b>S</b>
Tapis de sol	<b>S</b>	<b>S</b>

- non disponible    **S** de série

Équipement de série	Édition	GS
<b>Systèmes d'assistance et sécurité</b>		
Système d'airbags (airbags frontaux, conducteur et passager ; airbags latéraux, avant et arrière)	<b>S</b>	<b>S</b>
Système anti-blocage (ABS)	<b>S</b>	<b>S</b>
Aide au démarrage en côte	<b>S</b>	<b>S</b>
Ceintures de sécurité trois points sur toutes les places	<b>S</b>	<b>S</b>
Aide au stationnement à l'arrière	<b>S</b>	<b>S</b>
Aide au stationnement à l'avant	-	<b>S</b>
Caméra de recul	-	<b>S</b>
Répartiteur électronique de force de freinage (EBV)	<b>S</b>	<b>S</b>
Programme de stabilité électronique (ESP®)	<b>S</b>	<b>S</b>
Alerte de collision avant avec freinage automatique d'urgence <sup>1</sup> et reconnaissance des piétons	<b>S</b>	<b>S</b>
Régulateur et limiteur de vitesse intelligent	<b>S</b>	<b>S</b>
Sécurité enfant sur les portes arrière, manuelle	<b>S</b>	<b>S</b>
Appuie-têtes, avant, réglables en hauteur	<b>S</b>	<b>S</b>
Alerte de fatigue du conducteur	<b>S</b>	<b>S</b>
Protection latérale anticollision	<b>S</b>	<b>S</b>
Assistant de franchissement involontaire de ligne	<b>S</b>	<b>S</b>
Indicateur d'angle mort	-	<b>S</b>
Contrôle de la traction avec intervention sur le moteur et les freins (TC <sup>Plus</sup> )	<b>S</b>	<b>S</b>
Détection des panneaux de signalisation (vitesse uniquement)	<b>S</b>	<b>S</b>
Préparation pour fixations de sièges enfants ISOFIX, à l'arrière	<b>S</b>	<b>S</b>

<sup>1</sup>La plage de vitesse, dans laquelle le freinage d'urgence automatique avec la détection des piétons est actif, dépend des obstacles détectés (obstacle en mouvement: 5-85 km/h; obstacle fixe: 5-80 km/h; piéton: 5-60 km/h).

- non disponible    **S** de série

Équipement de série	Edition	GS
<b>Eclairage et visibilité</b>		
Feux de jour à LED	<b>S</b>	<b>S</b>
Projecteurs à LED incl. feux de jours LED, assistant de feux de route et clignotants LED dans les rétroviseurs extérieurs	<b>S</b>	<b>S</b>
Feux arrière halogènes	<b>S</b>	-
Feux arrière à LED	-	<b>S</b>
<b>Connectivité et infodivertissement</b>		
10" -écran de conduite plus station Smartphone	<b>S</b>	-
écran d'affichage du conducteur 10" et écran tactile couleur 10"	-	<b>S</b>
Intégration sans fil du smartphone via Apple CarPlay™ <sup>1</sup> et AndroidAuto™ <sup>1</sup> sans fil		<b>S</b>
Réception radio numérique DAB+	<b>S</b>	<b>S</b>
OpelConnect	<b>S</b>	<b>S</b>
2 ports de charge USB-C (à l'avant)	<b>S</b>	-
4 ports de charge USB-C (2x à l'avant, 2x à l'arrière)	-	<b>S</b>
Chargeur sans fil	-	<b>S</b>
<b>Climatisation et chauffage</b>		
Système de chauffage et de ventilation	<b>S</b>	<b>S</b>
Climatisation manuelle avec filtre à pollen	<b>S</b>	-
Climatisation automatique avec filtre à charbon actif	-	<b>S</b>








<sup>1</sup>Compatible à partir de l'iPhone 5 avec iOS 8.0 ou version supérieure ainsi que sur les smartphones avec Android 5.0 (Lollipop) ou version supérieure. Apple CarPlay est une marque déposée de Apple Inc., Android est une marque déposée de Google Inc.

Équipement de série	Édition	GS
<b>Accessoires de confort et accessoires divers</b>		
Indicateur de la température extérieure	<b>S</b>	<b>S</b>
2 clés de contact, dont une avec télécommande à fréquence radio et rétractable	<b>S</b>	<b>S</b>
Rétroviseurs extérieurs, réglables électriquement, rabattables électriquement, boîtier de rétroviseur extérieur en noir brillant	-	<b>S</b>
Rétroviseurs extérieurs à réglage électrique, rabattables manuellement, boîtier de rétroviseur extérieur en noir	<b>S</b>	-
Ordinateur de bord	<b>S</b>	<b>S</b>
Lève-vitres électriques avant et arrière avec commande prioritaire par le conducteur	<b>S</b>	<b>S</b>
Direction assistée électrique	<b>S</b>	<b>S</b>
Volant, aplati en bas	<b>S</b>	-
Volant en similicuir végétal, aplati en bas	-	<b>S</b>
Colonne de direction, réglable en hauteur et en profondeur	<b>S</b>	<b>S</b>
Accoudoir central avec compartiment de rangement, avant	-	<b>S</b>
Frein de stationnement électrique	<b>S</b>	<b>S</b>
Prise, 12 volts, dans la console centrale, à l'avant	<b>S</b>	<b>S</b>
Écran d'affichage du conducteur 10" entièrement numérique, couleur	<b>S</b>	<b>S</b>
Verrouillage centralisé avec télécommande à fréquence radio	<b>S</b>	<b>S</b>
<b>Batterie et recharge (moteur électrique)</b>		
Batterie, avec une capacité de stockage de 44 kWh	<b>S</b>	<b>S</b>
Prises de recharge possibles: Courant alternatif (AC), courant continu (DC), type de prise CCS (Combined Charging System)	<b>S</b>	<b>S</b>
Chargeur embarqué (unité de chargement intégrée au véhicule), triphasé (11 kW) - pour Électrique	<b>S</b>	<b>S</b>

- non disponible    **S** de série

Équipement spécial		Edition	GS	Prix 8,1% TVA incl.
<b>Avantages de nos packs</b>				
<b>Pack Tech Edition</b> – Écran tactile couleur 10" avec radio DAB et navigation – Caméra de recul à 130 – Accoudoir central avec compartiment de rangement, à l'avant – Volant en similicuir végétalien	ZJA7	○	<b>S</b>	<b>1'100.-</b>
<b>Pack Tech Pro GS</b> – Phares antibrouillard à LED – Sièges chauffants – Volant et pare-brise chauffants – Rails de toit, noirs	PQ02	-	○	<b>1'000.-</b>
<b>Pack Confort Edition</b> – Sièges Intelli pour conducteur et passager, fonctions ergonomiques avec soutien lombaire pour réduire la fatigue – Appuis-tête, réglables en hauteur à l'avant – Sièges chauffants – Climatisation automatique – Volant chauffant en similicuir végétalien – Pare-brise chauffant	BMFR	○	-	<b>1'200.-</b>
<b>Pack 7 places</b> (uniquement pour les moteurs hybrides essence) – Troisième rangée avec 2 sièges supplémentaires (la deuxième rangée de sièges se rabat pour permettre l'accès) – Tissu Gap, noir/marron, gris – Suppression du double plancher de coffre – 1 prise de recharge USB-C supplémentaire dans la troisième rangée de sièges	AN10	-	○	<b>1'000.-</b>

- non disponible    **S** de série    **(S)** Série dans un paquet    ○ en option    ■ prix de vente conseillé

Équipement spécial		Edition	GS	Prix 8,1% TVA incl.	
<b>Couleurs extérieures</b>					
<b>Uni</b> (Arktis White)		WPP0	○	○	<b>400.-</b>
<b>Métallique</b> (Kanyon Orange)		TWMO	<b>S</b>	<b>S</b>	<b>sans supplément</b>
<b>Métallique</b> (Effekt Blue, Karbon Black, Khaki Green et Kristall Silver)	   	RDM0/ 9VM0/ GQM0/ ZRM0	○	○	<b>900.-</b>
<b>Couleurs de toit</b>					
Toit couleur carrosserie (Suppression du toit en noir [JD20]; de série en combinaison avec la couleur extérieure Karbon Black [M09V])		JD02	<b>S</b>	○	<b>sans supplément</b>
Toit noir		JD20	-	<b>S</b>	
Pack Blanc, incl.: - Jantes en acier de 16" en blanc et noir - Rails de toit, noirs (uniquement en combinaison avec Karbon Black [M09V], Khaki Green [M0GQ] ou Kanyon Orange [M0TW])		JD05 (incl. ZIAH + PQ02)	○	-	<b>600.-</b>
<b>Jantes, pneus et divers</b>					
<b>jantes en acier noir 16"</b> - Pneus 215/65 R16		ZiAG	<b>S</b>	-	
<b>jantes en acier 16"</b> en blanc et noir - Pneus 215/65 R16		ZIAH	<b>(S)</b> <b>avec Pack Blanc</b>	-	
<b>jantes en alliage léger 17" «Groot»</b> , Diamond Cut, en argent et noir - Pneus 215/60 R17		ZIAI	-	<b>S</b>	
Prédisposition pour roue de secours (pas en combinaison avec pack 7 places [AN10], pas pour moteur électrique)		RS19	-	○	<b>200.-</b>
Kit de réparation des pneus		LV02	○	<b>S</b>	<b>100.-</b>

- non disponible    **S** de série    **(S)** Série dans un paquet    ○ en option    ■ prix de vente conseillé



Équipement spécial		Edition	GS	Prix 8,1% TVA incl.
<b>Sièges et rembourrages</b>				
<b>Tissu Riaz, bleu/anthracite</b> – Sièges standard	BLFX	<b>S</b>	–	
<b>Tissu Gap, noir/marron, gris en matériaux recyclés (GS)</b> – Sièges Intelli pour conducteur et passager, fonctions ergonomiques avec soutien lombaire pour réduire la fatigue en matériaux recyclés	BMFR	<b>(S)</b> <b>avec Pack Confort Edition</b>	<b>S</b>	
<b>Batterie et recharge (uniquement pour les moteurs électriques)</b>				
<b>Chargeur embarqué (unité de chargement intégrée au véhicule),</b> triphasé (11 kW)	LZ04	<b>S</b>	<b>S</b>	
<b>Connectivité et infodivertissement</b>				
<b>Smartphone Station App</b> avec écran d'affichage du conducteur 10", sans écran central <b>Audio:</b> – Dispositif mains libres via l'interface Bluetooth® <sup>1</sup> – Musique (par ex. playlists, Google Play Music, Spotify, Stitcher™, radio en ligne) – Téléphone – Navigation via des applications tierces (par ex. Google Maps, cartes Apple) <b>Généralités:</b> – 2 ports de chargement USB-C dans la console centrale, à l'avant – Télécommande au volant – 2 haut-parleurs	ZJA2	<b>S</b>	–	

<sup>1</sup>Bluetooth® est une marque déposée de Bluetooth SIG Inc.

Équipement spécial	Edition	GS	Prix 8,1% TVA incl.	
<p><b>Système d'infodivertissement multimédia</b> avec écran tactile couleur 10" et écran d'information du conducteur 10" (Pure Panel®), y compris chargement sans fil et radio DAB</p> <p><b>Intégration sans fil des smartphones via Apple CarPlay™<sup>1</sup> et Android Auto™<sup>1</sup>:</b></p> <ul style="list-style-type: none"> <li>- Affichage et commande d'apps<sup>2</sup> et de fonctionssélectionnéesvia l'écran tactile couleur 10"ou par commande vocale, par ex. <ul style="list-style-type: none"> <li>- navigation (Google Maps, cartes Apple)</li> <li>- Musique (par ex. playlists, Google Play Music, Spotify, Stitcher™)</li> <li>- Téléphone</li> </ul> </li> </ul> <p><b>Navigation:</b></p> <ul style="list-style-type: none"> <li>- Système de navigation avec représentation cartographique en 3D</li> <li>- Guidage dynamique par carte et/ou flèches et annonce vocale</li> </ul> <p><b>OpelConnect, avec entre autres les services Connect Plus<sup>3</sup>, par exemple</b></p> <ul style="list-style-type: none"> <li>- TomTom Online Traffic</li> <li>- Recherche de POI en ligne et guidage routier</li> <li>- Informations sur le stationnement (affichage des possibilités de stationnement les plus proches et informations sur les prix)</li> <li>- Informations sur le prix du carburant (activation en cas d'alerte carburant ou via la recherche de POI)</li> <li>- Météo en direct</li> <li>- Mises à jour de cartes Over-the-Air</li> <li>- Commande vocale intelligente avec reconnaissance vocale naturelle et activation via «Hey Opel»</li> <li>- 6 haut-parleurs</li> </ul>	ZJA7	<b>(S)</b> <b>avec Pack Tech Edition</b>	<b>S</b>	
<p><b>OpelConnect avec Telematikdiensten, p. ex.:</b></p> <p><b>Connect One<sup>4</sup>:</b></p> <ul style="list-style-type: none"> <li>- Appel d'urgence/d'assistance<sup>5</sup></li> <li>- État et informations du véhicule</li> <li>- Informations de routes et de trajet</li> </ul> <p><b>Connect Plus<sup>3</sup>:</b></p> <ul style="list-style-type: none"> <li>- Live Navigation (entre autres informations sur le trafic en temps réel, prix du carburant, recherche de POI) (uniquement en combinaison avec le multimédia et le système de navigation)</li> <li>- Remote Control (activation des phares et du klaxon ainsi que verrouillage et déverrouillage du véhicule à distance via myOpel App)</li> <li>- e-Remote Control (charge et climatisation à distance via myOpel App, mise en place de plans de charge et de climatisation)</li> </ul>	YR22	<b>(S)</b> <b>avec Pack Tech Edition</b>	<b>S</b>	

<sup>1</sup>Apple CarPlay est une marque déposée d'Apple Inc., Android est une marque déposée de Google Inc.

<sup>2</sup>Apps compatibles sur [www.apple.com/de/ios/carplay](http://www.apple.com/de/ios/carplay) ou [www.android.com/auto](http://www.android.com/auto)

<sup>3</sup>Les services Connect Plus sont disponibles gratuitement pendant 6 mois après le début de la garantie. Passé ce délai, ces services deviennent payants.

<sup>4</sup>Les services Connect One sont disponibles gratuitement pendant 10 ans après le début de la garantie.

<sup>5</sup>L'utilisation de l'appel d'urgence et de dépannage nécessite un contrat gratuit avec une déclaration écrite d'acceptation de la localisation du véhicule lors de la commande du véhicule et dépend de la couverture du réseau et de la disponibilité. Une localisation immédiate du véhicule est effectuée en appuyant de manière prolongée sur la touche SOS, sur la touche d'appel de dépannage ou automatiquement après le déploiement de l'airbag. Informations sur OpelConnect sur [www.opel.ch/fr/opelconnect/aprecu.html](http://www.opel.ch/fr/opelconnect/aprecu.html). Les conditions générales de vente correspondantes s'appliquent.

## Glossaire technique

### Aide au démarrage en côte

L'aide au démarrage en côte maintient automatiquement le frein actionné lorsque le véhicule se trouve sur une pente. Si la pédale de frein est relâchée, l'aide au démarrage en côte empêche le véhicule de reculer jusqu'à ce que la pédale d'accélération soit enfoncée. Cela soutient et facilite le stationnement en pente ainsi que la conduite en pente, lorsque la circulation est en accordéon.

### Radio numérique DAB+ (Digital Audio Broadcasting)

Offre plus de choix de programmes radio. La réception des stations radios numériques et des informations routières est possible.

### Protection latérale

La protection latérale assiste le conducteur en cas de changement de direction à faible vitesse (inférieure à 10 km/h) et attire son attention sur les obstacles qui se trouvent autour du véhicule et représentant un risque potentiel. Le système est automatiquement activé avec le Parkpilot.

### Alerte de collision avant avec freinage automatique d'urgence et reconnaissance des piétons

Actif entre 5 et 85 km/h, en fonction de l'obstacle détecté (obstacle en mouvement: 5-85 km/h; obstacle fixe: 5-80 km/h; piéton: 5-60 km/h). Surveillance de la distance par rapport au véhicule qui précède, en cas d'approche trop rapide d'un véhicule ou d'un piéton qui précède, le conducteur est informé par un signal sonore et un affichage sur l'écran d'information du conducteur. En cas de risque de collision, le système de freinage est préparé et, le cas échéant, un freinage d'urgence est déclenché afin de minimiser les conséquences d'une éventuelle collision. À des vitesses inférieures à 30 km/h, le véhicule est freiné jusqu'à l'arrêt complet; à partir de 30 km/h, le système réduit la vitesse d'impact à 22 km/h maximum. Au-delà de ce seuil, le conducteur doit freiner lui-même.

### Câble de charge mode 3

Câble de connexion entre la Wall Box ou la station de recharge (connecteur de type 2) et le véhicule (connecteur de type 2). Convient pour le chargement à 1 phase et triphasé.

### Alerte de fatigue du conducteur

En raison du comportement de direction et de la durée de conduite, le système détecte une éventuelle fatigue du conducteur et déclenche un signal optique et acoustique (avertissement à 3 niveaux).

### Recharge à bord (unité de charge intégrée au véhicule)

Transformation de courant AC (courant du réseau électrique domestique) en courant continu qui peut être stocké dans une batterie.

### Système de freinage régénératif

Dès qu'il conduit, le conducteur retire le pied de la pédale d'accélérateur, sous l'effet du freinage régénératif, l'énergie cinématique est transformée pour recharger partiellement la batterie et ainsi, augmenter l'autonomie. Dans son réglage maximal (mode B), la plupart des trajets de courte distance peuvent être parcourus sans l'intervention du freinage conventionnel, ce qui réduit l'usure et les frais d'entretien associés.

### Système de fermeture et de démarrage sans clé «Keyless Open & Start»

Permet d'ouvrir et de démarrer le véhicule sans avoir à insérer la clé dans la serrure de la porte ou dans le contact. Les portes ne s'ouvrent que lorsque le conducteur se trouve à proximité immédiate des portes correspondantes.

### Alerte de franchissement de ligne

Avertissement en cas de franchissement involontaire de la voie (entre 65 km/h et 180 km/h) par un voyant lumineux dans l'écran d'information du conducteur. L'alerte de franchissement de ligne attire également l'attention du conducteur en contre-braquant légèrement, mais ne pilote pas le véhicule de manière continue.

### Avertisseur d'angle mort

dans les deux rétroviseurs extérieurs (actif entre 12 km/h et 140 km/h).

### Système de détection des panneaux de signalisation

Détection des limitations de vitesse et de leur annulation ainsi qu'affichage du panneau de signalisation détection dans l'écran d'information du conducteur (en fonction des conditions de visibilité et météorologiques).

### Chargeur de smartphone à induction

Recharge sans fil de smartphones dans la console centrale. Seuls les smartphones compatibles PMA et Qi peuvent être rechargés par induction. Pour tous les autres smartphones, une coque de recharge spéciale est nécessaire.

### Caméra de recul panoramique à 130 degrés

Affichage de la zone derrière le véhicule de jusqu'à 130 degrés avec le rapport de marche arrière engagé dans l'écran couleur du système d'infodivertissement.





## Opel FlexCare

### Détendez-vous et profitez de plus de services!

Profitez du quotidien avec plus de sécurité et de flexibilité.  
Avec nos solutions Opel FlexCare, vous voyagez en toute sécurité.  
Que ce soit pour un usage privé ou professionnel.



**Personnalisez votre contrat de service Opel ici!**

Contrats de service	Extended Care Premium		Complete Care		Complete Care Plus	
 <b>Extension de garantie</b> Extension de la garantie constructeur après son expiration (après 3 ans ou 100'000 km, selon la première occurrence) jusqu'à 8 ans ou 200'000 km.	•		•		•	
 <b>Opel Assistance</b> Assistance en cas de panne et d'accident 24h/24 et 7j/7 dans plus de 40 pays européens, Remorquage, véhicule de remplacement si nécessaire, hébergement à l'hôtel ou organisation de la poursuite de votre voyage en train ou en avion.	•		•		•	
 <b>Entretiens</b> Comprend les réparations et vérifications nécessaires selon le plan d'entretien Opel en vigueur ainsi que toutes les pièces prévues dans ce cadre (p. ex. filtre d'habitacle ou bougie d'allumage), les coups de main-d'oeuvre et les fluides.	-		•		•	
 <b>Réparations d'usure</b> Concernent les pièces d'usure principales – des disques de frein aux roulements de roues en passant par les composants d'embrayage. Pratiquement tout, sauf les pneus, les roues et le carburant. Y compris les coûts de main-d'oeuvre et de fluides.	-		-		•	
Kilométrage 100'000 km	+ 1 an	+ 2 ans	3 ans	4 ans	3 ans	4 ans
<b>Essence</b>	CHF 539.-	CHF 745.-	CHF 3'542.-	CHF 3'732.-	CHF 4'914.-	CHF 5'155.-
<b>Électrique (BEV)</b>	CHF 539.-	CHF 745.-	CHF 1'585.-	CHF 1'796.-	CHF 2'585.-	CHF 3'892.-

Prix de vente clients recommandés, TVA incluse. Forfait unique pour toute la durée. Payable au début du contrat. La durée commence à compter du début de la garantie. Offre valable uniquement lors de la première souscription. Pour les renouvellements de contrats existants, veuillez contacter votre partenaire Opel. Version: Janvier 2025, sous réserve de modifications.

- non inclus    • inclus

Dimensions	Frontera
<b>Dimensions du véhicule en mm</b>	
Longueur	4385
Largeur avec rétroviseurs extérieurs rabattus/déployés	1795
Hauteur (à vide)	1635/1655
Empattement	2670
Voie, avant	1552
Voie, arrière	1559
<b>Diamètre de braquage en m</b>	
Entre 2 murs	11,5
<b>Dimensions du coffre en mm</b>	
Longueur du plancher jusqu'au dossier des sièges arrière	793
Longueur du plancher avec sièges arrière rabattus	1483
Largeur aux passages de roues	947
Hauteur jusqu'au-dessous de la plage arrière	1000
Hauteur du seuil de chargement	776
<b>Volume du coffre en litres selon ISO 3832</b>	
Coffre seul jusqu'au cache-bagages	460

Toutes les dimensions en mm



Tous les chiffres se rapportent au modèle de base européen avec équipement de série.

Moteur électrique avec entraînement électrique automatique à rapport de transmission fixe	Vitesse max. Puissance en kW (ch)
	83 (113)
Vitesse maximale en km/h <sup>1</sup>	140
Accélération de 0 à 100 km/h en secondes	12,1
Autonomie <sup>2</sup> en km selon WLTP	289–344
Consommation d'électricité (combinée) en kWh/100 km selon WLTP <sup>3</sup>	15,5–18,5
Emission de CO <sub>2</sub> en g/km selon WLTP, combinée <sup>3</sup>	–
Equivalent essence (l/100 km) <sup>3</sup>	1,71–2,04
Classe d'efficience <sup>3</sup> 2025	B–C
Emissions de CO <sub>2</sub> en g/km liées à la production globale de carburant et/ou d'électricité (g/km)	17–20
Couple max. en Nm/à tr/min	124,5/5270
Poids à vide, conducteur incl. (selon 70/156/CEE) en kg	1514
Poids total autorisé en kg	2030
Charge admissible sur le toit <sup>6</sup> /chargé d'appui en kg	50/65
Charge sur le toit autorisée avec véhicule à l'arrêt en kg	240
Charge tractée, freiné avec 12% de pente d'essai en kg	350
Capacité de la batterie en kWh	44
Durée de charge Wall Box (AC), monophasé, env. 7,4 kW <sup>4</sup>	ca. 7 Std. 45 Min.
Durée de charge Wall Box (AC), triphasé, env. 11 kW <sup>4</sup>	ca. 5 Std.
Durée de recharge de la station de recharge publique (DC), env. 100 kW <sup>4, 5</sup>	26 Min.

<sup>1</sup> Limitation électronique.

<sup>2</sup> L'autonomie réelle peut varier en fonction des conditions quotidiennes et dépend de divers facteurs, notamment du style de conduite personnel, de l'état de la route, de la température extérieure, de l'utilisation du chauffage et de la climatisation, ainsi que du préconditionnement thermique.

<sup>3</sup> Toutes les informations indiquées correspondent à la situation au moment de la mise sous presse. Nous nous réservons le droit de modifier les spécifications moteur, ce qui peut entraîner une modification des valeurs indiquées. Les valeurs ne se rapportent pas à un véhicule en particulier et ne font pas partie de l'offre, elles servent seulement à comparer différents modèles de véhicules. La consommation de carburant et les émissions CO<sub>2</sub> d'un véhicule ne dépendent pas seulement d'une utilisation efficace du carburant par le véhicule, mais sont également influencées par le comportement routier et d'autres facteurs non techniques. Le CO<sub>2</sub> est le gaz à effet de serre qui contribue le plus fortement au réchauffement climatique. Les équipements supplémentaires peuvent augmenter le poids à vide, ce qui peut entraîner une légère augmentation de la consommation et des émissions de CO<sub>2</sub>, réduire la vitesse maximale ou rallonger les temps d'accélération par rapport aux chiffres publiés.

Les valeurs de consommation de carburant et d'émissions de CO<sub>2</sub> indiquées ici ont été obtenues selon la méthode de mesure WLTP (Worldwide harmonized Light vehicles Test Procedure) prescrite depuis le 1er septembre 2018, conformément aux règlements (CE) n° 715/2007, (UE) n° 2017/1151 et (UE) n° 2023/443. Emissions de CO<sub>2</sub>: moyenne de tous les véhicules particuliers neufs vendus 113 g/km. Valeur cible de CO<sub>2</sub>: 93,6 g/km (valeur cible selon le nouveau cycle d'essai WLTP).

<sup>4</sup> Durée de charge de 20 à 80% de la capacité de la batterie.

<sup>5</sup> Le temps de charge peut varier en fonction du type et de la puissance de la station de charge, de la température extérieure et de la température de la batterie.

<sup>6</sup> En tenant compte du poids total en charge autorisé. Pour des raisons de sécurité, il est recommandé de ne pas conduire à plus de 120 km/h avec une charge sur le toit..

Moteurs hybrides à essence	1.2 Direct Injection Turbo Hybrid 48 V avec boîte de vitesses électrique boîte à double embrayage à 6 rapports (eDCT) <sup>1</sup>	1.2 Direct Injection Turbo Hybrid 48 V avec boîte de vitesses électrique boîte à double embrayage à 6 rapports (eDCT) <sup>1</sup>
Vitesse maximale en km/h	180	190
Accélération de 0 à 100 km/h en secondes	11,0	9,0
Consommation de carburant (combinée) en l/100 km selon WLTP <sup>2</sup>	4,9–6,0	4,9–6,0
Émissions de CO <sub>2</sub> (mixte) en g/km selon WLTP <sup>2</sup>	111–135	111–135
Emissions de CO <sub>2</sub> liées à la fourniture de carburant en (g/km)	23–28	23–28
Classe d'efficacité <sup>3</sup> 2025	D–E	D–E
Norme d'émission	Euro 6e	Euro 6e
Carburant	Essence sans plomb 95 <sup>3</sup>	Essence sans plomb 95 <sup>3</sup>
Nombre de cylindres	3	3
Cylindrée en cm <sup>3</sup>	1199	1199
Puissance max. en kW (ch)/à tr/min	74 (100)/5500	100 (136)/5500
Couple max. en Nm/à tr/min	205/1750	230/1750
Capacité du réservoir en l	44	44
Poids à vide avec conducteur (selon 70/156/CEE) en kg	1344	1344 (5-Places)/1376 (7-Places)
Poids total autorisé en charge en kg	1830	1830 (5-Places)/2020 (7-Places)
Charge utile en kg	486	486 (5-Places)/644 (7-Places)
Charge admissible sur le toit <sup>4</sup> /chargé/appui en kg	50/65	50/65
Charge sur le toit autorisée avec véhicule à l'arrêt en kg	240	240
Poids remorquable, non freiné en kg	610	610
Poids remorquable, freiné avec 12% de pente d'essai en kg	1250	1250 (5-Places)/1050 (7-Places)

<sup>1</sup>Filtre à particules sans entretien.

<sup>2</sup>Les valeurs de consommation et d'émission d'un véhicule ne dépendent pas uniquement de l'utilisation efficace du carburant par le véhicule, mais sont également influencées par le comportement au volant et par d'autres facteurs non techniques. Les valeurs de consommation de carburant et d'émissions de CO<sub>2</sub> indiquées ici ont été obtenues selon la méthode de mesure WLTP (Worldwide harmonized Light vehicles Test Procedure) prescrite depuis le 1er septembre 2018, conformément aux règlements (CE) n° 715/2007, (UE) n° 2017/1151 et (UE) n° 2023/443. Emissions de CO<sub>2</sub>: moyenne de tous les véhicules particuliers neufs vendus 113 g/km. Valeur cible de CO<sub>2</sub>: 93,6 g/km (valeur cible selon le nouveau cycle d'essai WLTP).

<sup>3</sup>Tous les moteurs à essence peuvent fonctionner avec de l'essence sans plomb 95 RON (super) et de l'essence sans plomb 98 RON (super plus), avec une teneur maximale en éthanol de 10% (E10) dans chaque cas. Les valeurs de puissance et de consommation se rapportent à un fonctionnement avec la qualité de carburant indiquée dans le tableau.

<sup>4</sup>En tenant compte du poids total en charge autorisé. Pour des raisons de sécurité, il est recommandé de ne pas conduire à plus de 120 km/h avec une charge sur le toit.

Toutes les informations indiquées correspondent à la situation au moment de la mise sous presse. Nous nous réservons le droit de modifier les spécifications moteur, ce qui peut entraîner une modification des valeurs indiquées. Les valeurs ne se rapportent pas à un véhicule en particulier et ne font pas partie de l'offre, elles servent seulement à comparer différents modèles de véhicules. La consommation de carburant et les émissions CO<sub>2</sub> d'un véhicule ne dépendent pas seulement d'une utilisation efficace du carburant par le véhicule, mais sont également influencées par le comportement routier et d'autres facteurs non techniques. Le CO<sub>2</sub> est le gaz à effet de serre qui contribue le plus fortement au réchauffement climatique. Les équipements supplémentaires peuvent augmenter le poids à vide, ce qui peut entraîner une légère augmentation de la consommation et des émissions de CO<sub>2</sub>, réduire la vitesse maximale ou rallonger les temps d'accélération par rapport aux chiffres publiés.

# Service Opel.

Chez Opel, la qualité signifie bien plus qu'une technique de première classe. Grâce à une gamme complète de prestations de service accompagnant chaque Opel, nous garantissons à nos clientes et à nos clients des standards de qualité élevés, même après l'achat. Nous vous présentons ici les avantages à connaître:

## **Service clientèle dans toute l'Europe.**

Plus de 6000 réparateurs agréés Opel, dans toute l'Europe, sont prêts à vous fournir une assistance sur mesure, professionnelle et dans les délais.

## **3 ans/100 000 km de garantie pour les véhicules neufs Opel.**

Opel garantit l'état et le fonctionnement sans défaut de ses véhicules pendant une période de 36 mois ou sur un kilométrage de 100 000 km, selon la première échéance.

## **Accessoires Opel+.**

Le vaste programme d'accessoires Opel vous offre une multitude de possibilités supplémentaires de personnalisation de votre véhicule. Tout pour rendre votre Opel encore plus confortable ou pratique. Pour plus d'informations à ce sujet, rendez-vous chez votre partenaire Opel ou sur [www.opel.ch](http://www.opel.ch)

## **Santander Consumer Finance Schweiz AG.**

Leasing ou achat – la forme de financement adaptée pour vous dépend de nombreux aspects: Vous voulez toujours être flexible et toujours conduire une nouvelle

voiture? Alors, le leasing est souvent la meilleure option. En revanche, si cela est particulièrement important pour vous que le véhicule vous appartienne à la fin du compte, un financement peut être la meilleure option. Informations complémentaires sur la page <https://www.opel.ch/fr/offres/aperçu.html> ou en consultant votre partenaire Opel.

## **Assurances Santander.**

Nous disposons de nombreuses solutions ingénieuses pour vous assurer contre des accidents et des imprévus – afin que vous restiez toujours mobiles. Assurance automobile, assurance GAP (garantie du prix d'achat) et assurance mensualités leasing en cas de maladie ou de chômage. Tout cela est possible dans une mensualité, en tout confort. Votre partenaire sur place Opel vous conseille volontiers et vous soumettra avec plaisir une offre sans engagement.

## **Les contrats de service Opel FlexCare.**

Lorsque l'on conduit une Opel, on s'attend à des services et prestations fiables qui nous protègent sans compromis. FlexCare offre cette sécurité sereine. FlexCare protège votre véhicule contre de nombreuses éventualités et s'adapte facilement à vos besoins individuels en ce qui concerne la durée et le kilométrage. Ainsi, vous êtes toujours couvert au mieux et protégé contre les dépenses inattendues. Votre partenaire Opel se fait un plaisir de vous conseiller et de vous indiquer les durées, kilométrages et prix.

## **Garantie spécifique aux véhicules électriques.**

Opel accorde une garantie à la batterie d'entraînement. La garantie est valable pendant 8 ans à compter de la date de garantie ou pour une performance de max. 160 000 km; en fonction de ce qui est atteint en premier. Cette garantie concerne aussi les véhicules hybrides. Selon l'utilisation, la réduction des caractéristiques de performance de la batterie peut atteindre 30% pendant la période de garantie. Cela se situe dans la zone de tolérance de l'usure habituelle.

## **Opel Assistance.**

Opel Assistance est un contrat de service pour tous les véhicules neufs Opel pendant la période de garantie. Peu importe l'endroit où vous vous trouvez, Opel Assistance vous vient en aide: dans plus de 40 pays européens – 24 heures sur 24. Et ce, grâce à des prestations fortes telles que: dépannage, service de remorquage, service de location, hôtel ou organisation du reste de votre voyage en train ou en avion. Opel Assistance peut être renouvelé par un partenaire de service Opel agréé pour une durée d'un an après la réalisation d'un entretien ou jusqu'à la prochaine échéance d'entretien.

## **Opel dans les nouveaux médias.**

Vous pouvez également personnaliser votre véhicule sur le configurateur en ligne à l'adresse [www.opel.ch](http://www.opel.ch). Vous y trouverez des informations actuelles en matière de modèles, variantes, prix, recyclage et prestations de service de AO Automobiles Suisse SA, Zurich.

## **5 ans de garantie anticorrosion.**

Opel vous offre une garantie à long terme anticorrosion, conformément aux conditions de garantie en vigueur. Il vous suffit simplement de faire effectuer les contrôles anticorrosion annuels par un partenaire de service Opel. Le contrôle anticorrosion est inclus dans les contrôles/inspections de service réguliers chez un partenaire de service Opel, sans frais supplémentaires.

## **Recyclage.**

Vous trouverez des informations sur la construction écologique, les sites de reprise d'anciens véhicules ainsi que sur le recyclage d'anciens véhicules sur Internet à l'adresse <https://www.opel.ch/fr/outils/recycling.html>

## **Centre de contact client.**

N'hésitez pas à contacter votre partenaire Opel en cas de questions au sujet de la marque Opel. Vous pouvez en outre joindre le centre de contact client Opel au 0800 780 014 ou via [customer-care@opel.ch](mailto:customer-care@opel.ch).

Tous les prix indiqués dans cette liste sont des prix nets conseillés. AO Automobiles Suisse SA se réserve le droit de modifier à tout moment et sans préavis la construction, les données, l'équipement et les prix de ses modèles. Il est possible que les illustrations contenues dans cette liste de prix présentent des équipements de série ou optionnels pouvant différer du programme de livraison de la Suisse. Cette liste de prix remplace toutes les précédentes et elle est valable jusqu'à nouvel ordre.