



# NUOVO PEUGEOT 5008

Prezzi, attrezzature e specifiche tecniche

Aprile 2025



# GAMMA



## ALLURE

Proiettori Peugeot LED Technology, luci diurne a 3 artigli a LED

Luci posteriori a 3 artigli a LED

PEUGEOT i-Cockpit® panoramico con doppio schermo HD flottante (2 x 10")

PEUGEOT i-Connect®

Radio DAB, Bluetooth® (connessione a 2 telefoni), Mirror Screen senza fili (Apple CarPlay™ / Android Auto™)

VisioPark 1 : telecamera posteriore HD & assistenza grafico e sonore al parcheggio posteriore

Accesso e avviamento a mani libere Proximity

Climatizzazione automatico bi-zona (su Hybrid)

Panca scorrevole in seconda fila con 3 schienali reclinabili singolarmente e funzione Easy Access per accedere ai 2 sedili della terza fila

Specchietti retrovisori esterni regolabili elettricamente e riscaldati, ripiegabili elettricamente con luce di benvenuto

Cerchi in lega da 19" diamantati

Sedile anteriore riscaldabili

Climatizzazione automatico tri-zona (su Plug-In Hybrid e elettrico)

Cavo elettrico modalità 3, trifase (su elettrico)

Cavo elettrico modalità 2, 10 A / 2,3 kW (su Plug-In Hybrid)

Carica batterie di bordo trifase da 11 kW (su elettrico)

Carica batterie di bordo da 3,7 kW (su Plug-In Hybrid)

Pompa di calore (su elettrico)



## ALLURE PREMIUM

Equipaggiamento in aggiunta ad ALLURE

Pacchetto Panoramic Navigation :

PEUGEOT i-Cockpit® panoramico con schermo HD da 21" curvo e flottante e PEUGEOT i-Toggles virtuali con 10 scorciatoie personalizzabili

PEUGEOT i-Connect Advanced : Navigazione 3D connessa, riconoscimento vocale in linguaggio naturale, 3 prese USB : 1 presa USB-C (Data & ricarica) davanti, 2 prese USB-C (ricarica) sul retro

Ricarica smartphone senza fili (15 W)

# GAMMA



## GT

Equipaggiamento in aggiunta ad ALLURE

Proiettori PEUGEOT PIXEL LED con luci diurne a 3 artigli a LED

Luci posteriori a 3 artigli a LED 3D

PEUGEOT i-Cockpit® panoramico con schermo HD da 21" curvo e flottante

Illuminazione ambientale indiretta, diurna e notturna, sulla plancia, sui pannelli delle porte anteriori e sotto lo schermo panoramico da 21", associata alle modalità di guida, personalizzabile in 8 colori

PEUGEOT i-Connect® Advanced

Navigazione 3D connessa

[Funzione EV routing con pianificazione della ricarica \(su elettrico\)](#)

Peugeot i-Toggles virtuali con 10 scorciatoie personalizzabili

Drive Assist: regolatore di velocità adattivo con funzione Stop & Go

Assistenza grafico e sonoro al parcheggio anteriore

Tetto e spoiler posteriore Black Diamond

Commutazione automatica a adattiva degli abbaglianti

Portellone bagagliaio motorizzato a mani libere

Tende parasole integrate nelle porte posteriori

Volante riscaldato

# TARIFFE

Prezzi consigliati – 8,1% IVA inclusa

CONFIGURARE ONLINE

| CO <sub>2</sub><br>(g/km) <sup>(1)</sup> | Categoria<br>di efficienza<br>energetica | ALLURE | ALLURE PREMIUM | GT |
|--|--|--------|----------------|----|
|--|--|--------|----------------|----|

## ELETTRICO

|                     |   |   |  |   |  |
|---------------------|---|---|--|---|--|
| Elettrico da 210 cv | 0 | C | CHF 48'300 <sup>(2)</sup><br>1PPFSZRFCFC0A0C0 / 643211 | - | CHF 52'500 <sup>(2)</sup><br>1PPFSZTFCFC0A0C0 / 643212 |
|                     | 0 | C | CHF 48'300<br>1PPFSZRFAFC0A0C0 / 643629                | - | CHF 52'500<br>1PPFSZTFAFC0A0C0 / 643626                |

## PLUG-IN HYBRID

|                           |    |   |   |   |   |
|---------------------------|----|---|---|---|---|
| Plug-in Hybrid 195 e-DCS7 | 30 | F | CHF 48'400<br>1PPFSZRQ97C0A0C0 / 643308 | - | CHF 52'600<br>1PPFSZTQ97C0A0C0 / 643307 |
|---------------------------|----|---|---|---|---|

## HYBRID

|                    |     |   |   |  |   |
|--------------------|-----|---|---|--|---|
| Hybrid 145* e-DCS6 | 143 | E | CHF 42'100<br>1PPFSZRJH7C0A0C2 / 643383 | CHF 36'900 <sup>(3)</sup><br>1PPFSZRJH701A0C2 / 643552 | CHF 46'100<br>1PPFSZTJH7C0A0C2 / 643384 |
|--------------------|-----|---|---|--|---|

(1) Emissioni di CO<sub>2</sub> nel ciclo combinato WLTP. Le emissioni di CO<sub>2</sub> del veicolo dipendono dalla versione scelta e dagli optional montati sul veicolo.

Le emissioni di CO<sub>2</sub> indicati sono conformi all'omologazione WLTP (Regolamento UE 2017/948). A partire dal 1° settembre 2018, i veicoli nuovi sono testati sulla base della procedura di prova armonizzata a livello mondiale per i veicoli leggeri (WLTP), che è una nuova procedura più realistica che permette di misurare il consumo di carburante e le emissioni di CO<sub>2</sub>. La procedura WLTP sostituisce completamente il nuovo ciclo europeo di guida (NEDC), che era la procedura di prova utilizzata precedentemente. Dal momento che le condizioni di prova sono più realistiche, i consumi di carburante e le emissioni di CO<sub>2</sub> misurate secondo la procedura WLTP sono, in numerosi casi, più elevati rispetto a quelli misurati secondo la procedura NEDC. I valori di consumo di carburante e di emissione di CO<sub>2</sub> possono variare in funzione degli equipaggiamenti, delle opzioni e della tipologia di pneumatici. Il vostro concessionario è a vostra disposizione per maggiori chiarimenti. Maggiori informazioni sul sito web [www.peugeot.ch](http://www.peugeot.ch)

(2) Disponibile solo da stock (fino ad esaurimento scorte). | (3) Versione a prezzo netto. Versione a prezzo netto. Peugeot New 5008 Allure Premium Hybrid 145 e-DCS6: prezzo base della versione Allure Hybrid 145 e-DCS6 di riferimento CHF 42'100 + equipaggiamento aggiuntivo Allure Premium CHF 900 + estensione di garanzia CHF 1'969 = CHF 44'969 / Equipaggiamento aggiuntivo CHF 900, estensione di garanzia offerta CHF 1'969, sconto CHF 5'200 = prezzo netto Allure Premium Hybrid 145 e-DCS6 CHF 36'900.-

\* Potenza combinata del motore a combustione interna (100 kW) e del motore elettrico (21 kW).

**Prezzi consigliati IVA inclusa: soggetti a variazioni.** Si prega di consultare il punto di vendita per informazioni sui prezzi in vigore e sull'offerta disponibile al momento dell'acquisto. I prezzi pubblici consigliati si intendono in franchi svizzeri (CHF), IVA 8,1% inclusa.

# EQUIPPAGIAMENTI DI SERIE ALLURE

## SICUREZZA

### 6 airbag

Frontali : conducente, passeggero anteriore (autoadattive e disattivabile con il tasto)

Laterali conducente e passeggero anteriore (torace e bacino)

A tendina per i posti anteriori e posteriori (testa e torace)

ESP con assistenza alla partenza in salita e rilevamento indiretto perdita di pressione pneumatici

Attacchi ISOFIX e Top Tether nei posti laterali della fila 2

Freno di stazionamento elettrico

Proiettori Peugeot LED Technology, luci diurne a 3 artigli a LED

Luci posteriori a 3 artigli a LED

## ASSISTENZA ALLA GUIDA & ALLA MANOVRA

### Pacchetto Safety Plus

- Regolatore / limitatore di velocità
- Frenata automatica di emergenza con avviso rischio di collisione, controllato da telecamera e radar
- Avviso attivo di attraversamento involontario della corsia e del ciglio della strada
- Riconoscimento esteso della segnaletica stradale e raccomandazione del limite di velocità
- Avviso di attenzione conducente

VisioPark 1 : telecamera posteriore HD & assistenza grafico e sonoro al parcheggio posteriore



# EQUIPPAGIAMENTI DI SERIE ALLURE

## ESTETICA ESTERNA

### Elementi di stile

- Fascia in Nero laccato tra i proiettori con logo '5008'
- Griglia in tinta carrozzeria, palette laterali in Nero laccato, decorazioni inferiori in Grigio Meteor, gonna inferiore in Nero granulato
- Finestrini posteriori, quarti posteriori e lunotto oscurati
- Profili cristalli laterali mascherati
- Passaruota e protezioni inferiori delle porte in Nero granulato
- Fascia in Nero laccato tra i fari posteriori con scritta "PEUGEOT"
- Paraurti posteriore con decoro Grigio Meteor e gonna inferiore del paraurti posteriore in Nero granulato
- Spoiler posteriore in tinta carrozzeria
- Barre longitudinali sul tetto Nero lucido
- Monogrammi anteriori: stemma PEUGEOT e '5008'
- Monogrammi posteriori: 'PEUGEOT', '5008' e 'Hybrid' (su Hybrid)
- Monogrammi posteriori: 'PEUGEOT', '5008' e 'Plug-in' (su Plug-In Hybrid)
- [Monogramma posteriore 'E5008' \(su elettrico\)](#)

## CERCHI & RUOTE

### Cerchi in lega da 19" diamantati

BREDA Nero Orbital, vernice lucida (su Hybrid)

[LULEA Nero Orbital, vernice lucida \(su elettrico e Plug-In Hybrid\)](#)



# EQUIPPAGIAMENTI DI SERIE ALLURE

## ESTETICA INTERNA

PEUGEOT i-Cockpit® panoramico con doppio schermo HD flottante (2 x 10")

Elementi di stile

- Cruscotto schiumato con decoro in tessuto screziato RIMINI e alcova in Graphène, parte anteriore e bocchette d'aerazione in Nero laccato con decoro Grigio Stène
- Pannelli delle porte con decoro in tessuto screziato RIMINI, alcova in Graphène e finiture Grigio Stène, braccioli in similpelle Isabella, impunture Quartz davanti
- Console centrale con decoro in tessuto screziato RIMINI, parte anteriore in Nero laccato e finiture Grigio Stène, bracciolo in tessuto screziato RIMINI

Volante compatto in crosta di pelle con comandi integrati in Nero laccato, decori Grigio Stène

Abitacolo e cielo Nero

## COMFORT

Accesso e accensione senza chiave Proximity

2 telecomandi a 3 pulsanti (blocco, bagagliaio, sblocco)

Climatizzazione automatico bi-zona (su Hybrid)

Climatizzazione automatico tri-zona (su Plug-In Hybrid e elettrico)

Accensione automatica dei proiettori

Illuminazione interna

- Plafoniera anteriore e luci di lettura posteriori a LED
- Vano portaoggetti e console illuminati a LED
- Illuminazione a LED dei vani piedi anteriori

Tergicristallo anteriore con sensore pioggia

Alzacristalli anteriori e posteriori elettrici, sequenziali, con antischiacciamento

Parabrezza acustico di vetro stratificato

4 impugnature a scomparsa

Specchietti retrovisori esterni regolabili elettricamente e riscaldati, ripiegabili elettricamente con luce di benvenuto

Specchietto retrovisore interno elettrocromico



## EQUIPPAGIAMENTI DI SERIE ALLURE

### RIVESTIMENTO & SEDILI

Sedile conducente e passeggero anteriore riscaldabili, con regolazione manuale in altezza

Sedile a panca scorrevole 60/40 con schienali reclinabili e abbattibili 40/20/40, con funzione Easy Access per i sedili della terza fila

Panca a 2 posti in terza fila con schienali abbattibili 50/50

Rivestimento in tessuto gofrato CRISPY, accompagnamento da similpelle Isabella, sciarpa in tessuto screziato RIMINI, cuciture Quartz

### MULTIMEDIA & NAVIGAZIONE

#### PEUGEOT i-Connect®

- Radio DAB, Bluetooth® (connessione a 2 telefoni), Mirror Screen senza fili (Apple CarPlay™ / Android Auto™)
- Peugeot Connect SOS & Assistenza
- 1 presa USB-C (data & ricarica)
- Connect One (abbonamento di 10 anni incluso)
  - Funzioni principali a bordo (updates Over The Air, geolocalizzazione)
  - Servizi di sicurezza (chiamata d'emergenza, Peugeot Assistenza)
  - Servizi di manutenzione (telemantenzione, guida dell'utente digitale)
- Connect Plus (abbonamento di 6 mesi incluso)
  - Servizi di sicurezza: allarme connesso (se il veicolo è dotato di allarme)
  - Servizi a distanza (E-Remote Control, Remote Control, Find My Car, My Trip Report, Peugeot skill for Alexa)
  - [Su elettrico: e-ROUTES by Free2move charge](#)

#### 6 altoparlanti

tweeters e 2 woofers davanti, 2 altoparlanti a gamma completa sul retro

**3 prese da 12 V <sup>(1)</sup>** (console centrale, parte posteriore della console centrale, nel bagagliaio) / **2 prese da 12 V <sup>(2)</sup>** (console centrale, nel bagagliaio)



(1) Se il Pacchetto Panoramic Navigation non è parte della definizione. | (2) Se il Pacchetto Panoramic Navigation è parte della definizione.



# EQUIPPAGIAMENTI DI SERIE ALLURE

## SPECIFICO **ELETTRICO**

---

Cavo elettrico modalità 3 trifase da 22 kW

Carica batterie di bordo trifase da 11 kW trifase

Pompa di calore

## SPECIFICO **PLUG-IN HYBRID**

---

Cavo elettrico modalità 2 (10A / 2,3 kW)

Carica batterie di bordo 3,7 kW



# EQUIPPAGGIAMENTI DI SERIE **ALLURE PREMIUM**

Equipaggiamento in aggiunta ad Allure

|                                |             |
|--------------------------------|-------------|
| Equipaggiamento gratuito       | CHF 900.-   |
| Estensione di garanzia offerta | CHF 1'969.- |
| Sconto                         | CHF 5'200.- |

**Vantaggio cliente CHF 8'069.-**

## MULTIMEDIA & NAVIGAZIONE

### Pacchetto Panoramic Navigazione

- PEUGEOT i-Cockpit® panoramico con schermo HD da 21" curvo e flottante e PEUGEOT i-Toggles virtuali con 10 scorciatoie personalizzabili
- PEUGEOT i-Connect Advanced :
  - Navigazione 3D connessa
  - Riconoscimento vocale in linguaggio naturale
  - 3 prese USB : 1 presa USB-C (Data & ricarica) davanti, 2 prese USB-C (ricarica) sul retro
- Ricarica smartphone senza fili (15 W) <sup>(1)</sup>

## GARANZIA 8 ANNI

Estensione di garanzia « Garantie Plus » 5 anni / 100'000 km <sup>(2) (3)</sup>

- Assistenza 24/7
- Per i difetti tecnici: copertura dei costi per la manodopera e materiali
- Estensione de la garanzia in tutta Europa



(1) Per sapere quali sono gli smartphone compatibili, consultate il vostro punto vendita. | (2) A seconda della condizione che si verifica per prima. | (3) In aggiunta alla garanzia costruttore (3 anni / 10000 km, a seconda della condizione che si verifica per prima).

Versione a prezzo netto. Peugeot New 5008 Allure Premium Hybrid 145 e-DCS6: prezzo base della versione Allure Hybrid 145 e-DCS6 di riferimento CHF 42'100 + equipaggiamento aggiuntivo Allure Premium CHF 900 + estensione di garanzia CHF 1'969 = CHF 44'969 / Equipaggiamento aggiuntivo CHF 900, estensione di garanzia offerta CHF 1'969, sconto CHF 5'200 = prezzo netto Allure Premium Hybrid 145 e-DCS6 CHF 36'900.-

# EQUIPPAGGIAMENTI DI SERIE GT

Equipaggiamento in aggiunta ad Allure

## SICUREZZA

Proiettori PEUGEOT PIXEL LED con luci diurne a 3 artigli a LED

Luci adattive, abbaglianti automatici, abbaglianti con funzione antiabbagliamento e boost

Luci posteriori a 3 artigli a LED 3D

## ASSISTENZA ALLA GUIDA & ALLA MANOVRA

Drive Assist

Regolatore di velocità adattivo con funzione Stop & Go

Assistenza grafico e sonore al parcheggio anteriore

## ESTETICA ESTERNA

Elementi di stile

- Stemma 'PEUGEOT' sui parafanghi anteriori
- [Gonne inferiori anteriore e posteriore, passaruota e protezioni inferiori delle porte in Nero laccato \(su elettrico\)](#)

Tetto e spoiler posteriore Black Diamond



## EQUIPPAGGIAMENTI DI SERIE GT

Equipaggiamento in aggiunta ad Allure

### ESTETICA INTERNA

PEUGEOT i-Cockpit® panoramico con schermo HD da 21" curvo e flottante

Elementi di stile

- Cruscotto schiumato con finiture in tessuto RIMINI screziato, decoro dell'alcova in alluminio serigrafato, parte anteriore e bocchette d'aerazione in Nero laccato con decoro Grigio Sténe
- Pannelli delle porte con finiture in tessuto RIMINI screziato, decoro dell'alcova in alluminio serigrafato e bordatura Grigio Sténe, braccioli in similpelle Isabella, cuciture Iced Clay sul davanti
- Console centrale con decoro in tessuto screziato RIMINI, parte anteriore in Nero laccato e finiture Grigio Sténe, bracciolo in tessuto screziato RIMINI

Illuminazione ambientale indiretta, diurna e notturna, sulla plancia, sui pannelli delle porte anteriori posteriori e sotto lo schermo panoramico da 21", associata alle modalità di guida, personalizzabile in 8 colori

Volante compatto, in pelle a grana liscia e traforata con comandi integrati in Nero laccato, decori Grigio Sténe, cuciture Iced Clay, inserto in Nero laccato con stemma "GT"

Pedaliera e poggiatesta in alluminio

Soglie delle porte anteriori in acciaio inox con scritta "PEUGEOT"

Tappetini anteriori e posteriori con impunture Iced Clay

### COMFORT

Illuminazione interna

- Specchietti di cortesia a scomparsa per conducente e passeggero con illuminazione a LED

Portellone bagagliaio motorizzato a mani libere

Volante riscaldato

Tende parasole integrate nelle porte posteriori



## EQUIPPAGGIAMENTI DI SERIE GT

Equipaggiamento in aggiunta ad Allure

### RIVESTIMENTO & SEDILI

Poggiatesta anteriori con regolazione in altezza integrata

Sedile conducente con regolazione lombare manuale

Panca in fila 2 con bracciolo centrale

Rivestimento in tessuto gofrato NEW UZIRIS, accompagnamento da similpelle Isabella, sciarpa in tessuto screziato RIMINI, cuciture Iced Clay

### MULTIMEDIA & NAVIGAZIONE

PEUGEOT i-Connect® Advanced

- Navigazione 3D connessa
- 3 prese USB : 1 presa USB-C (data & ricarica) e 2 prese USB-C (ricarica) sul retro
- **Connect Plus** (abbonamento di 6 mesi incluso)
  - Riconoscimento vocale connesso in linguaggio naturale
  - ChatGPT\*
  - Servizi di sicurezza: allarme connesso (se il veicolo è dotato di allarme)
  - Servizi a distanza (E Remote Control, Remote Control, Find My Car, My Trip Report, Peugeot Skill for Alexa)
  - Funzioni di navigazione (traffico in tempo reale, previsioni del tempo, parcheggio, ricerca Tom Tom, limiti di velocità, prezzi del carburante, aggiornamento mappe via etere, invio al navigatore, geofencing). [Su elettrico: ricarica pubblica, Trip Planner, e-ROUTES di Free2move charge](#)

PEUGEOT i-Toggles virtuali con 10 scorciatoie personalizzabili

Ricarica smartphone senza fili (15 W)

Per sapere quali sono gli smartphone compatibili, consultate il vostro punto vendita.

\* Disponibile in seguito.



# CERCHI

Gamma

Prezzi

Attrezzatura e  
finitura

Vernici e  
rivestimenti

Opzioni,  
accessori,  
contratti di  
servizio

Dettagli  
dell'attrezzatura

Caratteristiche  
tecniche

Garanzia e servizi



**Cerchi in lega da 19" diamantati**  
BREDA Nero Orbital, vernice lucida

**Di serie su ALLURE (Hybrid),  
ALLURE PREMIUM & GT (Hybrid)**



**Cerchi in lega da 19" diamantati**  
LULEA Nero Orbital, vernice lucida

**Di serie su ALLURE & GT  
(Plug-In Hybrid e elettrico)**

# VERNICI

## VERNICI METALLIZZATE



**Blu Ingaro**  
7KM0 – Di serie



**Bianco Okénite**  
SUM0 - Su richiesta



**Blu Obsession**  
DPM0 - Su richiesta



**Grigio Artense**  
F4M0 – Su richiesta



**Nero Perla Nera**  
9VM0 - Su richiesta




**Grigio Titane**  
1JM0 - Su richiesta

# RIVESTIMENTI




Di serie su ALLURE e ALLURE PREMIUM

**Rivestimento in tessuto gofrato CRISPY, accompagnato da similpelle Isabella, sciarpa in tessuto screziato RIMINI, cuciture Quartz W6FX**



Di serie su GT

**Rivestimento in tessuto gofrato NEW UZIRIS, accompagnamento da similpelle Isabella, sciarpa in tessuto screziato RIMINI, cuciture Iced Clay T5FX**



Su richiesta su GT

**Interno Alcantara Executive : rivestimento Alcantara® REFLECTION gofrato, accompagnato da similpelle Isabella, sciarpa in tessuto screziato RIMINI, cuciture Iced Clay**

X0FX



# OPZIONI

## Prezzi consigliati IVA inclusa

|   |  |          | ALLURE | ALLURE PREMIUM | GT |
|---|--|----------|--------|----------------|----|
| <b>SICUREZZA</b>  |  |          |        |                |    |
| Gancio a sfera smontabile senza attrezzi con cablaggio a 13 vie TSM (Trailer Sway Mitigation) Sistema antislittamento del rimorchio   | AQ14 <sup>(1)</sup><br>AQ05 <sup>(2)</sup> | CHF 700  | ○      | ○              | ○  |
| Kit di riparazione pneumatici (compressore a 12 V, flacone di profotto di riempimento, occhio di traino, due cunei per ruote)   | LV03                                       | CHF 30   | ○      | ○              | ○  |
| <b>ASSISTENZA ALLA GUIDA E ALLA MANOVRA</b>   |  |          |        |                |    |
| <b>Pacchetto 360° Vision &amp; Drive Assist :</b>   |  |          |        |                |    |
| <ul style="list-style-type: none"> <li>• VisioPark 360° : 4 telecamere HD (anteriori, posteriori e laterali) &amp; assistenza al parcheggio anteriore, posteriore e laterale (grafica e acustica)</li> <li>• Specchietti retrovisori esterni, regolabili e ripiegabili elettricamente, riscaldati, con illuminazione delle soglie e indicizzazione della retromarcia con funzione di memoria</li> <li>• Regolatore di velocità adattivo con funzione Stop &amp; Go</li> <li>• Rilevamento del traffico posteriore:               <ul style="list-style-type: none"> <li>• Monitoraggio dell'angolo cieco a lungo raggio e assistenza al cambio di corsia</li> <li>• Allarme traffico trasversale posteriore</li> </ul> </li> <li>• Commutazione automatica degli abbaglianti</li> <li>• Volante compatto in pelle a grana liscia con comandi integrati Nero laccato, decoro Grigio Stène e cuciture Quartz</li> <li>• Volante riscaldato</li> <li>• Allarme perimetrale, volumetrico e antisollevamento</li> <li>• Superbloccaggio delle finestre</li> </ul>  | J6Q5                                       | CHF 1900 | ○      | ○              | -  |
| <b>Pacchetto 360° Vision &amp; Drive Assist Plus :</b>  |  |          |        |                |    |
| <ul style="list-style-type: none"> <li>• VisioPark 360° : 4 telecamere HD (anteriori, posteriori e laterali) &amp; assistenza al parcheggio anteriore, posteriore e laterale (grafica e acustica)</li> <li>• Specchietti retrovisori esterni, regolabili e ripiegabili elettricamente, riscaldati, con illuminazione delle soglie e indicizzazione della retromarcia con funzione di memoria</li> <li>• Drive Assist Plus 2.0 (guida semi-autonoma):               <ul style="list-style-type: none"> <li>• Regolatore di velocità adattivo con funzione Stop &amp; Go</li> <li>• Assistenza al mantenimento della posizione nella corsia</li> <li>• Cambio di corsia semiautomatico</li> </ul> </li> <li>• Rilevamento del traffico posteriore:               <ul style="list-style-type: none"> <li>• Monitoraggio dell'angolo cieco a lungo raggio e assistenza al cambio di corsia</li> <li>• Allarme traffico trasversale posteriore</li> </ul> </li> <li>• Allarme perimetrale, volumetrico e antisollevamento</li> <li>• Superbloccaggio delle finestre</li> <li>• Ricarica smartphone senza fili (15 W) <sup>(3)</sup></li> </ul> | J6G2                                       | CHF 1900 | -      | -              | ○  |

(1) Codice opzione AQ14 per le versioni Hybrid | (2) Codice opzione AQ05 per le versioni elettrici e Plug-In Hybrid. | (3) Per sapere quali sono gli smartphone compatibili, consultate il vostro punto vendita.

● : di serie ○ : opzionale - : non disponibile

# OPZIONI

## Prezzi consigliati IVA inclusa

|   |                                    |      |          | ALLURE           | ALLURE PREMIUM | GT               |
|---|------------------------------------|------|----------|------------------|----------------|------------------|
| <b>ESTETICA ESTERNA</b>   |                                    |      |          |                  |                |                  |
| Vernici metallizzate  | Blu Ingaro                         | 7KM0 | CHF 0    | ●                | ●              | ●                |
|   | Bianco Okénite                     | SUM0 | CHF 1250 | ○                | ○              | ○                |
|   | Blu Obsession                      | DPM0 | CHF 1250 | ○                | ○              | ○                |
|   | Grigio Artense                     | F4M0 | CHF 1250 | ○                | ○              | ○                |
|   | Nero Perla Nera                    | 9VM0 | CHF 1250 | ○                | ○              | ○                |
|   | Grigio Titane                      | 1JM0 | CHF 1250 | ○                | ○              | ○                |
| <b>SICUREZZA</b>  |                                    |      |          |                  |                |                  |
| <b>Pacchetto Inverno:</b>   |                                    |      |          |                  |                |                  |
| <ul style="list-style-type: none"> <li>Advanced Grip Control</li> <li>Cerchi in lega da 19" Breda con pneumatici 3PMSF</li> <li>Hill Assist Descent Control (controllo della velocità in discesa)</li> <li>Parabrezza riscaldato</li> <li>Rete di ritenuta per carichi elevati</li> </ul> | Non disponibile su Plug-In Hybrid  | J6JE | CHF 800  | ○                | ○              | ○ <sup>(1)</sup> |
| <b>Pacchetto Inverno:</b>   |                                    |      |          |                  |                |                  |
| <ul style="list-style-type: none"> <li>Advanced Grip Control</li> <li>Cerchi in lega da 19" Lulea con pneumatici 3PMSF</li> <li>Hill Assist Descent Control (controllo della velocità in discesa)</li> <li>Parabrezza riscaldato</li> <li>Rete di ritenuta per carichi elevati</li> </ul> | Non disponibile su Plug-In Hybrid  | J6JE | CHF 800  | -                | -              | ○ <sup>(2)</sup> |
| <b>Pacchetto Inverno 2:</b>   |                                    |      |          |                  |                |                  |
| <ul style="list-style-type: none"> <li>Parabrezza riscaldato</li> <li>Rete di ritenuta per carichi elevati</li> </ul>   | Solo disponibile su Plug-In Hybrid | J6KK | CHF 300  | ○ <sup>(3)</sup> | -              | ○ <sup>(3)</sup> |
| <b>CONFORT</b>  |                                    |      |          |                  |                |                  |
| <b>Pacchetto Sunroof:</b>   |                                    |      |          |                  |                |                  |
| <ul style="list-style-type: none"> <li>Tetto apribile panoramico e velum interno con comandi a impulso</li> <li>Clean Cabin con sensori di particelle nell'abitacolo</li> <li>Finestrini laterali anteriori laminati e acustici</li> </ul>  |                                    | J6C0 | CHF 1900 | -                | -              | ○                |
| <b>PLUG-IN HYBRID</b>   |                                    |      |          |                  |                |                  |
| Carica batterie di bordo da 7,4 kW  |                                    | LZ02 | CHF 600  | ○ <sup>(3)</sup> | -              | ○ <sup>(3)</sup> |

(1) Versione Hybrid. | (2) Versione elettrica. | (3) Versione Plug-In Hybrid

● : di serie ○ : opzionale - : non disponibile

# OPZIONI

## Prezzi consigliati IVA inclusa

### MULTIMEDIA & NAVIGAZIONE

#### Pacchetto Panoramic Navigation :

- PEUGEOT i-Cockpit® panoramico con schermo HD da 21" curvo e flottante e PEUGEOT i-Toggles virtuali con 10 scorciatoie personalizzabili
- PEUGEOT i-Connect Advanced :
  - Navigazione 3D connessa
  - [Funzione EV routing con ricarica programmata \(su elettrico\)](#)
  - Riconoscimento vocale in linguaggio naturale
  - 3 prese USB : 1 presa USB-C (Data & ricarica) davanti, 2 prese USB-C (ricarica) sul retro
- Ricarica smartphone senza fili (15 W)<sup>(1)</sup>

J6B4

CHF 900

ALLURE

○

ALLURE PREMIUM

●

GT

-

### VERNETZTE DIENSTE

#### Connect One :

- Funzioni principali a bordo (updates Over The Air, geolocalizzazione)
- Servizi di sicurezza (chiamata d'emergenza, Peugeot Assistenza)
- Servizi di manutenzione (telemantenzione, health report)

10 anni inclusi

●

●

●

#### Connect Plus (per 5008 equipaggiato con Peugeot i-Connect) :

- Servizi di sicurezza: allarme connesso (se il veicolo è dotato di allarme)
- Servizi a distanza (E-Remote Control, Remote Control, Find My Car, My Trip Report, Peugeot skill for Alexa,
- [Su elettrico : e-ROUTES by Free2move charge](#)

6 mesi inclusi

●

●

-

Rinnovo:  
CHF 8.50/mese o CHF 125/anno

○

○

-

#### Connect Plus (per 5008 equipaggiato con Peugeot i-Connect Advanced) :

- Riconoscimento vocale connesso in linguaggio naturale
- ChatGPT<sup>(2)</sup>
- Servizi di sicurezza: allarme connesso (se il veicolo è dotato di allarme)
- Servizi a distanza (E Remote Control, Remote Control, Find My Car, My Trip Report, Peugeot Skill for Alexa)
- Funzioni di navigazione (traffico in tempo reale, previsioni del tempo, parcheggio, ricerca Tom Tom, limiti di velocità, prezzi del carburante, aggiornamento mappe via etere, invio al navigatore, geofencing).
- [Su elettrico : ricarica pubblica, Trip Planner, e-ROUTES di Free2move charge](#)

6 mesi inclusi

●

●

●

Rinnovo:  
CHF 12.50/mese o CHF 125/anno

○

○

○

### AMBIENTE INTERNO

#### Interno Alcantara Executive:

- Rivestimento in Alcantara® REFLECTION gofrato, accompagnato da similpelle Isabella, sciarpa in tessuto screziato RIMINI, cuciture Iced Clay
- Sedile del conducente e del passeggero anteriore regolabili elettricamente certificati AGR<sup>(3)</sup>, regolazione manuale della lunghezza del sedile, supporto laterale adattivo, regolazione lombare pneumatica, funzione di memoria del conducente
- Sedile del conducente e del passeggero anteriore massaggiati
- Sedili laterali riscaldati nella fila 2

X0FX

CHF 1800

-

-

○

(1) Per sapere quali sono gli smartphone compatibili, consultate il vostro punto vendita. | (2) Disponibile in seguito. | (3) Aktion Gesunder Rücken (associazione tedesca per la salute della schiena)

● : di serie ○ : opzionale - : non disponibile

# ACCESSORI

Prezzi consigliati IVA inclusa (montaggio escluso)

|                   |   |            |              |
|-------------------|---|------------|--------------|
| <b>9856108380</b> | eProWallbox stazione di ricarica modulare (1 o 3 fasi, max. 32 A, max. 22 kW)   | <b>CHF</b> | <b>1'304</b> |
| <b>9857012980</b> | eProWallbox MOVE stazione di ricarica modulare (1 o 3 fasi, max. 32 A, max. 22 kW)  | <b>CHF</b> | <b>1'049</b> |
| <b>9855153980</b> | Easywallbox monofase e modulare fino a 32 A, 7,4 kW   | <b>CHF</b> | <b>809</b>   |
| <b>9846031480</b> | Kit Premium di caricabatterie universale  | <b>CHF</b> | <b>1'697</b> |
| <b>9844681180</b> | Cavo di ricarica 7,4 kW   | <b>CHF</b> | <b>363</b>   |
| <b>9844681380</b> | Cavo di ricarica 22 kW  | <b>CHF</b> | <b>441</b>   |
| <b>9850028680</b> | Cavo di ricarica per presa domestica  | <b>CHF</b> | <b>547</b>   |
| <b>9858801180</b> | Portabici Thule Coach 298 per 1 bici sul portapacchi  | <b>CHF</b> | <b>195</b>   |
| <b>1629425880</b> | Portabici Thule Coach 274 per 2 biciclette sul gancio per ICE   | <b>CHF</b> | <b>732</b>   |
| <b>9854740580</b> | Box da tetto Polaire Voyager 340 litri  | <b>CHF</b> | <b>363</b>   |
| <b>9854740680</b> | Box da tetto Polaire Voyager 430 litri  | <b>CHF</b> | <b>430</b>   |
| <b>9849300680</b> | Borsa per riporre il cavo di ricarica (6 m) per veicoli ibridi o elettrici  | <b>CHF</b> | <b>54</b>    |
| <b>9858802280</b> | Set di portasci Thule Snowpack M per 4 paia di sci  | <b>CHF</b> | <b>191</b>   |
| <b>1629426280</b> | Set di portasci Thule Snowpack M per 6 paia di sci  | <b>CHF</b> | <b>211</b>   |
| <b>1607798780</b> | Porta biciclette FREERIDE 532 THULE   | <b>CHF</b> | <b>105</b>   |
| <b>1623908480</b> | Pacchetto sicurezza (kit di pronto soccorso + triangolo di segnalazione + 2 giubbotti di sicurezza + paio di guanti + bastone luminoso + rompi vetro / taglia cinture + lampada di segnalazione) - Con logo Peugeot | <b>CHF</b> | <b>94</b>    |
| <b>9854834580</b> | Box da tetto - THULE Motion XT Alpine - 450L  | <b>CHF</b> | <b>1'171</b> |
| <b>9854835680</b> | Box da tetto - THULE Motion XT XL - 500L  | <b>CHF</b> | <b>998</b>   |
| <b>9854834480</b> | Box da tetto - THULE Force XT XL - 500L   | <b>CHF</b> | <b>826</b>   |
| <b>9854835280</b> | Box da tetto - THULE Force XT M - 400L  | <b>CHF</b> | <b>655</b>   |
| <b>9854837080</b> | Box da tetto - THULE Force XT S - 300L  | <b>CHF</b> | <b>541</b>   |
| <b>1680573380</b> | Organizzatore per il bagagliaio di colore nero  | <b>CHF</b> | <b>55</b>    |
| <b>1617925480</b> | Gilet di sicurezza per ADULTI - TAGLIA UNICA  | <b>CHF</b> | <b>6</b>     |
| <b>1612619680</b> | Gilet di sicurezza BAMBINI 3-6 ANNI (42 CM)   | <b>CHF</b> | <b>5</b>     |
| <b>1612619780</b> | Gilet di sicurezza BAMBINI 7-12 ANNI (52 CM)  | <b>CHF</b> | <b>5</b>     |
| <b>1637770180</b> | Rompi vetro e taglia cinture  | <b>CHF</b> | <b>23</b>    |
| <b>1675951080</b> | Estintore 1 kg - Estintore a polvere con cinghia  | <b>CHF</b> | <b>29</b>    |
| <b>1673433380</b> | Luce portatile e lampada di segnalazione  | <b>CHF</b> | <b>244</b>   |
| <b>1617925380</b> | Triangolo di segnalazione   | <b>CHF</b> | <b>11</b>    |
| <b>1662697980</b> | Set con gilet di sicurezza, triangolo di segnalazione e kit di primo soccorso   | <b>CHF</b> | <b>37</b>    |
| <b>1611561780</b> | Kit di sicurezza (capretto di pronto soccorso + triangolo di segnalazione + 2 gilet di sicurezza + un paio di guanti + bastone luminoso) con logo Peugeot   | <b>CHF</b> | <b>56</b>    |
| <b>1617925580</b> | Set con gilet di sicurezza e triangolo di segnalazione  | <b>CHF</b> | <b>16</b>    |
| <b>1631686980</b> | Kit di pronto soccorso con logo Peugeot   | <b>CHF</b> | <b>25</b>    |
| <b>9851091880</b> | Kit di riparazione pneumatici   | <b>CHF</b> | <b>80</b>    |

# CONTRATTI DI SERVIZIO

Prezzi consigliati IVA inclusa

[Configura il tuo contratto di servizio qui!](#)

|  | HYBRID    | PLUG-IN HYBRID | ELETTRICO |
|--|-----------|----------------|-----------|
| <b>Garantie Plus (estensione garanzia di fabbrica)</b>   |           |                |           |
| 4 anni / 100'000 Km  | CHF 916   | CHF 916        | CHF 916   |
| 5 anni / 100'000 Km  | CHF 1'138 | CHF 1'138      | CHF 1'138 |
| <b>Service Plus (estensione garanzia di fabbrica &amp; lavori di manutenzione)</b>                             |           |                |           |
| 3 anni / 100'000 Km  | CHF 2'417 | CHF 2'541      | CHF 2'008 |
| 4 anni / 100'000 Km  | CHF 3'424 | CHF 3'505      | CHF 2'273 |
| <b>Swiss Pack Plus (estensione garanzia di fabbrica, lavori di manutenzione &amp; parti soggette ad usura)</b> |           |                |           |
| 3 anni / 100'000 Km  | CHF 4'323 | CHF 4'323      | CHF 2'659 |
| 4 anni / 100'000 Km  | CHF 4'600 | CHF 4'600      | CHF 3'100 |

# DETTAGLI DELL'ATTREZZATURA



## PEUGEOT i-Connect® Advanced \*

PEUGEOT i-Connect® Advanced offre un'esperienza tecnologica completa, grazie alla navigazione connessa TomTom® ad alte prestazioni ed efficiente. Per una leggibilità ottimale, la mappa può essere visualizzata sull'intera superficie tattile dello schermo HD da 21" o sul cornetto digitale, può essere aggiornata "over the air". La funzione "OK PEUGEOT" utilizza il riconoscimento vocale in linguaggio naturale per migliorare la sicurezza e la facilità d'uso, consentendo di accedere a tutte le funzioni.

\* Incluso nel Pacchetto Panoramic Navigation



## PEUGEOT i-Toggles virtuali personalizzabili \*

Situati su un secondo touchscreen sulla plancia, gli i-Toggle virtuali sono scorciatoie per 10 funzioni principali: impostazioni del climatizzatore, navigazione, telefono, radio, muro delle applicazioni, ecc. Gli i-Toggle virtuali danno accesso alla scorciatoia permanente per la pagina iniziale, in prima posizione, mentre le altre cinque scorciatoie possono essere modificate a scelta dell'utente. Facendo scorrere il dito sullo schermo si accede ad altre 5 scorciatoie configurabili.

\* Incluso nel Pacchetto Panoramic Navigation

## DETTAGLI DELL'ATTREZZATURA



### Drive Assist Plus 2.0 (guida semi-autonoma) \*

Questo sistema combina 4 funzioni per gestire la guida semi-autonoma in condizioni specifiche:

- Regolatore di velocità adattivo con funzione Stop & Go e assistenza al mantenimento della posizione nella corsia: il veicolo gestisce sterzo e velocità.
- Cambio di corsia semiautomatico: assiste il conducente nel sorpasso o nel cambio di corsia in tutta sicurezza.
- Raccomandazione di velocità anticipata: in base al sistema di navigazione collegato al veicolo, anticipa le variazioni del limite di velocità e suggerisce al conducente di adattare la velocità di conseguenza.

\* Incluso nel Pacchetto 360° Vision & Drive Assist Plus



### Proiettori PEUGEOT PIXEL LED

Illuminazione adattiva: il sistema adatta automaticamente i fasci di luce dei fari alle condizioni del traffico, mantenendo un'illuminazione ottimale con 6 modalità specifiche adatte a ogni situazione di guida e 2 funzioni di illuminazione di curva.

Abbaglianti automatici: il sistema commuta sugli abbaglianti non appena le condizioni lo consentono. Rileva i contorni dei veicoli che precedono e il loro movimento per creare una zona priva di luce ed evitare di abbagliare gli altri utenti della strada. Alle alte velocità, una funzione Boost aumenta l'intensità luminosa al centro del fascio.

# DETTAGLI DELL'ATTREZZATURA



## Clean Cabin

Il sistema Clean Cabin è un sistema completo di gestione dell'aria in ingresso che agisce sull'inquinamento sia all'interno che all'esterno del veicolo. Grazie al suo filtro ad alta efficienza, purifica l'aria all'interno del veicolo in pochi minuti.

Lo schermo centrale consente al conducente di accedere all'indice di qualità dell'aria interna calcolato con un sensore di particelle.



## DETTAGLI DELL'ATTREZZATURA



### Spazio abitativo eccezionale

Il nuovo 5008 si adatta a tutte le esigenze della famiglia, offrendo da 2 a 7 comodi posti a sedere con una notevole capacità di carico. Grazie alla sua eccezionale modularità, può essere configurata in molti modi diversi, dalla fila 2 (sedile a panchina 60/40, schienali 40/20/40) alla fila 3 (schienali 50/50). Il volume del bagagliaio è di 748 dm<sup>3</sup> VDA in configurazione 5 posti (259 dm<sup>3</sup> VDA in configurazione 7 posti).

Con tutti i sedili posteriori abbattuti, il nuovo E-5008 offre un pavimento piatto e un volume di bagagliaio di 1815 dm<sup>3</sup> VDA.



### Funzione Easy Access

La funzione Easy Access migliora notevolmente l'accesso alla terza fila di sedili. Questo sistema innovativo consente di inclinare completamente e far scorrere in avanti i sedili della fila 2, utilizzando un comando situato nella parte superiore degli schienali.

In combinazione con le porte posteriori ad ampia apertura, la funzione Easy Access facilita l'accesso ai sedili della terza fila a passeggeri di tutte le taglie.

## DETTAGLI DELL'ATTREZZATURA



### ChatGPT\*

Più che mai impegnata nell'innovazione per i suoi clienti, PEUGEOT introduce l'intelligenza artificiale generativa ChatGPT nei suoi modelli. ChatGPT, acronimo di Chat Generative Pre-trained Transformer, è una tecnologia all'avanguardia sviluppata da OpenAI. Questa tecnologia è stata alimentata con un ampio database (fino al 2021), al fine di fornire risposte precise e concise agli utenti. Integrato nello schermo del PEUGEOT i-Cockpit®, l'interazione con ChatGPT è semplice e naturale grazie all'assistente vocale di bordo. Basta dire "OK PEUGEOT" porre una domanda e ChatGPT è pronto a partire.

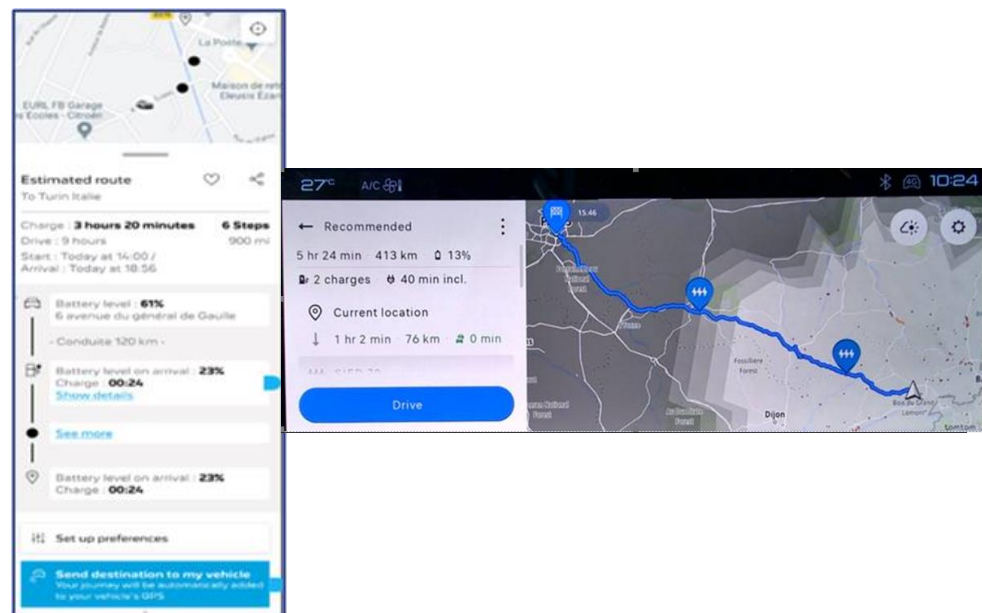
\* Disponibile in seguito.



### Map update Over The Air (MOTA)

Avere mappe aggiornate non è mai stato così facile, grazie a questa funzione che aggiorna automaticamente le mappe grazie alla connettività. Un'infinità di informazioni sul vostro viaggio cambiano costantemente, tra cui strade, tratti autostradali, rotatorie, nomi di vie e strade a senso unico.... MOTA vi assicura di trovare sempre il percorso ottimale per raggiungere la vostra destinazione. Il sistema di navigazione riconosce l'area in cui si guida abitualmente e aggiorna automaticamente la mappa locale, senza che l'utente debba intervenire. Quando si viaggia in zone diverse da quella abituale, la radio aggiorna automaticamente anche le zone di transito e di destinazione. Le mappe vengono aggiornate una volta al mese.

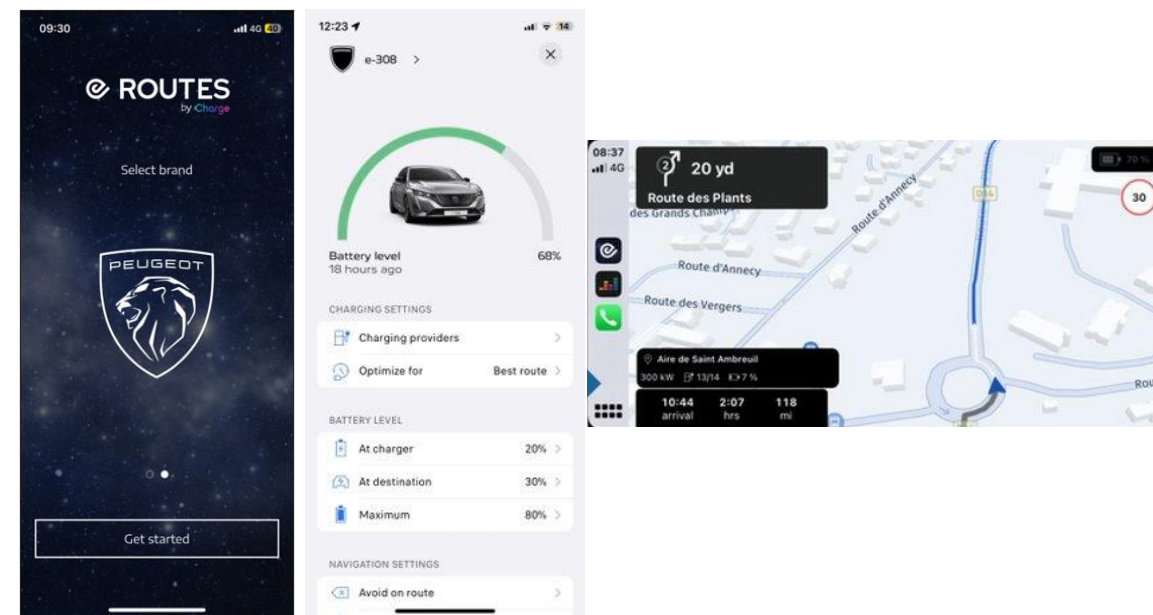
# DETTAGLI DELL'ATTREZZATURA



## Trip Planner

Sull'E-5008, l'EV routing integrato nel sistema di navigazione calcola e aggiorna il percorso migliore analizzando le esigenze e i tempi di ricarica in base a una serie di criteri (distanza, livello di carica della batteria, consumo di elettricità, ecc.), visualizza i POI di ricarica e fornisce un percorso che tiene conto delle soste più efficienti per ridurre al minimo il tempo totale di percorrenza.

L'applicazione My Peugeot può anche essere utilizzata per pianificare un viaggio utilizzando il servizio EV Trip Planner e inviarlo via radio al sistema di navigazione integrato E-5008 tramite la funzione Send2Nav.



## E-ROUTES da F2M Charge

E-ROUTES è un'applicazione esterna per smartphone per auto elettriche. Consente di pianificare i viaggi e di guidare l'utente a destinazione, ottimizzando le soste e i tempi di ricarica. Il percorso viene aggiornato in tempo reale in base allo stato di carica della batteria, alle condizioni del traffico e ad altri parametri del veicolo.

Una volta pianificato il viaggio, è sufficiente seguire il percorso sullo smartphone o sullo schermo centrale dell'E-5008 grazie alla funzione Mirror Screen, compatibile con CarPlay e Android Auto.

Questa funzione è adatta ai veicoli senza navigazione connessa.

# CARATTERISTICHE TECNICHE

## ARCHITETTURA

|  | ELETTRICO<br>Elettrico 210 cv |              | PLUG-IN HYBRID<br>Plug-In Hybrid 195 e-DCS7 | HYBRID<br>Hybrid 145* e-DCS6 |
|--|-------------------------------|--------------|---|------------------------------|
|  | Codice «EUF»                  | Codice «FAF» |   |                              |
| Lunghezza (m)  |                               |              | 4,79  |                              |
| Largezza (m)   |                               |              | 1,89  |                              |
| Altezza (m)  |                               |              | 1,69  |                              |
| Passo (m)  |                               |              | 2,90  |                              |
| Diametro di tornitura (m)  |                               |              | 11,20                                       |                              |
| Volume del bagagliaio – 7 posti, dietro la fila 3 (dm <sup>3</sup> VDA / L in acqua) |                               |              | 259 / 348                                   |                              |
| Volume del bagagliaio – 7 posti, dietro la fila 2 (dm <sup>3</sup> VDA / L in acqua) |                               |              | 748 / 916                                   |                              |
| Cx / SCx   | 0,28 / 0,77                   | ND           | 0,30 / 0,825                                | 0,30 / 0,798                 |
| Capacità del serbatoio del carburante (L)  | -                             |              | 60  | 55                           |

## MOTORE

|  |                               |  |                    |                   |
|--|-------------------------------|--|--------------------|-------------------|
| Cilindrata (cm <sup>3</sup> )  | -                             |  | 1598               | 1199              |
| Numero di cilindri / disposizione                                    | -                             |  | 4 in linea         | 3 in linea        |
| Numero di valvole per cilindro                                       | -                             |  | 4                  |                   |
| Tipo di iniezione  | -                             |  | Diretta            |                   |
| Potenza massima motore termico (kW CEE/CV CEE a giri/min)            | -                             |  | 110 / 150 a 5 500  | 100 / 136 a 5 500 |
| Coppia massima motore termico (Nm CEE a giri/min)                    | -                             |  | 300 a 2 000        | 230 a 1 750       |
| Tecnologia (elettrica)   | Sincrono a magnete permanente |  |                    | -                 |
| Potenza massima di picco motore elettrico (kW CEE/CV CEE a giri/min) | 157 / 213 a 6 000             |  | 92 / 125 a 9 000   | 21 / 28 a 4 264   |
| Coppia massima motore elettrico (Nm CEE a giri/min)                  | 345 da 250 a 4 370            |  | 118 da 300 a 7 320 | 51 da 750 a 2 499 |
| Potenza massima combinata Plug-In Hybrid (kW CEE /CV)                | -                             |  | 143 / 195          | 107 / 145         |

## TRASMISSIONE

|                 |                        |           |           |
|-----------------|------------------------|-----------|-----------|
| Tipo            | Automatica             |           |           |
| Numero di marce | Riduttore a 1 velocità | 7         | 6         |
| Ruote motrici   | Anteriori              | Anteriori | Anteriori |

\* Potenza combinata del motore a combustione interna (100 kW) e del motore elettrico (21 kW).

ND = dati non disponibili al momento. In corso di approvazione.

# CARATTERISTICHE TECNICHE

## MASSE

|   | ELETTRICO<br>Elettrico 210 cv |              | PLUG-IN HYBRID<br>Plug-In Hybrid 195 e-DCS7 | HYBRID<br>Hybrid 145* e-DCS6  |
|---|-------------------------------|--------------|---|---|
|   | Codice «EUF»                  | Codice «FAF» |   |   |
| Peso a vuoto minimo – massimo (kg)<br>(incl. peso di 75 kg per il conducente) | 2 293-2 408                   | 2 293-2 408  | 2 123-2 225                                 | Minimo: 1 700<br>Massimo: 1 841 <sup>(2)</sup> / 1 863 <sup>(3)</sup> |
| Massa totale autorizzata a pieno carico (kg)                                  | 2 900                         | 2 900        | 2 700                                       | 2 330   |
| Massa massima rimorchiabile frenata (kg)                                      | 1 000                         | 1 000        | 1 300                                       | 750 <sup>(2)</sup> / 1 000 <sup>(3)</sup>                             |
| Peso totale rotabile autorizzato (kg)   | 3 900                         | 3 900        | 4 000                                       | 3 080 <sup>(2)</sup> / 3 330 <sup>(3)</sup>                           |

## PRESTAZIONI (conducente da solo)

|                                   |      |    |      |      |
|-----------------------------------|------|----|------|------|
| Velocità massima (km/ora)         | 170  | ND | 220  | 200  |
| 0-100 km/h (s)                    | 9,7  | ND | 8,3  | 11,3 |
| 1 000 m con partenza da fermo (s) | 30,7 | ND | 28,9 | 33,6 |
| Da 30 a 60 km/h in Drive (s)      | 2,5  | ND | 2,3  | 3,1  |
| Da 60 a 90 km/h in Drive (s)      | 3,1  | ND | 3,1  | 4,3  |
| Da 80 a 120 km/h in Drive (s)     | 6,1  | ND | 4,9  | 7,2  |

## AUTONOMIA, CONSUMI & EMISSIONI WLTP <sup>(1)</sup>

|   |         |         |        |  |
|---|---------|---------|--------|--|
| Numero dell'approvazione del tipo                       | 1PL701  | 1PL698  | 1PL623 | Allure, Allure Premium : 1PL695 <sup>(2)</sup> / 1PL696 <sup>(3)</sup><br>GT : 1PL693 <sup>(2)</sup> / 1PL694 <sup>(3)</sup> |
| Autonomia elettrica minima-massima nel ciclo misto (km) | 415-545 | 412-543 | 62-72  | -  |
| Consumo elettrico nel ciclo misto WLTP (kWh/100 km)     | 21,3    | 21,3    | 24,1   | -  |
| Consumo nel ciclo misto WLTP (l/100 km)                 | -       | -       | 1,2    | 6,3  |
| Emissioni di CO <sub>2</sub> nel ciclo misto (g/km)     | 0       | 0       | 30     | 143  |
| Equivalentente benzina (l/100 km)                       | 2,34    | 2,34    | 3,85   | -  |
| CO <sub>2</sub> carburante (g/km)                       | 23      | 23      | 32     | 29   |
| Categoria di efficienza energetica                      | C       | C       | F      | E  |
| Livello di rumore in movimento (dB)                     | 65      | ND      | 67     | 67   |

\* Potenza combinata del motore a combustione interna (100 kW) e del motore elettrico (21 kW).

(1) L'autonomia effettiva può variare in base alle condizioni quotidiane e dipende da una serie di fattori, tra cui lo stile di guida personale, le condizioni stradali, la temperatura esterna, l'uso del riscaldamento e dell'aria condizionata e il precondizionamento termico. I valori di consumo di carburante e di emissioni di CO<sub>2</sub> indicati sono conformi all'omologazione WLTP (Regolamento UE 2017/948). A partire dal 1° settembre 2018, i veicoli nuovi sono testati sulla base della procedura di prova armonizzata a livello mondiale per i veicoli leggeri (WLTP), che è una nuova procedura più realistica che permette di misurare il consumo di carburante e le emissioni di CO<sub>2</sub>. La procedura WLTP sostituisce completamente il nuovo ciclo europeo di guida (NEDC), che era la procedura di prova utilizzata precedentemente. Dal momento che le condizioni di prova sono più realistiche, i consumi di carburante e le emissioni di CO<sub>2</sub> misurate secondo la procedura WLTP sono, in numerosi casi, più elevati rispetto a quelli misurati secondo la procedura NEDC. I valori di consumo di carburante e di emissione di CO<sub>2</sub> possono variare in funzione degli equipaggiamenti, delle opzioni e della tipologia di pneumatici. Il vostro concessionario è a vostra disposizione per maggiori chiarimenti. Maggiori informazioni sul sito web [www.peugeot.ch](http://www.peugeot.ch)

(2) Senza l'opzione AQ14. | (3) Con l'opzione AQ14. | ND = dati non disponibili al momento. In corso di approvazione.  
Valore obiettivo provvisorio secondo il nuovo ciclo di prova del WLTP : 93,6 g CO<sub>2</sub> /km. Media di tutte le auto nuove commercializzate: 113 g CO<sub>2</sub> /km. Categoria energetica valida per la registrazione entro il 31 dicembre dell'anno in corso.

# CARATTERISTICHE TECNICHE

Gamma

Prezzi

Attrezzatura e  
finituraVernici e  
rivestimentiOpzioni,  
accessori,  
contratti di  
servizioDettagli  
dell'attrezzaturaCaratteristiche  
tecniche

Garanzia e servizi

| BATTERIA             | ELETTRICO<br>Elettrico 210 cv |              | PLUG-IN HYBRID<br>Plug-In Hybrid 195 e-DCS7 | HYBRID<br>Hybrid 145* e-DCS6 |
|----------------------|-------------------------------|--------------|---|------------------------------|
|                      | Codice «EUF»                  | Codice «FAF» |   |                              |
| Tecnologia           | Lithium-ion NMC               | ND           | Lithium-ion NMC                             | Lithium-ion NMC              |
| Numero di moduli     | 12                            | ND           | -   | -                            |
| Capacità utile (kWh) | 73                            | ND           | 17,8  | 0,4                          |
| Massa (kg)           | 518                           | 513          | 160   | 12,1                         |
| Tensione totale (V)  | 400                           | ND           | 360   | 48                           |

## RICARICA (a 20°C, elettrico da 20% a 80%, Plug-In Hybrid da 0% a 100%)

|  |        |    |   |   |
|--|--------|----|---|---|
| Capacità massima AC (kW)   | 11     | 11 | 3,7 (di serie) / 7,4 (su richiesta)       | - |
| Capacità massima DC (kW)   | 160    | ND | -   | - |
| Tempo di ricarica con una presa domestica AC da 10A 2,3 kW (ore) | 22:55  | ND | 8:25 <sup>(1)</sup> <sup>(2)</sup>        | - |
| Tempo di ricarica sulla stazione di ricarica 7,4 kW AC (ore)     | 6:45   | ND | 5:15 <sup>(1)</sup> / 2:55 <sup>(2)</sup> | - |
| Tempo di ricarica sulla stazione di ricarica 11 kW AC (ore)      | 4:30   | ND | 5:15 <sup>(1)</sup> <sup>(2)</sup>        | - |
| Tempo di ricarica sulla stazione di ricarica 22 kW AC (ore)      | 4:30   | ND | 5:15 <sup>(1)</sup> / 2:55 <sup>(2)</sup> | - |
| Tempo di ricarica sulla stazione DC a ricarica rapida (mn)       | 30 min | ND | -   | - |

## RUOTE & PNEUMATICI

|                    |                  |                  |
|--------------------|------------------|------------------|
| Tipo di pneumatici | 235/55 R19 105 V | 225/55 R19 103 V |
|--------------------|------------------|------------------|


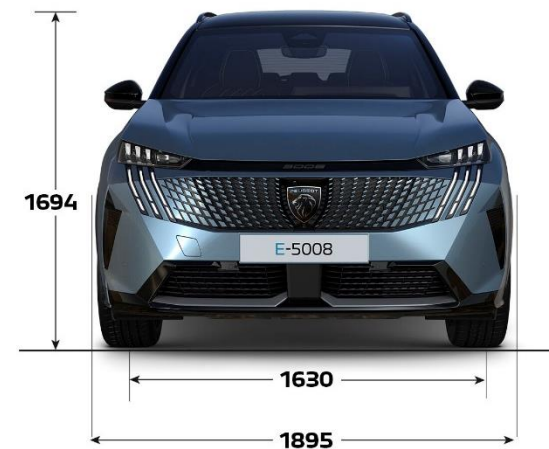

## FRENI & SOSPENSIONI

|  |  |    |  |  |
|--|--|----|--|--|
| Tipo di freni anteriori / posteriori       | Dischi 365x37 mm /<br>dischi 356x26 mm | ND | Dischi 365x37 mm /<br>dischi 356x26 mm | Dischi 330x30 mm /<br>dischi 330x14 mm       |
| Tipo de sospensione anteriore / posteriore | Pseudo Mac-Pherson /<br>Multi-braccio  | ND | Pseudo Mac-Pherson / Multi-braccio     | Pseudo Mac-Pherson /<br>Traversa deformabile |

\* Potenza combinata del motore a combustione interna (100 kW) e del motore elettrico (21 kW).

(1) Con carica batterie di bordo da 3,7 kW. | (2) Con carica batterie di bordo da 7,4 kW. | ND = dati non disponibili al momento. In corso di approvazione.

# DIMENSIONI



Gamma

Prezzi

Attrezzatura e finitura

Vernici e rivestimenti

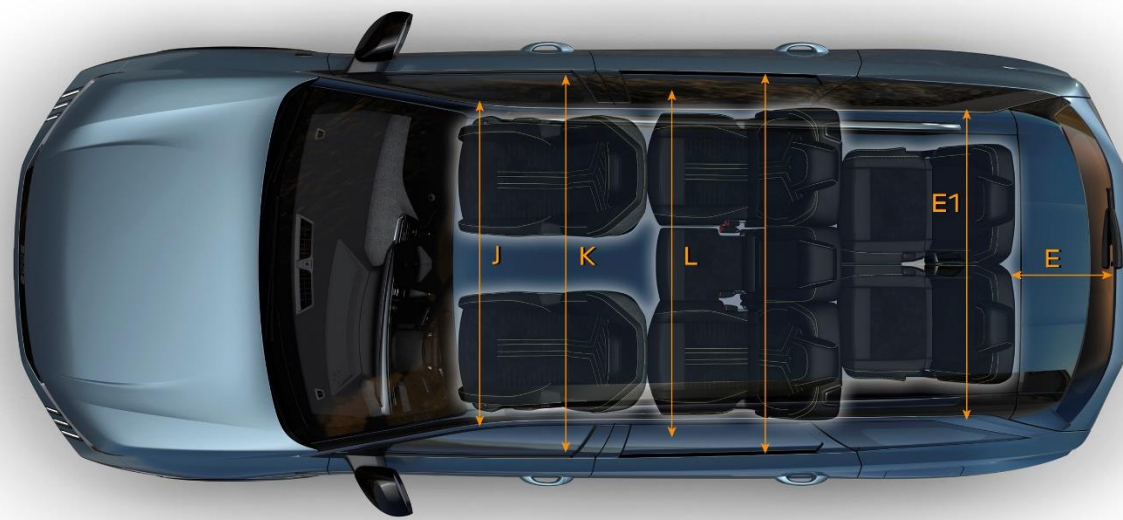
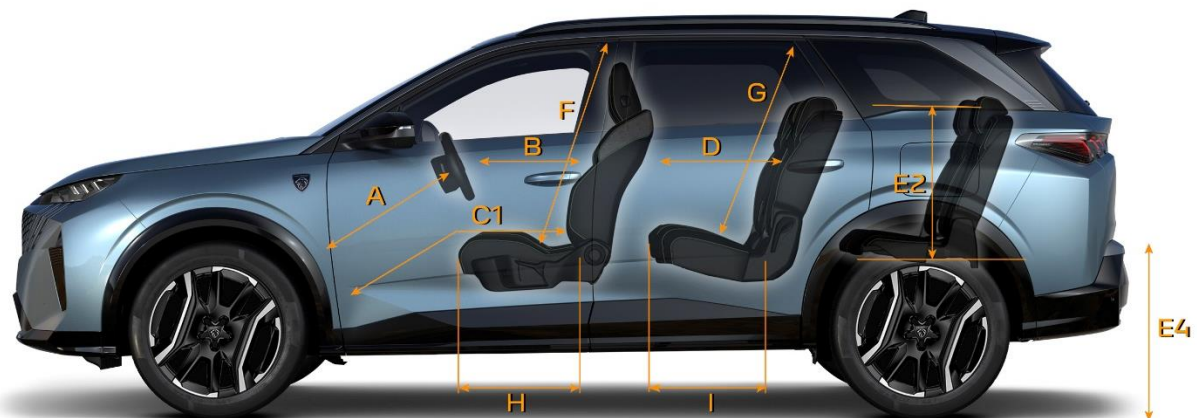
Opzioni, accessori, contratti di servizio

Dettagli dell'attrezzatura

Caratteristiche tecniche

Garanzia e servizi

# DIMENSIONI



|           |            |
|-----------|------------|
| <b>A</b>  | 738,5      |
| <b>B</b>  | 600        |
| <b>C1</b> | 854        |
| <b>D</b>  | 876,7      |
| <b>E</b>  | 422        |
| <b>E1</b> | 1031       |
| <b>E2</b> | 428        |
| <b>E4</b> | 810        |
| <b>F</b>  | 930 / 878* |
| <b>G</b>  | 905 / 863* |
| <b>H</b>  | 469,6      |
| <b>I</b>  | 463        |
| <b>J</b>  | 1452       |
| <b>K</b>  | 1492,5     |
| <b>L</b>  | 1432       |
| <b>M</b>  | 1465       |

\* Tetto standard / tetto apribile



# DIMENSIONI



259 dm<sup>3</sup> VDA  
348 L



748 dm<sup>3</sup> VDA  
916 L



1815 dm<sup>3</sup> VDA  
2232 L

# PEUGEOT È AL TUO SERVIZIO

## PER GUIDARE CON TRANQUILLITÀ



### Garanzia

12 anni di garanzia anticorrosione

**Su Allure e GT:** 3 anni / 100'000 km di garanzia su pezzi<sup>(1)</sup>, mano d'opera e vernice<sup>(2)</sup>

**Di più su Allure Premium :** estensione di garanzia "Garantie Plus 5 anni / 100'000 km<sup>(2)</sup>

Batteria garantita 8 anni / 160'000 km<sup>(2)</sup> per 70% della sua capacità di carica (su elettrico e Plug-In Hybrid)

### Peugeot Assistenza

Assistenza gratuita per :

- 3 anni / 100'000 km<sup>(1)</sup> su Allure e GT
- 8 anni / 100'000 km<sup>(1)</sup> su Allure Premium

Assistenza immediata in tutta Europa,  
24 ore su 24.

Chiamata gratuita in tutta la Svizzera : 0800 55 50 05

## PER RENDERE LA TUA VITA PIÙ FACILE




[Configura il tuo contratto di servizio qui!](#)

## PER RIMANERE IN CONTATTO CON IL MARCHIO

### MYPEUGEOT

Trova il tuo spazio personale **MYPEUGEOT** sul tuo smartphone, per consultare i tuoi contratti, seguire il tuo piano di manutenzione e beneficiare di numerosi vantaggi.



Scaricare **MYPEUGEOT**  
Facendo lampeggiare questo codice QR



(1) Esclusi pezzi soggetti a usura.

(2) A seconda della condizione che si verifica per prima.



**CONFIGURARE  
ONLINE**

**RICHIEDERE UN  
PREVENTIVO**