

CORSA UND CORSA ELECTRIC /



O P E L

Preise, Ausstattungen und technische Daten
März 2025

Jetzt konfigurieren:
Corsa

Jetzt konfigurieren:
Corsa Electric

Corsa	Getriebe	Edition	GS
		Preise inkl. 8,1% MwSt.	
Benzinmotoren			
1.2 Direct Injection Turbo 74 kW (100 PS)	6-Gang	20'990.- 732271 (1GJOA5HL6KB0A0H4)	22'790.- 732274 (1GJOA5TL6KB0A0H4)
	8-Stufen-Automatik	23'190.- 732267 (1GJOA5HL81B0A0H4)	24'990.- 732268 (1GJOA5TL81B0A0H4)
Hybridmotoren			
1.2 Direct Injection Turbo Hybrid 48 V 74 kW (100 PS)	6-Stufen-DSG-Automatik (eDCT)	24'190.- 732277 (1GJOA5HJGWB0A0H4)	25'990.- 732269 (1GJOA5TJGWB0A0H4)
1.2 Direct Injection Turbo Hybrid 48 V 100 kW (136 PS)	6-Stufen-DSG-Automatik (eDCT)	-	27'790.- 732273 (1GJOA5TJHWB0A0H4)
Elektromotoren			
100 kW (136 PS)	Automatik-Elektroantrieb mit fester Getriebeübersetzung	29'990.- 732270 (1GJOA5HESFB0A0H4)	32'240.- 732275 (1GJOA5TESFB0A0H4)
115 kW (156 PS)	Automatik-Elektroantrieb mit fester Getriebeübersetzung	31'990.- 732276 (1GJOA5HZIFB0A0H4)	34'240.- 732272 (1GJOA5TZIFB0A0H4)

Serienausstattung	Edition	Edition Electric	GS	GS Electric
Design (Exterieur)				
Aussenspiegelgehäuse in Schwarz	S	S	S	S
Türaussengriffe in Wagenfarbe	S	S	S	S
B-Säulen in Hochglanzschwarz	-	-	S	S
Dach-Designlinie, Schwarz	S	S	S	S
Dach in Kontrastfarbe Schwarz	-	-	S	S
Stossfänger in Sport-Optik, vorn und hinten	-	-	S	S
Auspuffendrohr, verchromt (nur in Verb. mit 1.2 Direct Injection Turbo [96 kW])	-	-	S	S
16"-Stahlfelgen, 6½ J x 16	S	S	-	-
16"-Leichtmetallfelgen, 6½ J x 16	-	-	S	S
Design (Interieur)				
Aluminium-Sportpedale	-	-	S	S
Fussmatten	S	S	S	S
Dachhimmel, Grau	S	S	-	-
Dachhimmel, Schwarz	-	-	S	S
Dekorleiste, Akoya Grau/Hochglanzschwarz	S	S	-	-
Dekorleiste, Silent Schwarz/Weiss	-	-	S	S
Komfortsitze, Stoff Fresez, Schwarz	S	S	-	-
Sportsitze, Stoff Banda/Premium-Lederoptik, Schwarz mit weissen Akzenten	-	-	S	S
Fahrersitz, 6-fach manuell einstellbar (Länge, Höhe, Lehnenneigung)	S	S	S	S
Beifahrersitz, 4-fach manuell einstellbar (Länge, Lehnenneigung)	S	S	S	S
Rücksitzlehne im Verhältnis 60:40 geteilt umklappbar	S	S	S	S

Serienausstattung	Edition	Edition Electric	GS	GS Electric
Assistenzsysteme und Sicherheit				
Berg-Anfahr-Assistent	S	S	S	S
Frontkollisionswarner mit Automatischer Gefahrenbremsung ¹ sowie Fussgängererkennung	S	S	S	S
Intelligenter Geschwindigkeitsregler und -begrenzer	S	S	S	S
Spurhalte-Assistent	S	S	S	S
Verkehrsschilderkennung	S	S	S	S
Müdigkeitserkennung	S	S	S	S
Adaptives Bremslicht	S	S	S	S
Airbagsystem (Frontairbags, Fahrer und Beifahrer; Seitenairbags, vorn; Kopfairbags, vorn und hinten aussen [Front- und Seitenairbag, Beifahrer, manuell deaktivierbar])	S	S	S	S
Antiblockiersystem (ABS) mit Kurvenbremskontrolle und Bremsassistent	S	S	S	S
Dreipunkt-Sicherheitsgurte auf allen Plätzen (Gurtkraftbegrenzer, vorn und hinten aussen; Gurtstraffer, vorn und hinten aussen; Warnton und -leuchte für nicht angelegte Gurte, vorn und hinten aussen)	S	S	S	S
Elektronische Bremskraftverteilung (EBV)	S	S	S	S
Elektronisches Stabilitätsprogramm Plus (ESP ^{Plus})	S	S	S	S
Kindersicherung in den hinteren Türen, manuell	S	S	S	S
Kopfstützen, vorn, und 3 Kopfstützen, hinten, höheneinstellbar	S	S	S	S
Traktionskontrolle mit Motor- und Bremseingriff (TC ^{Plus})	S	S	S	S
Vorrüstung für Kindersitz-Befestigungssystem ISOFIX, hinten aussen	S	S	S	S
Vorrüstung für Kindersitz-Befestigungssystem ISOFIX, Beifahrersitz	-	-	S	S
Rückfahrkamera (130-Grad-Abdeckung)	-	-	S	S
Toter-Winkel-Warner	-	-	S	S
Parkpilot, Einparkhilfe hinten	S	S	S	S

¹ Der Geschwindigkeitsbereich, in dem die Automatische Gefahrenbremsung mit Fussgängererkennung aktiv ist, ist abhängig vom erfassten Hindernis (Hindernis in Bewegung: 5–85 km/h; fest stehendes Hindernis: 5–80 km/h; Fussgänger: 5–60 km/h).

- nicht verfügbar S Serie

Serienausstattung	Edition	Edition Electric	GS	GS Electric
Licht und Sicht				
Leseleuchten, vorn	S	S	S	S
Intelli-LED-Scheinwerfer inkl. LED-Tagfahrlicht, Fernlichtassistent und LED-Blinker in Aussenspiegeln	S	S	S	S
Halogen-Rückleuchten	S	S	-	-
LED-Rückleuchten	-	-	S	S
Sicht-Ausstattung	S	S	S	S
Konnektivität und Infotainment				
Multimedia Radio mit 10"-Touchscreen-Farbdisplay	S	S	S	S
OpelConnect	S	S	S	S
Digitaler Radioempfang DAB+	S	S	S	S
Klima und Heizung				
Heiz- und Belüftungssystem mit Pollenfilter	S	S	S	S
Wärmeschutzverglasung, getönt	S	S	S	S
Klimaanlage	S	-	S	-
Ein-Zonen-Klimatisierungsautomatik	-	S	-	S

Serienausstattung	Edition	Edition Electric	GS	GS Electric
Komfort- und sonstige Ausstattung				
Ablagefächer: Ablagefach in der Mittelkonsole, vorn und hinten; Getränkehalter, in der Mittelkonsole; Handschuhfach; Ablagefach in den vorderen Türen, geeignet für 1,5-Liter-Getränkeflaschen; Ablagefach in den hinteren Türen, geeignet für 0,5-Liter-Getränkeflaschen	S	S	S	S
Active Aero Shutter: Kühlergrill mit aktiv gesteuertem Lufteinlass	S	S	S	S
Aussenspiegel, elektrisch einstell- und beheizbar, manuell anklappbar, Aussenspiegelgehäuse in Schwarz	S	S	-	-
Aussenspiegel, elektrisch einstell- und beheizbar, elektrisch anklappbar, Aussenspiegelgehäuse in Schwarz	-	-	S	S
Bordcomputer	S	S	S	S
Drehzahlmesser	S	-	S	-
3,5"-Fahrerinfodisplay, farbig	S	-	-	-
Volldigitales 7"-Fahrerinfodisplay, farbig	-	S	S	S
Fensterheber, elektrisch, vorn, mit Tippfunktion und Einklemmschutz	S	S	S	S
Fensterheber, elektrisch, hinten, mit Tippfunktion und Einklemmschutz	S	S	S	S
Hochschaltempfehlung im Fahrerinfodisplay	S	S	S	S
Komfortlenkrad, unten abgeflacht	S	S	-	-
Lenkrad aus veganem Kunstleder, unten abgeflacht	-	-	S	S
Lenksäule, höhen- und längseinstellbar	S	S	S	S
Servolenkung, geschwindigkeitsabhängig	S	S	S	S
Make-up-Spiegel in beiden Sonnenblenden	S	S	S	S
Mittelarmlehne mit Ablagefach, vorn	-	-	S	S
Steckdose, 12 Volt, in der Mittelkonsole, vorn	S	S	S	S
Umgebungsbeleuchtung	S	S	S	S
Zentralverriegelung mit Funkfernbedienung	S	S	S	S
2 Zündschlüssel, davon einer mit Funkfernbedienung und klappbar	S	S	S	S
Schlüsselloses Startsystem «Keyless Start»	-	-	-	S

- nicht verfügbar S Serie











Serienausstattung	Edition	Edition Electric	GS	GS Electric
Start/Stop System: verstärkter Anlasser, Hochleistungsbatterie, Schalter zur Deaktivierung der Start/Stop-Funktion	S	-	S	-
Bei 8-Stufen-Automatikgetriebe und eDCT: <ul style="list-style-type: none"> - Schaltwippen am Lenkrad - Dachspoiler «Sport» - 3 einstellbare Fahrmodi (ECO, Normal und Sport) - Parkbremse, elektrisch (Edition: mit eDCT nur in Verb. mit Komfort-Paket Edition [I301]) - Lenkrad aus veganem Kunstleder, unten abgeflacht 	S	S	S	S
Batterie und Laden				
Bei Infotainment-System Multimedia/Navigationssystem: Energieverbrauchsanzeige (in Abhängigkeit von Fahrstil, Geländeprofil, Klimatisierungseinstellungen und Aussentemperatur), Energieverbrauchsstatistiken, Energierückgewinnungsinformationen, Fernsteuerung der Klimatisierung, intelligentes Laden (Ladevorgangsanzeige mit den Wahlmöglichkeiten sofortiges Laden oder zeitlich programmierbares Laden)	-	S	-	S
Ladeanschlussmöglichkeiten: Wechselstrom (AC), Steckertyp 2; Gleichstrom (DC), Steckertyp CCS (Combined Charging System)	-	S	-	S
Lithium-Ionen-Batterie, mit 50 kWh Speicherkapazität	-	S	-	S
Lithium-Ionen-Batterie, mit 51 kWh Speicherkapazität	-	S	-	S
myOpel App, mit Corsa Electric spezifischen Funktionen: Batterie-Ladestandsanzeige und Reichweiten-Überwachung, Fernsteuerung der Klimatisierung und Ladevorgangseinstellungen	-	S	-	S
Regeneratives Bremssystem	-	S	-	S
Wärmepumpe	-	S	-	S
Onboard-Charger (fahrzeugintegrierte Ladeinheit), 3-phasig (11 kW) mit V2L (Vehicle-to-Load) nur mit 115 kW (156 PS)	-	S	-	S
Onboard-Charger (fahrzeugintegrierte Ladeinheit), 3-phasig (11 kW) nur mit 100 kW (136 PS)	-	S	-	S
Aktiver Fussgänger-Warnton (AVAS): Umgebungsgeräusch bis zu einer Fahrgeschwindigkeit von 50 km/h	-	S	-	S
Mode-3-Ladekabel (22 kW), 3-phasig, 6 Meter	-	S	-	S

Sonderausstattung		Edition	Edition Electric	GS	GS Electric	Preise inkl. 8,1% MwSt.
Vorteilspakete						
Tech-Paket Edition – Rückfahrkamera (130-Grad-Abdeckung) – Parkpilot, Einparkhilfe vorn und hinten, mit audiovisueller Warnung – Toter-Winkel-Warner – Aussenspiegel, elektrisch anklappbar – Volldigitales 7"-Fahrerinfodisplay, farbig – LED-Nebelscheinwerfer – «Keyless Start» mit 2 Zündschlüsseln mit Funkfernbedienung (nur in Verb. mit Electric)	WYAO	○	-	-	-	1'100.-
		-	○	-	-	1'200.-
Tech-Paket GS (nicht in Verb. mit manuellem Getriebe) – Intelli-Lux Matrix Licht – LED-Nebelscheinwerfer – Sitzheizung, mehrstufig, Fahrer und Beifahrer – Beheizbares Lederlenkrad – Komfortsitz, 6-fach verstellbar, für Fahrer und Beifahrer – 2 Zündschlüssel mit Funkfernbedienung, klappbar Active Drive Assist Plus: – Automatischer Geschwindigkeits-Assistent mit Stoppfunktion – Erweiterte Verkehrsschilderkennung – Aktiver Spurhalte-Assistent – Frontkollisionswarner mit Automatischer Gefahrenbremsung sowie Fussgänger- und Radfahrererkennung (nicht in Verb. mit manuellem Getriebe)	WV68	-	-	○	○	1'800.-
Komfort-Paket Edition – Sitzheizung, mehrstufig, Fahrer und Beifahrer – Beheizbares Lederlenkrad – Mittelarmlehne mit Ablagefach, vorn – Komfortsitz, 6-fach verstellbar, für Fahrer und Beifahrer – 2 Zündschlüssel mit Funkfernbedienung, klappbar – Parkbremse, elektrisch (bei Hybrid und MT)	I301	○	○	-	-	850.-
Komfort-Paket GS (manuelles Getriebe) – Sitzheizung, mehrstufig, Fahrer und Beifahrer – Beheizbares Lederlenkrad – Komfortsitz, 6-fach verstellbar, für Fahrer und Beifahrer – 2 Zündschlüssel mit Funkfernbedienung, klappbar	I301	-	-	○	-	590.-

- nicht verfügbar S Serie ○ optional ■ unverbindliche Preisempfehlung

Sonderausstattung		Edition	Edition Electric	GS	GS Electric	Preise inkl. 8,1% MwSt.
Komfort-Paket GS – Sitzheizung, mehrstufig, Fahrer und Beifahrer – Beheizbares Lederlenkrad – Komfortsitz, 6-fach verstellbar, für Fahrer und Beifahrer – 2 Zündschlüssel mit Funkfernbedienung, klappbar Active Drive Assist Plus: – Automatischer Geschwindigkeits-Assistent mit Stoppfunktion – Erweiterte Verkehrsschilderkennung – Aktiver Spurhalte-Assistent – Frontkollisionswarner mit Automatischer Gefahrenbremsung sowie Fussgänger- und Radfahrererkennung (nicht in Verb. mit manuellem Getriebe)	ZVLV	-	-	○	○	1'250.-
Infotainment-Paket – Navigationssystem – Park & Go Premium: – Parkpilot, Einparkhilfe vorn und hinten – 180-Grad-Panorama-Rückfahrkamera mit Heckansicht und Ansicht von oben – Schlüssellooses Startsystem «Keyless Open & Start» – Wireless Charging – Parkbremse, elektrisch – Sichtschutzfenster, hinten – Ein-Zonen-Klimatisierungsautomatik – Solar Protect®-Wärmeschutzverglasung, stark getönt, im Fond	ZJF6	-	-	○	-	2'400.-
		-	-	-	○	2'100.-
Design						
Aussenfarben						
Kontur White	SUMO	S	S	S	S	0.-
Uni						
Grafik Grey	SDP0	○	○	○	○	900.-
Metallic						
Karbon Black, Kardio Red, Kristall Silver, Voltaik Blue	9VM0, PQM0, ZRM0, AVMO	○	○	○	○	900.-
Dach						
Dach in Wagenfarbe	JD00	S	S	○	○	0.-

- nicht verfügbar **S** Serie ○ optional ■ unverbindliche Preisempfehlung

Sonderausstattung			Edition	Edition Electric	GS	GS Electric	Preise inkl. 8,1% MwSt.
Felgen, Reifen und Fahrwerk							
16"-Stahlfelgen							
Stahlfelgen , 6½ J x 16 – Reifen mit geringem Rollwiderstand 195/55 R16		ZH9A	S	S	-	-	
Stahlfelgen , 6½ J x 16 – Reifen mit geringem Rollwiderstand 195/55 R16 – Mit Reifen-Reparatur-Set		ZHHU	○	○	-	-	60.-
Stahlfelgen , 6½ J x 16 – Reifen mit geringem Rollwiderstand 195/55 R16 – Vorrichtung für Notlaufrad ¹		ZHG6	○	-	-	-	60.-
16"-Leichtmetallfelgen							
Leichtmetallfelgen (8 Speichen) in Grau, 6½ J x 16 – Reifen mit geringem Rollwiderstand 195/55 R16		ZH9B	○	-	-	-	400.-
Leichtmetallfelgen (8 Speichen) in Grau, 6½ J x 16 – Reifen mit geringem Rollwiderstand 195/55 R16 – Mit Reifen-Reparatur-Set		ZHH0	○	-	-	-	460.-
Leichtmetallfelgen (8 Speichen) in Grau, 6½ J x 16 – Reifen mit geringem Rollwiderstand 195/55 R16 – Vorrichtung für Notlaufrad ¹		ZHH3	○	-	-	-	460.-
Leichtmetallfelgen (5 Speichen) Diamond Cut, in Hochglanzschwarz, 6½ J x 16 – Reifen mit geringem Rollwiderstand 195/55 R16		ZH9E	-	○	-	S	400.-
Leichtmetallfelgen (5 Speichen) Diamond Cut, in Hochglanzschwarz, 6½ J x 16 – Reifen mit geringem Rollwiderstand 195/55 R16 – Mit Reifen-Reparatur-Set		ZHU1	-	○	-	-	460.-
			-	-	-	○	60.-
Leichtmetallfelgen (4 Doppelspeichen), Tornado Design, Bi-Color Hochglanzschwarz, 6½ J x 16 – Reifen mit geringem Rollwiderstand 195/55 R16		ZH9D	-	-	S	-	
Leichtmetallfelgen (4 Doppelspeichen), Tornado Design, Bi-Color Hochglanzschwarz, 6½ J x 16 – Reifen mit geringem Rollwiderstand 195/55 R16 – Mit Reifen-Reparatur-Set		ZHH8	-	-	○	-	60.-

¹ Diese Option ist notwendig, um das Notlaufrad inkl. Werkzeugset über Zubehör bestellen zu können. Reifen-Reparatur-Set entfällt bei Bestellung der Vorrichtung für Notlaufrad.

- nicht verfügbar **S** Serie ○ optional ■ unverbindliche Preisempfehlung

Sonderausstattung		Edition	Edition Electric	GS	GS Electric	Preise inkl. 8,1% MwSt.	
Leichtmetallfelgen (4 Doppelspeichen), Tornado Design, Bi-Color Hochglanzschwarz, 6½ J x 16 – Reifen mit geringem Rollwiderstand 195/55 R16 – Vorrichtung für Notlauftrad ¹		ZHIB	-	-	○	-	60.-
Leichtmetallfelgen (5 Doppelspeichen) in Schwarz, 6½ J x 16 – Reifen mit geringem Rollwiderstand 195/55 R16		ZH9F	-	-	-	○	400.-
Leichtmetallfelgen (5 Doppelspeichen) in Schwarz, 6½ J x 16 – Reifen mit geringem Rollwiderstand 195/55 R16 – Mit Reifen-Reparatur-Set		ZHL5	-	-	-	○	460.-
17"-Leichtmetallfelgen							
Leichtmetallfelgen (5 Doppelspeichen), Diamond Cut, in Hochglanzschwarz, 7 J x 17 – Reifen mit geringem Rollwiderstand 205/45 R17		ZH9G	-	-	○	-	450.-
Leichtmetallfelgen (5 Doppelspeichen), Diamond Cut, in Hochglanzschwarz, 7 J x 17 – Reifen mit geringem Rollwiderstand 205/45 R17 – Mit Reifen-Reparatur-Set		ZHNJ	-	-	○	-	510.-
Leichtmetallfelgen (5 Doppelspeichen), Diamond Cut, in Hochglanzschwarz, 7 J x 17 – Reifen mit geringem Rollwiderstand 205/45 R17 – Vorrichtung für Notlauftrad ¹		ZHG3	-	-	○	-	510.-
Leichtmetallfelgen (5 Speichen) in Schwarz, 7 J x 17 – Reifen mit geringem Rollwiderstand 205/45 R17		ZH9H	-	-	-	○	440.-
Leichtmetallfelgen (5 Speichen) in Schwarz, 7 J x 17 – Reifen mit geringem Rollwiderstand 205/45 R17 – Mit Reifen-Reparatur-Set		ZHQW	-	-	-	○	500.-
Felgen, Reifen und Sonstiges							
Diebstahlschutz für Leichtmetallfelgen		QF01	-	-	○	○	50.-

¹Diese Option ist notwendig, um das Notlauftrad inkl. Werkzeugset über Zubehör bestellen zu können. Reifen-Reparatur-Set entfällt bei Bestellung der Vorrichtung für Notlauftrad.

- nicht verfügbar S Serie ○ optional ■ unverbindliche Preisempfehlung

Sonderausstattung		Edition	Edition Electric	GS	GS Electric	Preise inkl. 8,1% MwSt.
Sitze und Polster						
Stoffpolster	BPFX und D4FV	S	S	S ¹	S ¹	
ReNewKnit®-Ausstattung, Schwarz aus recycelten Materialien – Komfort-Fahrsitz mit Massagefunktion, 6-fach manuell einstellbar (Länge, Höhe, Lehnenneigung), Lendenwirbelstütze, elektropneumatisch in Höhe und Länge einstellbar	F4FX	-	-	○	○	1'500.–
Konnektivität und Infotainment						
OpelConnect mit Telematikdiensten , u. a.: Connect One²: – Notruf/Pannruf ³ – Fahrzeugstatus und -informationen – Routen- und Fahrtinformationen Connect Plus⁴: – Live Navigation (u. a. Echtzeit-Verkehrsinformationen, Treibstoffpreise, POI-Suche; nur in Verb. mit Navigationssystem) – Remote Control (Aktivieren der Scheinwerfer und der Hupe sowie Ver- und Entriegeln des Fahrzeugs aus der Ferne per myOpel App) – ChatGPT (intuitive Sprachsteuerung mit künstlicher Intelligenz, nur in Verb. mit Navigationssystem) Zusätzlich für Electric: – e-Remote Control (Laden und Klimatisierung aus der Ferne per myOpel App, Einrichten von Lade- und Klimatisierungsplänen) – e-ROUTES (Navigations-App für Elektrofahrzeuge zur Planung von Routen und Ladestopps basierend auf Echtzeit-Informationen) Mehr Informationen zu OpelConnect und zum Umfang der angebotenen Dienste unter www.opel.ch/de/opelconnect/uebersicht.html	YR22	S	S	S	S	

¹Inkl. Sportsitze, Fahrer und Beifahrer

²Connect One-Dienste sind für 10 Jahre nach Garantiebeginn kostenfrei verfügbar.

³Die Nutzung des Not- und Pannrufes erfordert einen kostenlosen Vertrag mit der schriftlichen Erklärung des Einverständnisses der Fahrzeuglokalisierung bei der Fahrzeugbestellung und ist abhängig von Netzabdeckung und Verfügbarkeit. Es erfolgt eine umgehende Fahrzeuglokalisierung durch längeres Drücken der SOS-Taste, der Pannruf-Taste oder automatisch nach der Auslösung des Airbags. Der Pannendienst (Opel Assistance) ist im ersten Jahr kostenlos nach Erstzulassung, danach kostenpflichtig. Informationen zu OpelConnect unter www.opel.ch/de/opelconnect/uebersicht.html sowie zur Opel Assistance unter www.opel.ch/de/opelconnect/uebersicht.html. Es gelten die jeweiligen allgemeinen Geschäftsbedingungen.

⁴Connect Plus-Dienste sind für 6 Monate nach Garantiebeginn kostenfrei verfügbar. Im Anschluss werden die Dienste kostenpflichtig.

Sonderausstattung		Edition	Edition Electric	GS	GS Electric	Preise inkl. 8,1% MwSt.
Infotainment-Systeme allgemein: 4 x 20 Watt, Senderspeicher, Dachantenne, geschwindigkeitsabhängige Lautstärke- und Bassregelung, FM/AM, Autostore, RDS-EON		S	S	S	S	
Multimedia Radio mit 10"-Touchscreen-Farbdisplay Audio: <ul style="list-style-type: none"> - Automatische Musikerkennung (Titel, Album, Interpret, Cover) bei Audiogeräten mit USB-Anschluss - Bluetooth®¹-Audiostreaming Telefon: <ul style="list-style-type: none"> - Freisprecheinrichtung via Bluetooth®-Schnittstelle - Anzeige von Telefonbuch und Ruflisten Kabellose Smartphone-Integration via Apple CarPlay™² und Android Auto™²: <ul style="list-style-type: none"> - Anzeige und Bedienung ausgewählter Apps³ und Funktionen über das 10"-Touchscreen-Farbdisplay oder per Sprachbedienung, z. B. <ul style="list-style-type: none"> - Navigation (Google Maps, Apple Karten) - Musik (z. B. Playlists, Google Play Music, Spotify, Stitcher) - Telefon - Vorlesen und Diktieren von Textnachrichten Allgemein: Nutzung der Sprachsteuerung des gekoppelten Smartphones möglich (z. B. Siri ⁴ , Google-Sprachbedienung) <ul style="list-style-type: none"> - 1 USB-Schnittstelle in Mittelkonsole, vorn - Digitaler Radioempfang DAB+ - Lenkradfernbedienung - Graphic Equalizer - 6 Lautsprecher 	ZJDJ	S	S	S	S	

¹Bluetooth® ist eine registrierte Marke der Bluetooth SIG Inc.

²Kompatibel ab Apple iPhone 5 mit iOS 8.0 oder höher sowie mit Smartphones mit Android 5.0 (Lollipop) oder höher. Apple CarPlay ist eine registrierte Marke der Apple Inc., Android ist eine registrierte Marke der Google Inc.

³Kompatible Apps unter www.apple.com/de/ios/carplay oder www.android.com/auto

⁴Kompatibel mit folgenden Apple Produkten: iPhone 5 oder höher. Siri ist eine registrierte Marke der Apple Inc.

Sonderausstattung		Edition	Edition Electric	GS	GS Electric	Preise inkl. 8,1% MwSt.
Infotainment-Paket Navigationssystem Navigationssystem mit 10"-Touchscreen-Farbdisplay, 7"-Fahrerinfodisplay und Sprachsteuerung für Audio, Telefon und Navigation inkl. Wireless Charging Zusätzlich zu bzw. abweichend von Multimedia Radio: Navigation: <ul style="list-style-type: none"> - Navigationssystem mit integriertem Speicher - Kartendarstellung in 3-D für Europa und Russland - Dynamische Routenführung über Karten- und/oder Pfeildarstellung und Ansage Personalisierungsmöglichkeiten: <ul style="list-style-type: none"> - Fahrerinfodisplay, Touchscreen-Farbdisplay Personalisierung: <ul style="list-style-type: none"> - Aktive Routenvorschläge abhängig vom Fahrverhalten und Speichern von favorisierten Zielen OpelConnect, u. a. mit Connect Plus-Diensten¹ z.B.: <ul style="list-style-type: none"> - TomTom Online Traffic - Online-POI-Suche und -Routenführung - Parkinformationen (Anzeige von nächstgelegenen Parkmöglichkeiten und Preisinformationen) - Treibstoffpreis-Informationen (Aktivierung bei Treibstoff-Warnmeldung oder über POI-Suche) - Live-Wetter - Over-the-Air-Kartenuupdates - Intelligente Sprachsteuerung mit natürlicher Spracherkennung und Aktivierung über „Hey Opel“ 	ZJF6	-	-	○	-	2'400.-
	-	-	-	○	2'100.-	

¹Connect Plus-Dienste sind für 6 Monate nach Garantiebeginn kostenfrei verfügbar. Im Anschluss werden die Dienste kostenpflichtig

Sonderausstattung		Edition	Edition Electric	GS	GS Electric	Preise inkl. 8,1% MwSt.
Klima und Heizung						
Klimatisierungsautomatik – Umluftschtaltung, manuell – Automatische Luftverteilung – Sonnenstandssensor – Aktivkohlefilter – Fussraumheizung, hinten	RE07	-	S	○ mit Infotainment- Paket	S	
Komfort- und sonstige Ausstattung						
Active Drive Assist Plus: – Automatischer Geschwindigkeits-Assistent mit Stoppfunktion – Erweiterte Verkehrsschilderkennung – Aktiver Spurhalte-Assistent – Frontkollisionswarner mit Automatischer Gefahrenbremsung sowie Fussgänger- und Radfahrererkennung (nur in Verb. mit 8-Stufen-Automatik und eDCT)	ZVLV	-	-	○ mit Komfort- Paket und Tech Paket	○ mit Komfort- Paket und Tech Paket	

Berg-Anfahr-Assistent

Der Berg-Anfahr-Assistent hält automatisch die Bremse, wenn sich das Fahrzeug an einer Steigung befindet. Löst der Fahrer die Fussbremse, so verhindert der Berg-Anfahr-Assistent das Rückwärtsrollen, bis das Gaspedal betätigt wird. Hierdurch wird das Parken an Hanglagen sowie das Fahren im Stop-and-go-Verkehr an Hängen unterstützt und erleichtert.

Digitaler Radioempfang DAB+ (Digital Audio Broadcasting)

Bietet grössere Auswahlmöglichkeiten für Hörfunkprogramme. Digital ausgestrahlte Radiosender und Verkehrsinformationen sind empfangbar.

Flankenschutz

Der Flankenschutz unterstützt beim Abbiegen mit niedriger Geschwindigkeit (unter 10 km/h) und weist auf Hindernisse hin, die sich um das Fahrzeug herum befinden und ein potenzielles Risiko darstellen. Das System wird automatisch mit dem Parkpiloten aktiviert.

Frontkollisionswarner mit Automatischer Gefahrenbremsung sowie Fussgängererkennung

Aktiv zwischen 5 und 85 km/h, abhängig vom erfassten Hindernis (Hindernis in Bewegung: 5–85 km/h; fest stehendes Hindernis: 5–80 km/h; Fussgänger: 5–60 km/h). Überwachung des Abstands zum vorausfahrenden Fahrzeug, bei zu schneller Annäherung an ein vorausfahrendes Fahrzeug oder einen Fussgänger wird der Fahrer über einen Warnton und eine Anzeige im Fahrerinfodisplay informiert. Bei Kollisionsgefahr wird die Bremsanlage vorbereitet und gegebenenfalls eine Gefahrenbremsung eingeleitet, um die Folgen einer möglichen Kollision zu minimieren. Bei Geschwindigkeiten unter 30 km/h wird das Fahrzeug bis zum völligen Stillstand abgebremst, ab 30 km/h reduziert das System die Aufprallgeschwindigkeit um maximal 22 km/h. Über diese Schwelle hinaus muss der Fahrer selbstständig bremsen.

Frontkollisionswarner mit Automatischer Gefahrenbremsung sowie Fussgänger- und Radfahrererkennung

Aktiv zwischen 5 und 150 km/h, abhängig vom erfassten Hindernis (Hindernis in Bewegung: 5–150 km/h; fest stehendes Hindernis: 5–120 km/h; Fussgänger: 5–60 km/h; Radfahrer: 5–60 km/h). Überwachung des Abstands zum vorausfahrenden Fahrzeug, bei zu schneller Annäherung an ein vorausfahrendes Fahrzeug, einen Fussgänger oder einen Radfahrer wird der Fahrer über einen Warnton und eine Anzeige im Fahrerinfodisplay informiert. Bei Kollisionsgefahr wird die Bremsanlage vorbereitet und gegebenenfalls eine Gefahrenbremsung eingeleitet, um die Folgen einer möglichen Kollision zu minimieren. Bei Geschwindigkeiten unter 30 km/h wird das Fahrzeug bis zum völligen Stillstand abgebremst, zwischen 30 und 150 km/h reduziert das System die Aufprallgeschwindigkeit um maximal 50 km/h. Über diese Schwelle hinaus muss der Fahrer selbstständig bremsen.

Automatischer Geschwindigkeits-Assistent mit Stoppfunktion

Beibehaltung der eingestellten Geschwindigkeit und des gewählten Abstands (nah, mittel, weit) zum vorausfahrenden Fahrzeug durch automatischen Bremseneingriff bzw. automatische Beschleunigung (Aktivierung ab 30 km/h bis 180 km/h). In Kombination mit Automatik-Elektroantrieb bietet das System zusätzlich eine Stop&Go-Funktion. Das Fahrzeug wird dann automatisch bis zum Stillstand abgebremst und kann dem vorausfahrenden Fahrzeug auch in Stausituationen automatisch folgen.

Intelligenter Geschwindigkeitsregler und -begrenzer

Der intelligente Geschwindigkeitsregler und -begrenzer erlaubt in Verbindung mit der Verkehrschilderkennung eine schnelle Anpassung der Geschwindigkeit.

Intelli-Lux Matrix Licht

Das Intelli-Lux Matrix Licht besteht aus 14 Beleuchtungszellen (7 auf jeder Seite), die sich abhängig von der Verkehrssituation automatisch so einstellen, dass zu jeder Zeit eine bestmögliche Sicht gewährleistet wird. Vorausfahrende und entgegenkommende Fahrzeuge werden von den Beleuchtungszellen automatisch ausgeblendet, sodass niemand geblendet wird und ein Abblenden des Fernlichtes nicht notwendig ist.

Müdigkeitserkennung

Erkennt aufgrund des Lenkverhaltens und der Fahrtdauer Anzeichen einer eventuellen Müdigkeit des Fahrers und gibt eine optische und akustische Warnung aus (3-Stufen-Warnung).

Schlüsselloses Schliess- und Startsystem «Keyless Open & Start»

Ermöglicht das Öffnen und Starten des Fahrzeugs, ohne dass der Schlüssel in das Türschloss oder die Zündung gesteckt werden muss. Die Türen öffnen sich nur, wenn sich der Fahrer in unmittelbarer Nähe der entsprechenden Türen befindet.

Spurhalte-Assistent

Warnung bei unbeabsichtigtem Verlassen der Fahrspur (zwischen 65 und 180 km/h) durch eine Kontrollleuchte im Fahrerinfodisplay. Der Spurhalte-Assistent macht zusätzlich durch sanftes Gegensteuern aufmerksam, steuert das Fahrzeug jedoch nicht kontinuierlich.

Aktiver Spurhalte-Assistent

Ergänzt den Spurhalte-Assistenten durch folgende Funktionen: hält das Fahrzeug aktiv durch sanftes kontinuierliches Gegensteuern in der durch den Fahrer vorher ausgewählten Position innerhalb der Fahrspur. Das Lenkrad muss mit beiden Händen gehalten werden. Der Fahrer kann jederzeit selbst die Kontrolle über das Fahrzeug übernehmen.

Toter-Winkel-Warner

In beiden Aussenspiegeln (aktiv zwischen 33 und 140 km/h).

Verkehrsschilderkennung

Erkennung von Geschwindigkeitsbegrenzungen und deren Aufhebung sowie Anzeige des erkannten Schildes im Fahrerinfodisplay (abhängig von Sicht- und Witterungsbedingungen).

Wireless Charging

Kabelloses Aufladen von Smartphones in der Mittelkonsole. Nur PMA- und Qi-kompatible Smartphones können induktiv geladen werden. Für alle anderen Smartphones ist eine spezielle Ladehülle erforderlich. Max. Smartphone-Abmessungen: 95 x 150 mm.

180-Grad-Panorama-Rückfahrkamera

Darstellung des Bereichs hinter dem Fahrzeug bis zu 180 Grad, bei eingelegtem Rückwärtsgang im Farbdisplay des Infotainment-Systems.

Onboard-Charger (fahrzeugintegrierte Ladeinheit)

Umwandlung von Wechselstrom (Strom aus dem Haushaltsstromnetz) in Gleichstrom, der von der Batterie gespeichert werden kann.

Regeneratives Bremssystem

Sobald während der Fahrt der Fuss vom Gaspedal genommen wird, wird durch das regenerative Bremssystem die kinetische Energie umgewandelt, um die Batterie teilweise wieder aufzuladen und somit die Reichweite zu erhöhen. In seiner höchsten Einstellung (B-Modus) können die meisten Kurzstreckenfahrten ohne den Einsatz herkömmlicher Bremsen gefahren werden, was den Verschleiss und die damit verbundenen Wartungskosten reduziert.

Aktiver Fussgänger-Warnton (AVAS) (nur für Electric)

Umgebungsgeräusch bis zu einer Fahrgeschwindigkeit von 50 km/h.

Vehicle-to-Load (V2L) (nur mit 115 kW [156 PS])

Strom aus dem E-Auto-Akku beispielsweise für Ihr E-Velo, Ihren Grill, Ihre Bohrmaschine etc. verwenden. (230-V-/16-A-Geräte) – Adapter notwendig.

Zubehör	Bestellschlüssel	Preise inkl. 8,1% MwSt.
Anhängerzugvorrichtung , mit abnehmbarem Kugelkopf (nicht in Verb. mit Elektroantrieb)	1631689180	619.–
Elektrische Ausrüstung für Anhängerzugvorrichtung , 13-Pol-Steckdose	1688059880	202.–
Thule Heckfahrradträger «Coach 2 – 274» , für 2 Fahrräder	1629425880	732.–
Thule Heckfahrradträger «Coach 3 – 276» , für 3 Fahrräder	9858801480	766.–
Passformgummimatten , 4er-Set	9856907080	67.–
Passformgummimatten , 4er-Set (in Verb. mit Elektroantrieb)	9856906680	72.–
Laderaumschale	1689829580	52.–
Universal-Ladekabel , mit Adapter auf CEE32, CEE16-5, CEE16-3 und T13	9846031480	1'697.–
Spiegelkappensatz:		
Spiegelkappensatz im «Carbon»-Design	98361534XX	167.–
Spiegelkappensatz in Kardio Red	98361535PQ	171.–
Spiegelkappensatz in Kristall Silver	98361534XS	190.–
Spiegelkappensatz in Arktis White	98361535WP	166.–
Dekorfolien , aussen, Schwarz (Motorhaube und Dach)	98360395PC	275.–
Dekorfolien , aussen, Weiss (Motorhaube und Dach)	98360395WS	275.–

Unverbindliche Preisempfehlung (inkl. MwSt., ohne Montage/Lackierung)

Für weiteres Zubehör wenden Sie sich bitte an Ihren Opel Partner oder besuchen Sie uns auf www.opel-accessories.com/de-CH/opel





Opel FlexCare

Ganz entspannt mehr Service geniessen!

Mit mehr Sicherheit und Flexibilität den Alltag sorgenfrei geniessen.
Mit unseren Opel FlexCare Lösungen sind Sie mit Sicherheit unterwegs.
Egal, ob privat oder geschäftlich.



Konfigurieren Sie Ihren Opel Servicevertrag hier!

Serviceverträge	Extended Care Premium		Complete Care		Complete Care Plus	
 Garantieverlängerung Verlängert die Standard-Herstellergarantie nach deren Ablauf (nach 3 Jahren oder 100'000 km, je nachdem, was zuerst eintritt) bis 8 Jahre oder 200'000 km.	•	•	•	•	•	•
 Opel Assistance 24/7-Pannen-und-Unfallhilfe in über 40 europäischen Ländern, Abschleppdienst, Ersatzwagen bei Bedarf, Hotelunterkunft oder Organisation Ihrer Weiterreise mit Zug oder Flugzeug.	•	•	•	•	•	•
 Wartungen Beinhalten die gemäss geltendem Opel Wartungsplan erforderlichen Arbeiten und Überprüfungen sowie sämtliche in diesem Rahmen vorgesehenen Teile (z.B. Innenraumfilter oder Zündkerzen), Arbeitskosten und Flüssigkeiten.	-	-	•	•	•	•
 Verschleissreparaturen Beziehen sich auf die wesentlichen Verschleissteile – von Bremsscheiben über Radlager bis hin zu Kupplungskomponenten. Praktisch alles, ausser Reifen, Räder und Treibstoff. Inklusive Arbeitskosten und Flüssigkeiten.	-	-	-	-	•	•
Laufleistung 100'000 km	+1 Jahr	+ 2 Jahre	3 Jahre	4 Jahre	3 Jahre	4 Jahre
Benzin	CHF 539.–	CHF 745.–	CHF 3'542.–	CHF 3'732.–	CHF 4'914.–	CHF 5'155.–
Elektrisch (BEV)	CHF 539.–	CHF 745.–	CHF 1'439.–	CHF 1'635.–	CHF 2'344.–	CHF 2'629.–

Empfohlene Kundenverkaufspreise inkl. MwSt. Einmalige Pauschale für die gesamte Laufzeit. Fällig zum Vertragsbeginn. Die Laufzeit startet mit dem Beginn der Garantie. Angebot gilt nur bei erstmaligem Abschluss. Für Verlängerungen von bestehenden Verträgen kontaktieren Sie bitte Ihren Opel Partner. Stand: Januar 2025, Änderungen vorbehalten.

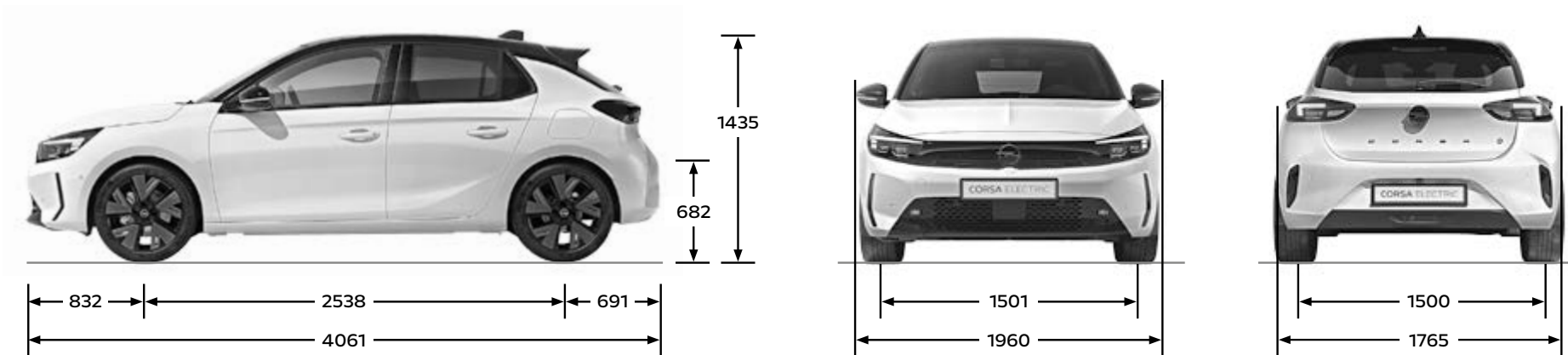
- nicht enthalten • enthalten

Masse	Corsa/Corsa Electric
Wagenabmessungen in mm	
Länge	4061
Breite mit aus-/eingeklappten Aussenspiegeln	1960/1765
Höhe (bei Leergewicht)	1435
Radstand	2538
Spurweite, vorn	1501
Spurweite, hinten	1500
Wendekreis in m	
Wand zu Wand	10,74
Gepräckraumabmessungen in mm	
Länge am Boden bis Rücksitzlehne	674
Länge am Boden bei vorgeklappter Rücksitzlehne	1553
Breite am Radeinbau	969
Höhe bis unter Hutablage	536
Höhe der Ladekante	682
Gepäckrauminhalt in l nach ISO 3832	
Nur Gepäckraum bis Gepäckraumabdeckung	Corsa: 309–1081 Corsa Electric: 267–1042

Alle Werte beziehen sich auf das Basismodell mit serienmässiger Ausstattung.

Corsa

Alle Masse in mm



Reifenkennzeichnung				
Reifengröße	Treibstoffeffizienzklasse	Nasshaftungsklasse	Externe Rollgeräuschkategorie	Externes Rollgeräusch in dB
195/55 R16	A	B	B	72
195/55 R16	A	A	B	71
205/45 R17	A	A	B	70

Corsa							
	Höchst- geschwindigkeit in km/h	Beschleunigung 0-100 km/h in Sekunden	Elastizität 80-120 km/h im 5. Gang in Sekunden	Treibstoffverbrauch in l/100 km nach WLTP	CO ₂ -Emission in g/km kombiniert	Effizienzklasse 2025	CO ₂ -Emissionen aus der Treibstoff- und/oder Strom- bereitstellung in g/km
				Kombiniert			
6-Gang-Schaltgetriebe							
1.2 Direct Injection Turbo (74 kW) mit Start/Stop	194	9,9	9,5	4,9-5,7	109-127	D-E	23-26
8-Stufen-Automatik							
1.2 Direct Injection Turbo (74 kW) mit Start/Stop	192	10,8	-	5,1-5,8	114-131	D-E	24-27
6-Stufen-DSG-Automatik (eDCT)							
1.2 Direct Injection Turbo Hybrid 48 V (74 kW) mit Start/Stop	190	9,9	-	4,3-5,1	97-116	C-D	20-24
1.2 Direct Injection Turbo Hybrid 48 V (96 kW) mit Start/Stop	204	7,9	-	4,4-5,2	98-117	C-D	20-24

Die hier angegebenen Verbrauchs- und CO₂-Emissionswerte wurden nach dem ab dem 1. September 2018 vorgeschriebenen WLTP-Messverfahren (Worldwide harmonized Light vehicles Test Procedure) gemäss VO (EG) Nr. 715/2007, VO (EU) Nr. 2017/1151 und VO (EU) Nr. 2023/443 ermittelt.

CO₂-Emissionen: Durchschnitt aller verkauften neuen Personenwagen 113 g/km. CO₂-Zielwert: 93,6 g/km (Zielwert nach neuem Prüfzyklus WLTP).

Benzinmotoren	1.2 Direct Injection Turbo¹ 6-Gang-Getriebe	1.2 Direct Injection Turbo¹ 8-Stufen-Automatik	1.2 Direct Injection Turbo¹ Hybrid 48 V 6-Stufen-DSG-Automatik (eDCT)	1.2 Direct Injection Turbo¹ Hybrid 48 V 6-Stufen-DSG-Automatik (eDCT)
Schadstoffarm nach	Euro 6e	Euro 6e	Euro 6e	Euro 6e
Treibstoff	Benzin bleifrei 95 ²	Benzin bleifrei 95 ²	Benzin bleifrei 95 ²	Benzin bleifrei 95 ²
Anzahl der Zylinder	3	3	3	3
Hubraum in cm ³	1199	1199	1199	1199
Max. Leistung in kW (PS)/bei min ⁻¹	74 (100)/5500	74 (100)/5500	74 (100)/5500	100 (136)/5500
Max. Drehmoment in Nm/bei min ⁻¹	205/1750	205/1750	205/1750	230/1750
Verdichtungsverhältnis	10,5:1	10,5:1	10,5:1	10,5:1
Achsübersetzung	3,95	3,56	1,00	1,00
Treibstofftank-Füllmenge in l	44	44	44	44
Gewichte und Achslasten in kg				
Leergewicht inkl. Fahrer (nach 70/156/EWG)	1175	1175	1267	1267
Zulässiges Gesamtgewicht	1620	1645	1690	1690
Zuladung max. in kg	445	470	423	423
Zulässige Achslast, vorn/hinten	890/870	890/870	965/870	965/870
Zulässige Dachlast ³	70	70	70	70
Anhängelast in kg				
Gebremst bei 12% Prüfsteigung	1200	1200	1200	1200
Ungebremst	580	580	610	610

¹Wartungsfreier Ottopartikelfilter.

²Alle Benzinmotoren können mit Benzin bleifrei 95 ROZ und Benzin bleifrei 98 ROZ betrieben werden, wobei jeweils ein maximaler Ethanol-Anteil von 10% (E10) zulässig ist. Die Angaben zu Leistung und Verbrauch beziehen sich auf den Betrieb mit der in der Tabelle angegebenen Treibstoffqualität.

³Unter Berücksichtigung des zulässigen Gesamtgewichts. Aus Sicherheitsgründen wird empfohlen, mit Dachlast nicht schneller als 120 km/h zu fahren.

Alle Werte beziehen sich auf das Basismodell mit serienmässiger Ausstattung. Zusätzliche Ausstattungen können das Leergewicht und in manchen Fällen auch die zulässigen Achslasten sowie das zulässige Gesamtgewicht erhöhen bzw. die Zuladung sowie die zulässigen Anhängelasten reduzieren.

Corsa Electric

	Höchst- geschwindigkeit in km/h	Beschleunigung 0–100 km/h in Sekunden	Elastizität 80–120 km/h in Sekunden	Energieverbrauch in kWh/100 km nach WLTP	CO ₂ -Emission in g/km kombiniert	Effizienzklasse 2025	CO ₂ -Emissionen aus der Treibstoff- und/oder Strom- bereitstellung in g/km
				Kombiniert			
Automatik-Elektroantrieb mit fester Getriebeübersetzung							
Elektromotor 100 kW (136 PS)	150	8,7	–	14,98–17,25 (1,65–1,90) ¹	0	B	16–19
Elektromotor 115 kW (156 PS)	150	8,1	–	13,80–15,43 (1,52–1,70) ¹	0	A–B	15–17

¹Benzinäquivalent (l/100 km).

Die hier angegebenen Verbrauchs- und CO₂-Emissionswerte wurden nach dem ab dem 1. September 2018 vorgeschriebenen WLTP-Messverfahren (Worldwide harmonized Light vehicles Test Procedure) gemäss VO (EG) Nr. 715/2007, VO (EU) Nr. 2017/1151 und VO (EU) Nr. 2023/443 ermittelt.

CO₂-Emissionen: Durchschnitt aller verkauften neuen Personenwagen 113 g/km. CO₂-Zielwert: 93,6 g/km (Zielwert nach neuem Prüfzyklus WLTP).

Motor	Elektromotor 100 kW (136 PS)	Elektromotor 115 kW (156 PS)
Antrieb	Frontantrieb	Frontantrieb
Getriebe	Automatik-Elektroantrieb mit fester Getriebeübersetzung	Automatik-Elektroantrieb mit fester Getriebeübersetzung
Max. Leistung in kW (PS)	100 (136)	115 (156)
Max. Drehmoment in Nm	260	270
Lithium-Ionen-Batterie		
Batteriekapazität in kWh	50	51
Reichweite (in km) nach WLTP	bis zu 354	bis zu 405
Elektrischer Energieverbrauch in kWh/100 km nach WLTP	15,8-16,1	14,3-14,6

Batterie-Ladeoptionen	kW	Ladedauer
Wall Box (AC), 3-phasig	ca. 11	ca. 3 Std. 10 Min.
Öffentliche Ladestation (DC)	ca. 100	ca. 30 Min. (80% der Batterie)
Gewichte und Achslasten in kg		
Leergewicht inkl. Fahrer (nach 70/156/EWG)	1530 (100 kW)/1544 (115 kW)	

Alle Werte beziehen sich auf das Basismodell mit serienmässiger Ausstattung.

Opel Service.

Qualität heisst bei Opel weit mehr als technisch erstklassige Fahrzeuge. Mit umfassenden Serviceleistungen rund um jeden Opel garantieren wir unseren Kundinnen und Kunden auch nach dem Kauf unseren hohen Qualitätsstandard. Und das sind Ihre Vorteile, die Sie kennen sollten:

Europaweiter Kundenservice.

In ganz Europa stehen über 6000 Opel Servicebetriebe bereit, um Sie individuell, fach- und termingerecht zu betreuen.

3 Jahre/100 000 km Garantie für Opel Neufahrzeuge.

Opel garantiert den fehlerfreien Zustand und Betrieb seiner Fahrzeuge über einen Zeitraum von 36 Monaten oder über eine Laufleistung von 100 000 km, je nachdem, was zuerst eintritt.

Opel+ Zubehör.

Das breite Zubehör-Programm von Opel gibt Ihnen viele Möglichkeiten zur weiteren Individualisierung Ihres Fahrzeugs. Alles, was Ihren Opel komfortabler oder praktischer macht. Mehr dazu finden Sie bei Ihrem Opel Partner oder auf www.opel.ch

Santander Consumer Finance Schweiz AG.

Leasing oder Kauf – die für Sie passende Finanzierungsform hängt von vielen Faktoren ab: Wollen Sie flexibel sein und stets ein neuwertiges Auto fahren? Dann ist häufig Leasing die bessere Wahl. Wenn Ihnen hingegen

besonders wichtig ist, dass das Fahrzeug am Ende Ihnen gehört, kann eine Finanzierung besser sein. Ausführliche Informationen finden Sie unter <https://www.opel.ch/de/angebote/uebersicht.html#finanzierung> oder fragen Sie Ihren Opel Vertragspartner.

Santander Versicherungen.

Wir haben eine Vielzahl von durchdachten Lösungen, um Sie bestmöglich gegen Unfälle und Unvorhergesehenes abzusichern – damit Sie immer mobil bleiben. Autoversicherung, GAP-Versicherung (Kaufpreisabsicherung) und Leasingratenversicherung im Falle von Krankheit oder Arbeitslosigkeit. Alles bequem in einer monatlichen Rate möglich. Ihr Opel Partner vor Ort berät Sie gerne persönlich und macht Ihnen ein unverbindliches Angebot.

Die FlexCare Serviceverträge von Opel.

Wer einen Opel fährt, erwartet einen zuverlässigen Service und Leistungen, die kompromisslos schützen. Diese entspannte Sicherheit bietet FlexCare. Es sichert Ihr Fahrzeug gegen zahlreiche Eventualitäten ab und kann flexibel an Ihren individuellen Bedarf hinsichtlich Laufzeit und Laufleistung angepasst werden. So sind Sie stets bestmöglich versorgt und vor unerwarteten Ausgaben geschützt. Ihr Opel Partner berät Sie gern und nennt Ihnen Laufzeiten, Laufleistungen und Preise.

Elektrofahrzeugspezifische Garantie.

Opel gewährt eine Garantie auf die Antriebsbatterie. Die Garantie gilt 8 Jahre ab Garantiestartdatum oder für eine Fahrleistung von max. 160 000 km, je nachdem, welches dieser Ereignisse zuerst eintritt. Diese Garantie gilt auch für Hybridfahrzeuge. Je nach Verwendung können sich die Leistungseigenschaften der Batterie innerhalb des Garantiezeitraums bis zu 30% reduzieren. Dies liegt im Toleranzbereich der üblichen Abnutzung.

Opel Assistance.

Opel Assistance ist ein Dienstleistungspaket für alle Opel Neufahrzeuge während der Garantielaufzeit. Wo immer Sie unterwegs sind, Opel Assistance hilft Ihnen weiter: in über 40 europäischen Ländern – rund um die Uhr. Mit starken Leistungen wie Pannenhilfe, Abschleppdienst, Mietwagenservice, Hotelunterbringung oder Organisation Ihrer Weiterreise per Bahn oder Flugzeug. Opel Assistance kann bei einem autorisierten Opel Service Partner nach einem durchgeführten Service um ein weiteres Jahr respektive bis zum nächsten fälligen Service verlängert werden.

Opel in den neuen Medien.

Auch im Internet können Sie sich unter www.opel.ch Ihr individuelles Fahrzeug mit dem Konfigurator zusammenstellen. Sie finden dort aktuelle Informationen zu Modellen, Varianten, Preisen, Recycling und Serviceleistungen der AO Automobile Schweiz AG, Zürich.

12 Jahre Garantie gegen Durchrostung.

Opel gibt Ihnen die sichere Langzeitgarantie gegen Durchrostung gemäss den dafür geltenden Garantiebedingungen. Sie brauchen hierzu lediglich die jährlich vorgesehenen Korrosionsschutzprüfungen von einem Opel Service Partner durchführen zu lassen. Die Korrosionsschutzprüfung ist in den regelmässigen Serviceüberprüfungen/Inspektionen bei einem Opel Service Partner ohne Mehrkosten enthalten.

Recycling.

Informationen über die recyclinggerechte Konstruktion, über Altfahrzeug-Rücknahmestellen und das Recycling von Altfahrzeugen finden Sie im Internet unter <http://www.opel.ch/de/tools/recycling.html>

Kunden-Kontakt-Center.

Für Fragen rund um die Marke Opel steht Ihnen Ihr Opel Partner gerne zur Verfügung. Zusätzlich steht Ihnen das Opel Kunden-Kontakt-Center unter 0800 780 014 oder customer-care@opel.ch zur Verfügung.

Bei sämtlichen in dieser Liste aufgeführten Preisen handelt es sich um empfohlene Nettopreise. AO Automobile Schweiz AG behält sich das Recht vor, jederzeit und ohne Vorankündigung Konstruktion, Daten, Ausrüstung und Preise ihrer Modelle zu ändern. Die Abbildungen in dieser Preisliste enthalten möglicherweise serienmässige oder optionale Ausstattungen, die vom Schweizer Lieferprogramm abweichen können. Diese Preisliste ersetzt alle bisherigen und ist gültig bis auf Widerruf.