


PEUGEOT

BOXER CHASSIS / PICK-UP / PLATTFORM



PREISE
AUSSTATTUNGEN
TECHNISCHE DATEN

N°01/24 - GÜLTIG AB JANUAR 2024

PEUGEOT BOXER CHASSIS / PICK-UP / PLATTFORM

PREISE - AUSSTATTUNGEN - TECHNISCHE DATEN

Empfohlene Verkaufspreise (CHF)

	Motor	L2		L2S		L3		L4	
		exkl MwSt	incl TVA de 8.1%	exkl MwSt	incl TVA de 8.1%	exkl MwSt	incl TVA de 8.1%	exkl MwSt	incl TVA de 8.1%
335	CHASSIS KABINE								
	BlueHDi 140 S&S	45'030.-- 2PU94FHOXKB0A0E6 / 642520	48'677.--			46'530.-- 2PU96FHOXKB0A0E6 / 642557	50'299.--		
	BlueHDi 165 S&S	46'660.-- 2PU94FHOWKB0A0E6 / 642528	50'439.--			48'160.-- 2PU96FHOWKB0A0E6 / 642556	52'061.--		
435	BlueHDi 165 S&S	47'310.-- 2PU94GHOWKB0A0E6 / 642543	51'142.--			48'810.-- 2PU96GHOWKB0A0E6 / 642558	52'764.--	49'560.-- 2PU98GHOWKB0A0E6 / 642534	53'574.--
	e-Boxer 75kWh			76'900.-- 2PU99GHS86B009E6 / 642523	83'129.--	78'700.-- 2PU96GHS86B009E6 / 642553	85'075.--	80'500.-- 2PU98GHS86B009E6 / 642561	87'021.--
335	CHASSIS DOPPELKABINE								
	BlueHDi 165 S&S					50'470.-- 2PU96XHOWKB0A0E6 / 642533	54'558.--		
435	e-Boxer 75kWh					81'010.-- 2PU96YHS86B009E6 / 642513	87'572.--		
335	PICK-UP								
	BlueHDi 140 S&S	47'330.-- 2PU94FHOXKB0GAE6 / 642539	51'164.--			48'830.-- 2PU96FHOXKB0GAE6 / 642552	52'785.--		
	BlueHDi 165 S&S	48'960.-- 2PU94FHOWKB0GAE6 / 642529	52'926.--			50'460.-- 2PU96FHOWKB0GAE6 / 642531	54'547.--		
435	BlueHDi 165 S&S					51'110.-- 2PU96GHOWKB0GAE6 / 642532	55'250.--		
335	PICK-UP DOPPELKABINE								
	BlueHDi 165 S&S					52'770.-- 2PU96XHOWKB0GAE6 / 642540	57'044.--		
435	BlueHDi 165 S&S					53'370.-- 2PU96YHOWKB0GAE6 / 642512	57'693.--	54'920.-- 2PU98YHOWKB0GAE6 / 642514	59'369.--
335	PLATTFORMKABINE								
	BlueHDi 165 S&S	47'280.-- 2PU94QHOWKB0A0E6 / 642548	51'110.--			49'260.-- 2PU96QHOWKB0A0E6 / 642559	53'250.--		
435	e-Boxer 75kWh					79'700.-- 2PU96RHS86B009E6 / 642560	86'156.--	81'500.-- 2PU98RHS86B009E6 / 642535	88'102.--

PEUGEOT BOXER CHASSIS / PICK-UP / PLATTFORM / KIPPER

	CHASSIS	PICK-UP	PLATTFORM	PRIX exkl. MwSt.	PRIX inkl. MwSt.
Fahrersitz 6-fach verstellbar mit Armlehne	●	●	●	-	-
Doppelbeifahrersitzbank mit Armlehne <small>(Wenn NF04 (Seiten- und Vorhangairbags) bestellt wird, wird die Doppelbeifahrersitzbank durch einen Beifahrer-Einzelsitz ersetzt)</small>	●	●	●	-	-
Ausklappbare zentrale Schreibunterlage mit Getränkehalter	●	●	●	-	-
Hintere Sitzbank mit 4 Plätzen (nur bei Doppelkabinenversionen)	●	●	-	-	-
Handschuhfach abschliessbar	●	●	●	-	-
Drehzahlmesser	●	●	●	-	-
Servolenkung	●	●	●	-	-
Ausschaltverzögerung des Abblendlichts (Follow-me-home-System)	●	●	●	-	-
Gangwechselanzeige (nicht verfügbar auf e-Boxer)	●	●	●	-	-
Elektrische Fensterheber vorne mit Schnellsenktaste und Einklemmschutz auf der Fahrerseite	●	●	●	-	-
Bordcomputer	●	●	●	-	-
Ablagefächer in den Vordertüren und auf dem Armaturenbrett	●	●	●	-	-
Tempomat inkl. Geschwindigkeitsbegrenzer (nicht verfügbar auf e-Boxer)	●	●	●	-	-
Aussenspiegel beheizbar und elektrisch einstellbar	●	●	●	-	-
Lenkrad in der Reichweite verstellbar	●	●	●	-	-
Sitzbezug Stoff DARKO	35FX	●	●	-	-
Klimaanlage manuell (inkl. Handschuhfach gekühlt und Aussentemperaturanzeige)	●	●	●	-	-
ABS mit Notbremsassistent	●	●	●	-	-
Airbag Fahrer	●	●	●	-	-
ESP mit "Hill Assist" und ASR	●	●	●	-	-
Elektronische Wegfahrsperr	●	●	●	-	-
Scheinwerfer in Klarglasoptik von innen verstellbar	●	●	●	-	-
Aussenspiegel mit Doppelsichtfeld von innen verstellbar	●	●	●	-	-
Optisches und akustisches Warnsignal bei nicht angelegtem Sicherheitsgürtel für Fahrer und alle anderen Sitzpositionen	●	●	●	-	-
Zentralverriegelung der Türen mit Fernbedienung <small>(automatisch während der Fahrt)</small>	●	●	●	-	-
3-Punkt-Sicherheitsgurte vorne mit pyrotechnischen Gurtstraffern 2 höhenverstellbare, Sicherheitsgurte, Kopfstützen auf allen Plätzen	●	●	●	-	-
Pack Radio DAB+ • Digitalradio DAB+ mit Fernbedienung am Lenkrad • Bluetooth® -Freisprecheinrichtung • USB-Anschluss	●	●	●	-	-
On-Board Aufladegerät 7 kW einphasig (nur auf e-Boxer)	●	-	●	-	-
On-Board Aufladegerät 22 kW dreiphasig (nur auf e-Boxer)	●	-	●	-	-
Anschlusssteckdose für Umbauer	●	●	●	-	-
Kit Fix and Go (Reparaturset für Reifenpannen)	●	●	●	-	-

● serienmässig | ○ optional | - nicht erhältlich

WICHTIGSTE SERIENAUSSTATTUNGEN

PEUGEOT BOXER CHASSIS / PICK-UP / PLATTFORM / KIPPER

		CHASSIS	PICK-UP	PLATTFORM	PREIS exkl. MwSt.	PREIS inkl. MwSt.	
KOMFORT	Raucher-Kit (Nicht kompatibel mit USB Ladegerät J6CC/J6DF)	AD01	○	○	○	65.--	70.--
	Klimaanlagevorbereitung hinten + Klimaanlage manuell + Umbauersteckdose (Nicht verfügbar für Doppelkabine)	NR01	○	-	○	920.--	995.--
	Aussenspiegel elektrisch verstell-, beheizbar und elektrisch anklappbar (nicht i.V.m mit RX01/RX05/Kipper)	HU02	○	○	○	300.--	324.--
	Rückfahrkamera Vorrüstung (Kann nicht mit den Werksradio kombiniert werden. Bedeutet, dass das Werksradio gelöscht wird, wenn diese Option bestellt wird) (beinhaltet nur die Verkabelung zur B-Saule)(nicht verfügbar auf e-Boxer)	UB15	○	○	○	250.--	270.--
AUSSER AUSSTATTUNGEN	Reifen: 15'' 225/70/R15C (für Boxer 330, 333, 335) Reifen: 16'' 225/75/R16C (für Boxer 435)		●	●	●	-	-
	Stahlfelgen mit Radabdeckung Demi-Style (15-Zoll auf Boxer 330, 333 und 335) Stahlfelgen mit Radabdeckung Demi-Style (16-Zoll auf Boxer 435)		●	●	●	-	-
	Breitere Aussenspiegel 2,20 m (Nur für Chassis und nicht i.V.m eletrisch anklappbaren Aussenspiegeln(HU02))	RX01	○	-	○	250.--	270.--
	Breitere Aussenspiegel 2,35 m (Nur für Chassis und nicht i.V.m eletrisch anklappbaren Aussenspiegeln(HU02))	RX05	○	-	○	250.--	270.--
	Weiss Kaolin	PRP0	●	●	●	0.--	0.--
	Pastell-Lackierung	--P0	○	○	○	0.--	0.--
	Metallic-Lackierung	--M0	○	○	○	920.--	995.--
	Spezialfarbe auf Anfrage	--E0	○	○	○	Auf Anfrage	
	**Wenn eine der Optionen Dachablage (J001)/Fahrsitz gefedert (RH16)/Kunstleder (TJFZ) bestellt wird, wird die Doppelbeifahrersitzbank durch einen Beifahrer-Einzelsitz ersetzt.						
SITZE	Verstärkte hintere Federn (serienmässig beim 440, Kipper und e-Boxer)	SE08	○	○	○	230.--	249.--
	● serienmässig ○ optional - nicht erhältlich						
	Fahrsitz gefedert (nicht i.V.m zusätzlicher Heizung, Seiten- und Vorhangairbags, Fahrer- und Beifahrersitz drehbar, Sitzheizung und Sitzbezügen in Kunstleder, Beifahrer-Einzelsitz)	RH16	○	○	○	575.--	622.--
	Beifahrer-Einzelsitz mit Armlehne und Lendenwirbelstütze (nicht i.V.m. Kunstleder)	WM08	○	○	○	250.--	270.--
Sitzbezug Stoff+Kunstleder (nicht i.V.m. WM08/NF04/NN01)	TJFZ	○	○	○	0.-	0.-	
SICHERHEIT	Alarmanlage mit Einbruchschutz und Supervverriegelung	WC05	○	○	○	460.--	497.--
	Beifahrer-Airbag (Serienmässig wenn NF04 bestellt wird)(ersetzt die ausklappbare zentrale Schreibunterlage)	NN01	○	○	○	460.--	497.--
	Seiten- und Vorhangairbags (ersetzt die ausklappbare zentrale Schreibunterlage)	NF04	○	○	○	350.--	378.--
	EG-Fahrtenschreiber digital (inkl. „Dachablage“; serienmässig beim 440)	HC09	○	○	○	1'050.--	1'135.--
	Reifendrucksensor	UE01	○	○	○	290.--	313.--
	Nebelscheinwerfer	PR01	○	○	○	290.--	313.--
	Automatische Einschalten der Scheinwerfer Automatische Scheibenwischer mit Regensensor	NB08	○	○	○	350.--	378.--
● serienmässig ○ optional - nicht erhältlich							

PACKS

		CHASSIS	PICK-UP	PLATTFORM	PREIS exkl. MwSt.	PREIS inkl. MwSt.
PACK WORKSITE FÜR CHASSIS UND PLATTFORMKABINE (nicht verfügbar auf e-Boxer)						
Schmutzfänger vorne Grip-Control inkl. Hill Descent Control (Bergabfahrlilfe) Multi Saison Reifen Verstärkte hintere Federn Motorschutzblech Reserverad Wagenheber	J6CM	○	-	○	1'600.-	1'730.-
PACK WORKSITE FÜR PICK-UP						
Schmutzfänger vorne + Schmutzfänger hinten Grip-Control inkl. Hill Descent Control (Bergabfahrlilfe) Multi Saison Reifen Verstärkte hintere Federn Motorschutzblech Reserverad Wagenheber	J6CN	-	○	-	1'600.-	1'730.-
PACK COMFORT ⁽³⁾⁽⁴⁾						
Sitze mit seitlichen unteren Verkleidungen ⁽²⁾ Halterung für mobile Navigation Dachablage über der Frontscheibe	J6BW	○	○	○	650.-	703.-
PACK CONNECT						
Klimaautomatik (inkl. Handschuhfach gekühlt und Aussentemperaturanzeige) 7-Zoll Bildschirm, FM und Digitalradio DAB+/MP3 mit Fernbedienung am Lenkrad und Bluetooth® -Freisprecheinrichtung Doppel-USB-Ladegerät auf dem Armaturenbrett	J6DF	○	○	○	1'000.-	1'081.-
PACK CONNECT NAV						
Klimaautomatik (inkl. Handschuhfach gekühlt und Aussentemperaturanzeige) Navigationssystem, 7-Zoll Touchscreen, FM und Digitalradio DAB+/MP3 mit Fernbedienung am Lenkrad und Bluetooth® - Lenkrad und Schalthebelknauf in Leder Doppel-USB-Ladegerät auf dem Armaturenbrett	J6CC	○	○	○	2'100.-	2'270.-
PACK DRIVE ASSIST						
Spurverlassenswarnung + Autonomes Notbremssystem Verkehrszeichenerkennung und Fernlicht Erkennung Regensensor und automatisches Einschalten der Lichter	E702	○	○	○	1'400.-	1'513.-
PACK WINTER						
Fahrer- Sitzheizung Programmierbare Webasto-Standheizung	J2RE	○	○	○	2'470.-	2'670.-

(1) Radkappen 16" auf L4

(2) Nicht kompatibel mit Sitzbezügen aus Kunstleder (TJFZ)

(3) Nicht verfügbar für Doppelkabine oder Kipper-Versionen

(4) Nicht kompatibel mit Seiten- und Vorhangairbags (NF04) oder Beifahrerairbag (NN01)

PEUGEOT BOXER CHASSIS / PICK-UP / PLATTFORM

TECHNISCHE DATEN

Motoren	Anzahl Zylinder	Hubraum ccm3	Maximale Leistung kW (PS) bei U/min	Maximales Drehmoment Nm bei U/min	Abgasnorm	Getriebe	Anzahl der Vorwärtsgänge n	Kraftstofftankinhalt	Bremsen	Reifen	Reichweite WLTP	Ladezeit mit einer 7.4 kW Wall Box	Ladezeit mit einer 22 kW Wall Box	Ladezeit mit einem 50kw öffentlichen Terminal	
BlueHDI 120 S&S	4	2179	88 (120) / 3500	310 / 1500	Euro 6.4	Manuell	6	90	Belüftete Scheiben / Scheiben	333-335: 215/70R15C 435: 215/75R16C	-	-	-	-	
BlueHDI 140 S&S	4	2179	103 (140) / 3750	340 / 1750	Euro 6.4	Manuell	6	90			-	-	-	-	-
BlueHDI 165 S&S	4	2179	121 (165) / 3750	370 / 1750	Euro 6.4	Manuell	6	90			-	-	-	-	-
e-Boxer 120 75kWh 435 Chassis Kab. L2S	-	-	96 (120) / -	350 / -	-	Automatik	1	-			bis zu 224 km*	0% bis 100% etwa	0% bis 100% etwa	0% bis 80% etwa	0% bis 80% etwa
e-Boxer 120 75kWh 435 Chassis Kab. L3	-	-	96 (120) / -	350 / -	-	Automatik	1	-			bis zu 224 km*	0% bis 100% etwa	0% bis 100% etwa	0% bis 80% etwa	0% bis 80% etwa
e-Boxer 120 75kWh 435 Chassis Kab. L4	-	-	96 (120) / -	350 / -	-	Automatik	1	-			bis zu 224 km*	0% bis 100% etwa	0% bis 100% etwa	0% bis 80% etwa	0% bis 80% etwa
e-Boxer 120 75kWh 435 Chassis DK L3	-	-	96 (120) / -	350 / -	-	Automatik	1	-			bis zu 210 km*	0% bis 100% etwa	0% bis 100% etwa	0% bis 80% etwa	0% bis 80% etwa
e-Boxer 120 75kWh 435 Plat. Kab. L3	-	-	96 (120) / -	350 / -	-	Automatik	1	-			bis zu 217 km*	0% bis 100% etwa	0% bis 100% etwa	0% bis 80% etwa	0% bis 80% etwa
e-Boxer 120 75kWh 435 Plat. Kab. L4	-	-	96 (120) / -	350 / -	-	Automatik	1	-			bis zu 217 km*	0% bis 100% etwa	0% bis 100% etwa	0% bis 80% etwa	0% bis 80% etwa

*Die genaue Reichweite variiert je nach Fahrzeuggewicht (Optionen, Nutzlast, Passagiere, Anhängelast) und Fahrbedingungen.

Versionen	ZUL. GESAMTGEWICHT IN KG (INKL. FAHRER)					
	BlueHDI 140 S&S		BlueHDI 165 S&S		e-Boxer	
	Chassis	Pick-up	Plattform	Chassis	Pick-up	Plattform
335 L2	3500	3430	-	3500	3430	3500
335 L3	3500	3500	-	3500	3500	3500
335 L4	-	-	-	-	-	3500
435 L2	-	-	-	3500	-	-
435 L2S	-	-	-	-	-	3500
435 L3	-	-	-	3500	3500	3500
435 L4	-	-	-	3500	3500	3500

DOPPELKABINE: +110kg Leergewicht bei den Versionen Chassis. Das bedeutet 110kg weniger Nutzlast.
DOPPELKABINE: +145kg Leergewicht bei den Versionen Pickup. Das bedeutet 145kg weniger Nutzlast.
Geschätzte Gewichte vor Umbau

Chassis Kabine/Chassis Doppelkabine/Plattform Kabine Leergewichte/Nutzlast sind Schätzwerte vor dem Umbau. Diese Fahrzeuge müssen vor der Homologierung umgebaut werden, die dann das endgültige Leergewicht und die Nutzlast bestimmt.

Versionen	MAX. ANHÄNGELAST GEBREMST (KG)*					
	BlueHDI 140 S&S		BlueHDI 165 S&S		e-Boxer	
	Chassis	Pick-up	Plattform	Chassis	Pick-up	Plattform
335 L2	2500	2500	-	2500	2500	2500
335 L3	2500	2500	-	2500	2500	2500
335 L4	-	-	-	-	-	2500
435 L2	-	-	-	3000	-	-
435 L3	-	-	-	3000	3000	-
435 L4	-	-	-	3000	3000	-

*Auf e-Boxer nicht verfügbar

ABMESSUNGEN PRITSCHEN		BREITE		LÄNGE	
		INNEN	AUSSEN	INNEN	AUSSEN
CHASSIS KABINE	L2	2034	2100	3248	3310
	L2S	2034	2100	3660	3722
	L3	2034	2100	3833	3895
	L4	2034	2100	4260	4322
CHASSIS DOPPELKABINE	L3	2034	2100	2950	3012
	L4	2034	2100	3400	3462

Versionen	LEERGEWICHT Min. inkl Fahrer (KG) ohne Optionen					
	BlueHDI 140 S&S		BlueHDI 165 S&S		e-Boxer	
	Chassis	Pick-up	Plattform	Chassis	Pick-up	Plattform
335 L2	1755	2005	-	1760	2010	1750
335 L3	1755	2060	-	1760	2065	1750
335 L4	-	-	-	-	-	1750
435 L2	-	-	-	1800	-	-
435 L2S	-	-	-	-	-	2535
435 L3	-	-	-	1825	2105	ND
435 L4	-	-	-	1825	2290	2520

Versionen	MAXIMALE NUTZLAST (KG)					
	BlueHDI 140 S&S		BlueHDI 165 S&S		e-Boxer	
	Chassis	Pick-up	Plattform	Chassis	Pick-up	Plattform
335 L2	1745	1425	-	1740	1420	1750
335 L3	1745	1440	-	1740	1435	1750
335 L4	-	-	-	-	-	1750
435 L2	-	-	-	1700	-	-
435 L2S	-	-	-	-	-	965
435 L3	-	-	-	1675	1395	ND
435 L4	-	-	-	1675	1210	980

	CHASSIS-KABINE / DOPPELKABINE / PLATTFORM (mm)		
	L2	L3	L4
Länge	5258	5843	6208
Radstand	3450	4035	4035
Vor. Überhanglär	948	948	948
Hint. Überhanglär	860	860	1225
Hohe Rahmen	640 bis 652		

	PICK-UP / PICK-UP DOPPELKABINE (mm)	
	L3	L4
Länge (Kabine)	6328	6693
Länge (Doppelkabine)	6228	6678
Radstand	4035	4035
Vordere Überganglänge	948	948
Hint. Überhanglänge inkl. Pri	1345	1710

PEUGEOT BOXER CHASSIS / PICK-UP / PLATTFORM

VERBRAUCH UND EMISSIONEN

Die Treibstoffverbrauchs- und CO₂-Emissionswerte basieren auf dem neuen WLTP-Messverfahren (nach EU-Empfehlung 2017/948). Für weitere Informationen wenden Sie sich bitte an Ihre Verkaufsstelle. Für die Werte nicht berücksichtigt werden insbesondere die Einsatzbedingungen, die Fahrweise, die Ausrüstung und allfällige Optionen. Die Werte können je nach Reifentyp variieren.
 CHASSIS KABINE/CHASSIS DOPPELKABINE/PLATTFORMKABINE: Schätzwerte vor dem Umbau. Diese Fahrzeuge müssen vor der Homologierung umgebaut werden, die das endgültige Gewicht und die Abmessungen bestimmen, was sich auf die Verbrauchszahlen auswirken kann.

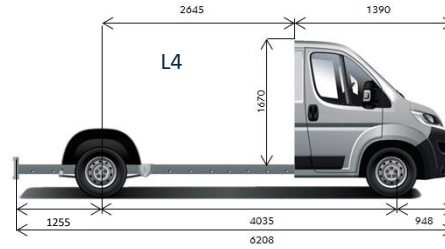
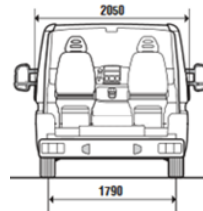
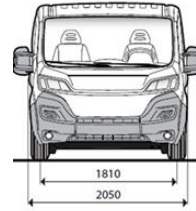
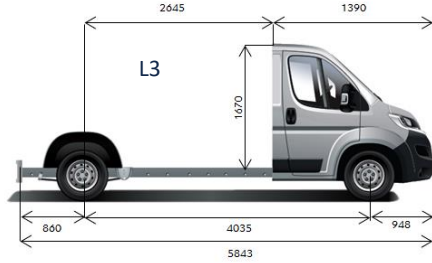
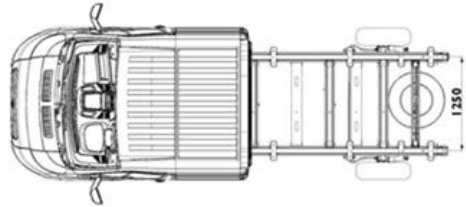
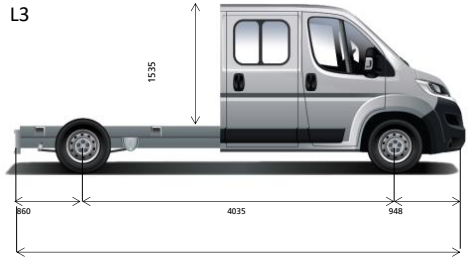
Verbrauch kombiniert (Verbrenner: l/100km) (e-Boxer: kWh/100km) / Benzinaquivalent (kombiniert: l/100km)		L2	L2S	L3	L4
335	CHASSIS KABINE BlueHDi 140 S&S	14.1 / 16.1		14.1 / 16.1	
	CHASSIS KABINE BlueHDi 165 S&S	13.7 / 15.6		13.7 / 15.6	
435	CHASSIS KABINE BlueHDi 165 S&S	13.7 / 15.6		13.7 / 15.6	13.7 / 15.6
	CHASSIS KABINE e-Boxer		38.4 / 4.2	38.4 / 4.2	38.4 / 4.2
435 335	CHASSIS DOPPELKABINE BlueHDi 165 S&S			13.7 / 15.6	
	CHASSIS DOPPELKABINE e-Boxer			38.4 / 4.2	
335	PICKUP KABINE BlueHDi 140 S&S	14.1 / 16.1		14.1 / 16.1	
	PICKUP KABINE BlueHDi 165 S&S	13.7 / 15.6		13.7 / 15.6	
	PICKUP KABINE BlueHDi 165 S&S			13.7 / 15.6	
335 395	PICKUP DOPPELKABINE BlueHDi 165 S&S			13.7 / 15.6	
	PICKUP DOPPELKABINE BlueHDi 165 S&S			13.7 / 15.6	13.7 / 15.6
335 435	PLATTFORM KABINE BlueHDi 165 S&S	13.7 / 15.6		13.7 / 15.6	
	PLATTFORM KABINE e-Boxer			38.4 / 4.2	38.4 / 4.2

WLTP CO ₂ Emissionen (g/km) (bei kombiniertem Verbrauch) / CO ₂ -Emissionen aus der Treibstoff- und/oder Strombereitstellung		L2	L2S	L3	L4
335	CHASSIS KABINE BlueHDi 140 S&S	368 / 68		368 / 68	
	CHASSIS KABINE BlueHDi 165 S&S	360 / 66		360 / 66	
435	CHASSIS KABINE BlueHDi 165 S&S	360 / 66		360 / 66	360 / 66
	CHASSIS KABINE e-Boxer		0 / 44	0 / 44	0 / 44
435 335	CHASSIS DOPPELKABINE BlueHDi 165 S&S			360 / 66	
	CHASSIS DOPPELKABINE e-Boxer			0 / 44	
335	PICKUP KABINE BlueHDi 140 S&S	368 / 68		368 / 68	
	PICKUP KABINE BlueHDi 165 S&S	360 / 66		360 / 66	
	PICKUP KABINE BlueHDi 165 S&S			360 / 66	
335 395	PICKUP DOPPELKABINE BlueHDi 165 S&S			360 / 66	
	PICKUP DOPPELKABINE BlueHDi 165 S&S			360 / 66	360 / 66
335 435	PLATTFORM KABINE BlueHDi 165 S&S	360 / 66		360 / 66	
	PLATTFORM KABINE e-Boxer			0 / 44	0 / 44

PEUGEOT BOXER CHASSIS / PICK-UP / PLATTFORM
 ÄUSSERE ABMESSUNGEN

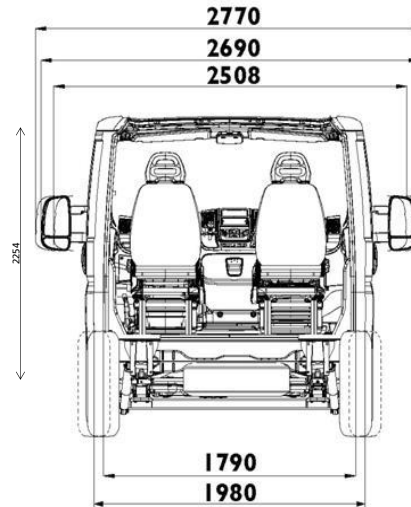
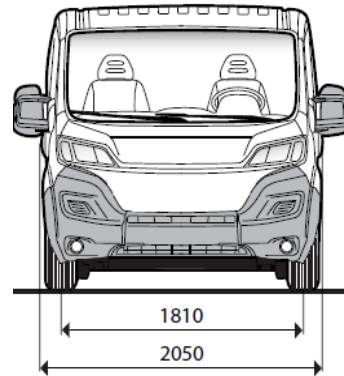
Chassis Doppelkabine

Plattform



L3 Bodenhöhe vor dem Umbau (mm) : 518 +/- 2

L4 Bodenhöhe vor dem Umbau (mm) : 521 +/- 1



PEUGEOT BOXER CHASSIS / PICK-UP / PLATTFORM



Weiss Kaolin
PRP0

Pastell-Lackierung



Sturm Grau
2BP0



Grau Grafit
E9M0

Metallic-Lackierung



Grau Stahl
ZWM0



Grau Artense
F4M0

GARANTIE UND ASSISTANCE PEUGEOT (1)

5 Jahre Korrosionsschutzgarantie

3 Jahre / 100'000 km Garantie auf Lackierung (je nachdem, was zuerst eintritt)

3 Jahre / 100'000 km Garantie (je nachdem, was zuerst eintritt) ⁽²⁾

3 Jahre / 100'000 km Peugeot Assistance (je nachdem, was zuerst eintritt):

Garantie auf die Batterie für 8 Jahre / 160'000 Km, für 70% der Ladekapazität (e-BOXER)

Europaweite Pannenhilfe mit 24-Stunden-Bereitschaft. Gratisnummer für die Schweiz: 0800 55 50 05

⁽¹⁾ Um herauszufinden, wie diese Verträge, Garantien und Dienstleistungen gelten, fragen Sie Ihre Peugeot-Händler nach den Vertragsunterlagen.

⁽²⁾ Ausser Verschleissteile

Technische und preisliche Änderungen bleiben jederzeit vorbehalten. Die Preisangaben sind unverbindliche Empfehlungen.

Preisliste ab Januar 2024 gültig

Die in diesem Geschäftsdokument enthaltenen Informationen entsprechen dem zum Zeitpunkt der Verteilung aktuellen technischen Daten des Fahrzeugs. Sie können nicht als Vertragsgrundlage betrachtet werden. AP Automobiles Schweiz AG behält sich das Recht vor, die Merkmale seiner Fahrzeuge insbesondere im Rahmen der technischen Entwicklung zu verändern. Daraus ergibt sich keine Verpflichtung zur Aktualisierung dieses Dokuments. Für weitere Informationen wenden Sie sich bitte an Ihren PEUGEOT Händler.