

GRANDLAND PLUG-IN-HYBRID / GRANDLAND **GSE** /



O P E L

Preise, Ausstattungen und technische Daten
Januar 2024

[Jetzt konfigurieren](#)

Grandland	Getriebe	Edition	GS	Ultimate	GSe
		Preise inkl. 8,1% MwSt.			
Plug-in-Hybrid mit Benzinmotor					
Hybrid Systemleistung 165 kW (224 PS) 1.6 Direct Injection Turbo 133 kW (180 PS) Elektromotor vorn 81,2 kW (110 PS)	8-Stufen-Automatik	46'000.- 731461 (1GUOSYKR7AB0A0H0)	49'180.- 731470 (1GUOSYKR7AB0TPH0)	55'510.- 731471 (1GUOSYKR7AB040H0)	-
Hybrid4 Systemleistung 221 kW (300 PS) 1.6 Direct Injection Turbo 147 kW (200 PS) Elektromotor vorn 81,2 kW (110 PS), hinten 83 kW (113 PS)	8-Stufen-Automatik mit elektrischem Allradantrieb	-	-	-	59'900.- 731397 (1GUOSYUR52B0A0H0)

Serienausstattung	Edition	GS	Ultimate	GSe
Design (Exterieur)				
Dach-Designlinie in Schwarz	-	S	-	S
Dach-Designlinie in Chrom	S	-	S	-
Dach und Aussenspiegel in Diamant Schwarz	S	S	S	S
Opel Vizor mit Rahmen in Chrom	S	S	S	S
Opel Blitz, «Grandland»-Schriftzug am Heck und Umrandung für Lufteinlässe in Schwarz	S	-	-	-
Opel Blitz, «Grandland»-Schriftzug am Heck in Hochglanzschwarz und Umrandung für Lufteinlässe in Schwarz	-	S	-	-
Opel Blitz, «Grandland»-Schriftzug am Heck und Umrandung für Lufteinlässe in Hochglanzschwarz	-	-	S	S
18"-Leichtmetallfelgen (5 Doppelspeichen) in Silber, 7½ J x 18	S	-	-	-
18"-Leichtmetallfelgen (5 Doppelspeichen) in Hochglanzschwarz, 7½ J x 18	-	S	-	-
19"-Leichtmetallfelgen (5 Doppelspeichen) in BiColor/Schwarz, 7½ J x 19	-	-	S	-
GSe Leichtmetallfelgen 7½ J x 19 «Monza»	-	-	-	S
Stoßfänger und Seitenverkleidungen sowie Radhäuser in Wagenfarbe lackiert	-	-	S	S
Unterfahrschutz-Optik, vorn und hinten in Wagenfarbe	S	S	-	-
Unterfahrschutz-Optik, vorn und hinten in Hochglanzschwarz	-	-	-	S
Unterfahrschutz-Optik, vorn und hinten in Silber	-	-	S	-
Design (Interieur)				
Dekorleisten, Erino/Palladium Medium	S	-	-	-
Dekorleisten, Dax/Palladium Medium	-	S	S	S
Reifen-Reparatur-Set mit Reifendichtmittel und 12-Volt-Kompressor (ohne Wagenheber)	S	S	S	S
Komfortsitze, Stoff Formula, Schwarz, in Länge, Höhe und Lehnenneigung manuell einstellbar und Beifahrersitz in Länge und Lehnenneigung manuell einstellbar	S	-	-	-
Komfortsitze, Stoff Focus, Schwarz, Fahrersitz, zertifiziert von der Aktion Gesunder Rücken, in Länge, Höhe und Lehnenneigung manuell einstellbar und Beifahrersitz in Länge und Lehnenneigung manuell einstellbar, Tasche an Rückseite der Vordersitze	-	S	S	-

- nicht verfügbar S Serie

Serienausstattung	Edition	GS	Ultimate	GSe
GSe Performance-Sitze, Alcantara®, AGR, Fahrer und Beifahrer, Länge, Höhe und Lehnenneigung manuell einstellbar, Sitzneigung elektrisch einstellbar, Lendenwirbelstütze, elektropneumatisch in Höhe und Länge einstellbar, Winter-Ausstattung	-	-	-	S
Kopfstützen vorn und 3 Kopfstützen hinten, höheneinstellbar	S	S	S	S
Rücksitzlehne im Verhältnis 40:60 teilbar und vorklappbar	S	S	S	S
Assistenzsysteme und Sicherheit				
Frontairbags und Seitenairbags, Fahrer und Beifahrer, Kopfairbags, vorn und hinten aussen (Front- und Seitenairbag, Beifahrer, manuell deaktivierbar)	S	S	S	S
Berg-Anfahr-Assistent	S	S	S	S
Dreipunkt-Sicherheitsgurte auf allen Plätzen, Sicherheitsgurte höheneinstellbar und doppelte Gurtstraffer vorn, Gurtkraftbegrenzer vorn und hinten aussen, Gurtstraffer hinten aussen, Warnton und -leuchte für nicht angelegte Gurte vorn und hinten	S	S	S	S
Reifendruck-Warnung	S	S	S	S
Automatische Aktivierung des Warnblinkers und Entriegelung der Türen nach Auslösung von Airbag oder Gurtstraffer	S	S	S	S
Antiblockiersystem (ABS) mit Kurvenbremskontrolle und Bremsassistent	S	S	S	S
Elektronische Bremskraftverteilung (EBV) und Elektronisches Stabilitätsprogramm Plus (ESP®Plus) sowie Traktionskontrolle (TC ^{Plus})	S	S	S	S
Elektrische Parkbremse	S	S	S	S
Regeneratives Bremssystem	S	S	S	S
GSe Fahrwerk: Stossdämpfer mit FSD(Frequency Selective Damping)-Technologie, sportliche Lenkradkalibrierung	-	-	-	S
Vorrüstung für Kindersitzbefestigungssystem ISOFIX, inkl. Top Tether Befestigungsösen, hinten aussen, und für Kindersitzbefestigungssystem ISOFIX auf dem Beifahrersitz	S	S	S	S
4 einstellbare Fahrmodi: Elektro-Modus (Standard-Modus), Sport-Modus, Hybrid-Modus und Allrad-Modus (Allrad-Modus nicht mit Frontantrieb)	S	S	S	S
Frontkollisionswarner mit Automatischer Gefahrenbremsung sowie Fussgängererkennung, Spurhalte-Assistent, Verkehrsschilderkennung und Müdigkeitserkennung sowie Automatischer Geschwindigkeits-Assistent mit Stoppfunktion	S	S	S	S
Aktiver Fussgänger-Warnton (Umgebungsgeräusch bis zu einer Fahrgeschwindigkeit von 50 km/h) (AVAS)	S	S	S	S
Parkpilot, Einparkhilfe vorn und hinten	S	S	S	S
Automatischer Parkassistent	S	S	S	S
Rückfahrkamera	-	-	S	S
Toter-Winkel-Warner	-	-	S	S

- nicht verfügbar S Serie

Serienausstattung	Edition	GS	Ultimate	GSe
Licht und Sicht				
Ambientebeleuchtung, in der Mittelkonsole und in den vorderen Türen	S	S	S	S
Innenraumbeleuchtung, vorn und hinten, und Leseleuchten, vorn und hinten, sowie Gepäckraumbeleuchtung	S	S	S	S
LED-Scheinwerfer, LED-Rückleuchten, LED-Blinker vorn, manuelle Scheinwerfer-Leuchtweitenregulierung, Fernlicht-Assistent	S	S	S	S
IntelliLux LED® Pixel Matrix Licht	-	-	-	S
Nebelscheinwerfer	-	-	-	S
Regensensor, vorn	S	S	S	S
Innenrückspiegel, automatisch abblendend mit LED-Spot	-	S	S	S
Konnektivität und Infotainment				
Multimedia Radio Pro mit 10"-Touchscreen-Farbdisplay und volldigitalem 12"-Fahrerinfodisplay, farbig	S	S	-	-
Multimedia Navi Pro mit 10"-Touchscreen-Farbdisplay und volldigitalem 12"-Fahrerinfodisplay, farbig	-	-	S	S
Digitaler Radioempfang	S	S	S	S
Klima und Heizung				
Zwei-Zonen-Klimatisierungsautomatik inkl. Fussraumheizung, hinten	S	S	S	S
Elektrischer Klimakompressor und Heizung (Fernsteuerung der Klimatisierung, Erwärmen bzw. Kühlen des Innenraums während des Ladevorgangs zur Entlastung der Batterie bei Fahrtbeginn)	S	S	S	S
Sitzheizung, mehrstufig, Fahrer und Beifahrer	-	S	S	S
Lederlenkrad, beheizbar	-	S	S	S
Solar Protect®-Wärmeschutzverglasung	S	S	S	S
Komfort- und sonstige Ausstattung				
Ablagefächer: Ablagefach in der Mittelkonsole und in Instrumententafel, Fahrerseite, in den vorderen Türen geeignet für 1,5-Liter-Getränkeflaschen, in den hinteren Türen geeignet für 1,0-Liter-Getränkeflaschen, Handschuhfach mit Kühl- und Heizfunktion, Verzurrösen im Gepäckraum sowie Taschenhaken seitlich im Gepäckraum	S	S	S	S
Aussenspiegel, elektrisch einstell- und beheizbar, elektrisch anklappbar, Aussenspiegelgehäuse oberhalb in Schwarz	S	S	S	S
Bordcomputer	S	S	S	S

- nicht verfügbar **S** Serie

Serienausstattung	Edition	GS	Ultimate	GSe
Fensterheber, elektrisch, vorn und hinten, mit Tippfunktion und Einklemmschutz	S	S	S	S
Volldigitales 12"-Fahrerinfodisplay, farbig, spezifische Plug-in-Hybrid-Darstellungen (u.a. Ladezeit, Fahrmodus-Informationen, Reichweite und Gesamtladestatus)	S	S	S	S
Lederlenkrad vegan, abgeflacht, mit Lenkradfernbedienung und Schaltwippen	S	S	S	S
Mittelarmlehne, verschiebbar, vorn, inkl. Staufächern und Getränkehaltern	S	S	S	S
Start/Stop System: verstärkter Anlasser, Hochleistungs-Batterie, Schalter zur Deaktivierung der Start/Stop-Funktion	S	S	S	S
Make-up-Spiegel in Sonnenblenden, Fahrer und Beifahrer	S	S	S	S
Spezifischer elektrischer Schalthebel	S	S	S	S
12-V-Steckdose, in der Mittelkonsole, vorn	S	S	S	S
Zentralverriegelung inkl. Funkfernbedienung und Innenschalter	S	S	S	S
Schlüsselloses Schliess- und Startsystem «Keyless Open & Start» (für Fahrer- und Beifahrertür sowie den Gepäckraum) und sensorgesteuerte Heckklappe, elektrisch, selbstöffnend und -schliessend per Fussgeste	-	-	S	S
Fussraumteppiche, Velours, Schwarz, 4er-Set für vorn und hinten	S	S	S	S
2 Zündschlüssel, beide klappbar	S	S	S	S
Schriftzug Hybrid für Fahrzeuge mit Frontantrieb	S	S	S	S
Batterie und Laden				
Lithium-Ionen-Batterie, mit 13,2 kWh Speicherkapazität	S	S	S	S
Onboard-Charger (3,7 kW/16 A), 1-phasig, fahrzeugintegrierte Ladeinheit	S	S	S	S
Mode-2-Ladekabel (1,8 kW) für die Haushaltssteckdose, externe Ladeleitung für Steckdosenanschluss	S	S	S	S
Ladeklappe hinten links mit Zugang zur Strombeladungsdose	S	S	S	S
Hybrid-spezifische Darstellung über Infotainment-System-Display: – Energieverbrauchsanzeige und Energieflussdiagramm – Aufladebereich und Verbrauchsstatistik – Batterieladestandsanzeigen – Ladestationen via Navi	S	S	S	S
myOpel App, mit Hybrid-spezifischen Funktionen: – Batterie-Ladestandsanzeige, Ladezeit und Reichweitenüberwachung – Fernsteuerung der Klimatisierung und Ladevorgangseinstellungen – E-Mobility Coaching	S	S	S	S




- nicht verfügbar S Serie

Sonderausstattung		Edition	GS	Ultimate	GSe	Preise inkl. 8,1% MwSt.
Pakete						
Style Pack – Opel Blitz, «Grandland»-Schriftzug am Heck in Hochglanzschwarz – Dach Designlinie in Schwarz – Zierleisten in Schwarz	GV03	-	S	○	S	240.–
Style Pack Pro – Dach und Aussenspiegel in Diamant Schwarz – Dachreling in Schwarz – Solar Protect®-Wärmeschutzverglasung im Fond – Unterfahrschutz-Optik, vorn und hinten in Silber (Edition) – Unterfahrschutz-Optik, vorn und hinten in Hochglanzschwarz (GS) – Opel Blitz, «Grandland»-Schriftzug am Heck in Hochglanzschwarz (Serie GS) – Zierleisten in Schwarz	KK01	○	○	S	S	1'000.–
Tech Pack – Rückfahrkamera – Automatischer Parkassistent (Erkennung von Längs- und Querparklücken bei einer Fahrgeschwindigkeit unter 20 km/h, Ausparken aus Längsparklücken, automatische Lenkung des Fahrzeugs), inkl. Parkpilot, Einparkhilfe vorn und hinten, mit audiovisueller Warnung – Aussenspiegel, elektrisch anklappbar – Frontkollisionswarner mit Automatischer Gefahrenbremsung, Fussgängererkennung, Aktiver Spurhalte-Assistent, Verkehrsschilderkennung und Müdigkeitserkennung sowie Automatischer Geschwindigkeits-Assistent mit Stoppfunktion (nur in Verb. mit Automatikgetriebe) – Toter-Winkel-Warner, in beiden Aussenspiegeln (aktiv zwischen 12 km/h und 140 km/h)	WY45 (inkl. ZVCC)	○	-	-	-	1'250.–
Tech Pack Pro – Schlüsselloser Schliess- und Startsystem «Keyless Open & Start» – Elektrische Heckklappe – IntelliLux LED® Pixel Matrix Licht, Adaptive LED-Pixel-Matrix-Scheinwerfer mit individueller Lichtverteilung sowie Nebelscheinwerfer	YD04	○	○	S	S	2'200.–
Infotainment Pack – Multimedia Navi Pro mit 10"-Touchscreen-Farbdisplay – OpelConnect (inkl. Notruf/Pannruf ¹ , Fahrzeug Status) – Wireless Charging	WL6M	○	-	-	-	1'500.–
		-	○	S	S	960.–



¹Die Nutzung des Not- und Pannerrufes erfordert einen kostenlosen Vertrag mit der schriftlichen Erklärung des Einverständnisses der Fahrzeuglokalisierung bei der Fahrzeugbestellung und ist abhängig von Netzabdeckung und Verfügbarkeit. Informationen zu OpelConnect sowie zu Opel Assistance unter www.opel.ch/de/opelconnect/uebersicht.html. Es gelten die jeweiligen allgemeinen Geschäftsbedingungen. Umgehende Fahrzeuglokalisierung (durch längeres Drücken der SOS-Taste, der Pannerruf-Taste oder automatisch nach der Auslösung eines pyrotechnischen Elements).

Sonderausstattung		Edition	GS	Ultimate	GSe	Preise inkl. 8,1% MwSt.
Design						
Aluminium-Sportpedale	YE02	-	-	-	S	
Schwarze Motorhaube, Carbon Black	7N02	-	-	-	○	400.-
Aussenfarben						
Uni (Arctis Jade)	WPP0	○	○	○	○	ohne Mehrpreis
Metallic (Contrast Grey und Carbon Black)	F4M0/ 9VM0	○	○	○	○	890.-
Premium-Lackierung (Cobalt Blue und Carmine Red)	SMM6/ LMM0	○	○	○	○	1'390.-
Räder						
18"-Leichtmetallfelgen						
Leichtmetallfelgen (5 Doppelspeichen) in Silber, 7½ J x 18 – Reifen 225/55 R18	 ZHLO	S	-	-	-	
Leichtmetallfelgen (5 Doppelspeichen) in Hochglanzschwarz, 7½ J x 18 – Reifen 225/55 R18	 ZHEB	-	S	-	-	
19"-Leichtmetallfelgen						
Leichtmetallfelgen (5 Speichen) in BiColor/Schwarz, 7 J x 19 – Reifen 205/55 R19	 ZHW5	-	○	S	-	460.-
GSe Leichtmetallfelgen, 7 J x 19 «Monza» – Reifen 225/50 R19 100V	 ZHZR	-	-	-	S	

- nicht verfügbar S Serie ○ optional ■ unverbindliche Preisempfehlung

Sonderausstattung	Edition	GS	Ultimate	GSe	Preise inkl. 8,1% MwSt.		
Sitze und Polster							
Komfortsitze in Stoff, Schwarz <ul style="list-style-type: none"> – Ergonomischer Aktiv-Sitz, zertifiziert von der Aktion Gesunder Rücken (AGR), Fahrer und Beifahrer – Länge, Höhe und Lehnenneigung manuell einstellbar – Lendenwirbelstütze, elektropneumatisch in Höhe und Länge einstellbar – Ausziehbare Oberschenkelauflage, manuell einstellbar – Tasche an Vordersitzrücken – Sitzkontaktflächen und teilweise Türverkleidungen in Alcantara®, Schwarz (2. Sitzreihe Mitte, Kopfstützen, Sitzwangen in Ledernachbildung) – Comfort Pack 1		A9FX (inkl. WACC)	○	S	○	-	1'750.-
Sitze in Alcantara®, Schwarz <ul style="list-style-type: none"> – Ergonomischer Aktiv-Sitz, zertifiziert von der Aktion Gesunder Rücken (AGR), Fahrer und Beifahrer – Länge, Höhe und Lehnenneigung manuell einstellbar – Sitzneigung elektrisch einstellbar – Lendenwirbelstütze, elektropneumatisch in Höhe und Länge einstellbar – Ausziehbare Oberschenkelauflage, manuell einstellbar – Tasche an Vordersitzrücken – Sitzkontaktflächen und teilweise Türverkleidungen in Alcantara®, Schwarz (2. Sitzreihe Mitte, Kopfstützen, Sitzwangen in Ledernachbildung) – Comfort Pack 1		1UFX (inkl. WACC)	-	○	S	-	1'500.-
Sitze in Leder, Schwarz <ul style="list-style-type: none"> – Ergonomischer Aktiv-Sitz, zertifiziert von der Aktion Gesunder Rücken (AGR), Fahrer und Beifahrer – Lederausstattung, Schwarz, teilweise perforiert, inkl. Sitzkontaktflächen und Sitzwangen innen in Leder (Kopfstützen, Türverkleidungen, äussere Sitzwangen in Ledernachbildung) – Fahrersitz 8-fach elektrisch einstellbar (Länge, Höhe, Lehnen- und Sitzneigung), Memory-Funktion – Beifahrersitz 6-fach manuell einstellbar (Länge, Höhe und Lehnenneigung) – Sitzneigung elektrisch einstellbar – Lendenwirbelstütze, elektropneumatisch in Höhe und Länge einstellbar – Ausziehbare Oberschenkelauflage, manuell einstellbar – Tasche an Vordersitzrücken – Sitzventilation – Comfort Pack 2		82FX (inkl. WACC)	-	○	-	-	2'200.-
			-	○	-	-	700.-

- nicht verfügbar **S** Serie ○ optional ■ unverbindliche Preisempfehlung

Sonderausstattung	Edition	GS	Ultimate	GSe	Preise inkl. 8,1% MwSt.
<p>GSe Performance-Sitze, Alcantara®</p> <ul style="list-style-type: none"> – Ergonomischer Aktiv-Sitz, zertifiziert von der Aktion Gesunder Rücken (AGR), Fahrer und Beifahrer – Länge, Höhe und Lehnenneigung manuell einstellbar – Sitzneigung elektrisch einstellbar – Lendenwirbelstütze, elektropneumatisch in Höhe und Länge einstellbar – Ausziehbare Oberschenkelauflage, manuell einstellbar – Tasche an Vordersitzrücken – Alle Sitze in Alcantara®, Schwarz inkl. Sitzkontaktflächen und teilweise Türverkleidungen (2. Sitzreihe Mitte, Kopfstützen, Sitzwangen in Ledernachbildung) <p>– Comfort Pack 1</p>	 <p>OJFX (inkl. WACC)</p>	-	-	-	S
<p>GSe Performance-Sitze, Leder</p> <ul style="list-style-type: none"> – Ergonomischer Aktiv-Sitz, zertifiziert von der Aktion Gesunder Rücken (AGR), Fahrer und Beifahrer – Lederausstattung, Schwarz, teilweise perforiert, inkl. Sitzkontaktflächen und Sitzwangen innen in Leder (Kopfstützen, Türverkleidungen, äussere Sitzwangen in Ledernachbildung) – Fahrersitz 8-fach elektrisch einstellbar (Länge, Höhe, Lehnen- und Sitzneigung), Memory-Funktion – Beifahrersitz 6-fach manuell einstellbar (Länge, Höhe und Lehnenneigung) – Sitzneigung elektrisch einstellbar – Lendenwirbelstütze, elektropneumatisch in Höhe und Länge einstellbar – Ausziehbare Oberschenkelauflage, manuell einstellbar – Tasche an Vordersitzrücken – Sitzventilation <p>– Comfort Pack 2</p>	 <p>82FX (inkl. WACE)</p>	-	-	-	○
<p>Comfort Pack 1</p> <ul style="list-style-type: none"> – Heizbare Windschutzscheibe – Sportlederlenkrad flach, vegan – Lenkradheizung – Tasche an Vordersitzen – Rücksitze im Verhältnis 40:60 teilbar umklappbar, Mittelarmlehne hinten 	WACC	inkl. bei A9FX	S	S	S
<p>Comfort Pack 2</p> <ul style="list-style-type: none"> – Heizbare Windschutzscheibe – Sportlederlenkrad flach, vegan – Lenkradheizung – Tasche an Vordersitzen – Rücksitze im Verhältnis 40:60 teilbar umklappbar, Mittelarmlehne hinten mit Durchlademöglichkeit – Aussenspiegel, elektrisch einstell- und anklappbar, mit Toter-Winkel-Warner und Absenkfunktion 	WACE	-	inkl. bei 82FX	inkl. bei 82FX	inkl. bei 82FX

- nicht verfügbar S Serie ○ optional ■ unverbindliche Preisempfehlung

Sonderausstattung		Edition	GS	Ultimate	GSe	Preise inkl. 8,1% MwSt.
Assistenzsysteme und Sicherheit						
Frontkollisionswarner mit Automatischer Gefahrenbremsung, Fußgängererkennung, Spurhalte-Assistent, Verkehrsschilderkennung und Müdigkeitserkennung sowie Automatischer Geschwindigkeits-Assistent mit Stoppfunktion	ZVCC	S	S	S	S	
360-Grad-Rückfahrkamera – 360-Grad-Kamera (Darstellung der Umgebung des Fahrzeugs bis zu 360 Grad im Farbdisplay des Infotainment-Systems, mit Lenkleitlinien) – Automatischer Parkassistent (Erkennung von Längs- und Querparklücken bei einer Fahrgeschwindigkeit unter 20 km/h, Ausparken aus Längsparklücken, automatische Lenkung des Fahrzeugs), inkl. Parkpilot, Einparkhilfe vorn und hinten, mit audiovisueller Warnung	WY25	○	○	○	S	720.-
Diebstahlwarnanlage – Einbruchsalarm – Abschreckungssignal – Innenraumüberwachung – Neigungsüberwachung – Überwachung von Gepäckraum, Türen und Motorhaube	AB13	○	○	○	○	400.-
Sicherheitsnetz inkl. Vorrüstungen für Sicherheitsnetz	NM01	○	○	S	S	100.-

Sonderausstattung	Edition	GS	Ultimate	GSe	Preise inkl. 8,1% MwSt.
<p>Multimedia Radio Pro mit 10"-Touchscreen-Farbdisplay</p> <p>Audio:</p> <ul style="list-style-type: none"> – Bluetooth®¹-Audiostreaming – Automatische Musikerkennung (Titel, Album, Interpret, Cover) bei Audiogeräten mit USB-Anschluss <p>Telefon:</p> <ul style="list-style-type: none"> – Freisprecheinrichtung via Bluetooth®-Schnittstelle – Anzeige von Telefonbuch und Ruflisten <p>Smartphone-Integration via Apple CarPlay™² und Android Auto™²:</p> <ul style="list-style-type: none"> – Anzeige und Bedienung ausgewählter Apps³ und Funktionen über das 10"-Touchscreen-Farbdisplay oder per Sprachbedienung, z. B. <ul style="list-style-type: none"> – Navigation (Google Maps, Apple Karten) – Musik (z. B. Playlists, Google Play Music, Spotify, Stitcher) – Telefon – Vorlesen und Diktieren von Textnachrichten <p>Allgemein:</p> <ul style="list-style-type: none"> – Nutzung der Sprachsteuerung des gekoppelten Smartphones möglich (z. B. Siri⁴, Google-Sprachbedienung) – USB-Schnittstelle – Doppeltuner – Graphic Equalizer – 6 Lautsprecher, 4 x 20 Watt, Senderspeicher, Dachantenne, geschwindigkeitsabhängige Lautstärke- und Bassregelung, FM/AM, Autostore, RDS-EON 	WL6L	S	S	-	-

¹Bluetooth® ist eine registrierte Marke der Bluetooth SIG Inc.

²Kompatibel ab Apple iPhone 5 mit iOS 8.0 oder höher sowie mit Smartphones mit Android 5.0 (Lollipop) oder höher. Apple CarPlay ist eine registrierte Marke der Apple Inc., Android Auto ist eine registrierte Marke der Google Inc.

³Kompatible Apps unter www.apple.com/de/ios/carplay oder www.android.com/auto

⁴Kompatibel mit folgenden Apple Produkten: iPhone 5 oder höher. Siri ist eine registrierte Marke der Apple Inc.

Sonderausstattung		Edition	GS	Ultimate	GSe	Preise inkl. 8,1% MwSt.
Multimedia Navi Pro mit 10"-Touchscreen-Farbdisplay und Sprachsteuerung für Audio, Telefon und Navigation zusätzlich zu bzw. abweichend von Multimedia Radio Pro Navigation: <ul style="list-style-type: none"> - Navigationssystem mit integriertem Speicher - Strassenkarte Europa (inkl. Russland und Türkei) - Kartendarstellung in 3-D - Dynamische Routenführung über Karten- und/oder Pfeildarstellung - Kartenanzeige von TMC-Meldungen - Anzeige von Sonderzielen - Tourenplanung - GPS-Modul Allgemein: <ul style="list-style-type: none"> - Anzeigen und Vorlesen von E-Mails¹ - 2 USB-Schnittstellen - Haifischflossenantenne in Hochglanzschwarz - Wireless Charger 	WL6M	○	-	-	-	1'500.-
		-	○	S	S	960.-

¹Die Nutzung der E-Mail-Funktion ist abhängig von der Kompatibilität des Smartphones und des Betriebssystems.

Sonderausstattung		Edition	GS	Ultimate	GSe	Preise inkl. 8,1% MwSt.
Klima und Heizung						
Zwei-Zonen- Klimatisierungsautomatik mit getrennter Temperaturregelung für Fahrer und Beifahrer – Umluftschtaltung, manuell – Automatische Luftverteilung – Sonnenstandssensor – Partikel- und Geruchsfilter	RE07	S	S	S	S	
Komfort- und sonstige Ausstattung						
Anhängerzugvorrichtung , abnehmbar, Anhänger-Stabilitätsprogramm	D336	○	○	○	○	1'100.-
Batterie und Laden						
Onboard-Charger , 1-phasig (max. 3,7 kW/16 A), fahrzeugintegriertes Ladegerät	LZ01	S	S	S	S	
Onboard-Charger , 1-phasig (max. 7,4 kW/32 A), fahrzeugintegriertes Ladegerät	LZ02	○	○	○	○	820.-
Mode-2-Ladekabel (Typ 2, bis 1,8 kW), 6 m Länge, für die Haushaltssteckdose	XZZP	S	S	S	S	

– nicht verfügbar S Serie ○ optional ■ unverbindliche Preisempfehlung

Automatischer Geschwindigkeits-Assistent

Beibehaltung der eingestellten Geschwindigkeit und des gewählten Abstands (nah, mittel, weit) zum vorausfahrenden Fahrzeug durch automatischen Bremsengriff bzw. automatische Beschleunigung (Aktivierung ab 30 km/h bis 180 km/h)

Automatischer Parkassistent (Erkennung von Längs- und Querparklücken bei einer Fahrgeschwindigkeit unter 20 km/h, Ausparken aus Längsparklücken, automatische Lenkung des Fahrzeugs), inkl. Parkpilot, Einparkhilfe vorn und hinten, mit audiovisueller Warnung

Berg-Anfahr-Assistent

Der Berg-Anfahr-Assistent hält automatisch die Bremse, wenn sich das Fahrzeug an einer Steigung befindet. Wird die Fussbremse gelöst, verhindert der Berg-Anfahr-Assistent das Rückwärtsrollen, bis das Gaspedal betätigt wird. Hierdurch wird das Parken an Hanglagen sowie das Fahren im Stop-and-go-Verkehr an Hängen unterstützt und erleichtert.

Regeneratives Bremssystem

Sobald während der Fahrt der Fuss vom Gaspedal genommen wird, wird durch das regenerative Bremssystem die kinetische Energie umgewandelt, um die Batterie teilweise wieder aufzuladen und somit die Reichweite zu erhöhen. In seiner höchsten Einstellung können die meisten Kurzstreckenfahrten ohne den Einsatz herkömmlicher Bremsen gefahren werden, was den Verschleiss und die damit verbundenen Wartungskosten reduziert.

Digitaler Radioempfang DAB/DAB+/DMB-R (Digital Audio Broadcasting)

Bietet grössere Auswahlmöglichkeiten für Hörfunkprogramme. Digital ausgestrahlte Radiosender und Verkehrsinformationen sind empfangbar.

Frontkollisionswarner mit Automatischer Gefahrenbremsung sowie Fussgängererkennung:

Überwachung des Abstands (nah, mittel, weit) zum vorausfahrenden Fahrzeug, bei zu schneller Annäherung an ein vorausfahrendes Fahrzeug oder einen Fussgänger erfolgt ein Warnton und eine Anzeige im Fahrerinfodisplay. Bei Kollisionsgefahr wird die Bremsanlage vorbereitet und gegebenenfalls eine Gefahrenbremsung (der Geschwindigkeitsbereich, in dem die Gefahrenbremsung mit Fussgängererkennung aktiv ist, ist abhängig vom erfassten Hindernis; Hindernis in Bewegung: 5–85 km/h, fest stehendes Hindernis: 5–80 km/h, Fussgänger: 5–60 km/h) eingeleitet, um die Folgen einer möglichen Kollision zu minimieren. Bei Geschwindigkeiten unter 30 km/h wird das Fahrzeug bis zum völligen Stillstand abgebremst, zwischen 30 und 85 km/h reduziert das System die Aufprallgeschwindigkeit um maximal 22 km/h. Über diese Schwelle hinaus muss der Fahrer selbstständig bremsen.

Spurhalte-Assistent: Warnung bei unbeabsichtigtem Verlassen der Fahrspur (zwischen 65 km/h und 180 km/h) durch eine Kontrollleuchte im Fahrerinfodisplay. Der Spurhalte-Assistent macht zusätzlich durch sanftes Gegensteuern aufmerksam, steuert das Fahrzeug jedoch nicht kontinuierlich.

Müdigkeitserkennung: erkennt aufgrund von Lenkverhalten und Fahrtdauer Anzeichen einer eventuellen Müdigkeit des Fahrers und gibt eine optische und akustische Warnung aus (dreistufige Warnung).

Geschwindigkeitsregler mit intelligentem Geschwindigkeitsbegrenzer

Der intelligente Geschwindigkeitsbegrenzer erlaubt in Verb. mit der Verkehrsschilderkennung eine schnelle Anpassung der Geschwindigkeit.

IntelliLux LED® Pixel Matrix Licht

Adaptive Scheinwerfer mit insgesamt 168 LED-Elementen – 84 pro Scheinwerfer – sorgen für einen jederzeit situationsgerechten, präzisen wie fließenden Lichtverlauf, ohne dabei andere Verkehrsteilnehmer zu blenden. Die schlanken Scheinwerfer sind als Drei-Reihen-Matrix-System aufgebaut, dessen Funktionen nahtlos von einer in die nächste Ebene übergehen:

Für den Nahfeldbereich passt eine lang gezogene Pixel-Reihe den Lichtschwerpunkt kontinuierlich jeder Kurvensituation an. Im Bereich der Hell-Dunkel-Grenze sorgt eine sehr fein aufgelöste und ebenfalls dynamisch adaptierende Pixel-Reihe für optimale Reichweiten. Die eigentliche Matrix-Funktion «schneidet» in der mittleren und oberen Pixel-Reihe innerhalb von Millisekunden entgegenkommende Fahrzeuge passgenau «aus». Die übrigen Bereiche werden weiterhin mit vollem Fernlicht ausgeleuchtet.

Mode-2-Ladekabel

Verbindungskabel zwischen Haushaltssteckdose (Schukostecker) und Fahrzeug (Steckertyp 2). Geeignet für 1-phasiges Laden.

Onboard-Charger (fahrzeugintegrierte Ladeeinheit)

Umwandlung von Wechselstrom (Strom aus dem Haushaltsstromnetz) in Gleichstrom, der von der Batterie gespeichert werden kann.

Technik-Glossar

Rückfahrkamera

Darstellung des Bereichs hinter dem Fahrzeug, inkl. Lenkleitlinien (nur in Verb. mit Radio R 4.0 IntelliLink), bei eingelegtem Rückwärtsgang im Farbdisplay des Infotainment-Systems mit akustischem Warnsignal

360-Grad-Kamera

Darstellung der Umgebung des Fahrzeugs bis zu 360 Grad im Farbdisplay des Infotainment-Systems, mit Lenkleitlinien

Steckertyp 2

Der Steckertyp 2 ist bei Elektrofahrzeugen im europäischen Raum am weitesten verbreitet und wurde daher als Standard festgelegt. Die meisten Wall Boxen und öffentlichen Ladestationen sind ebenfalls mit einer Typ-2-Steckdose ausgestattet. An den Steckertyp 2 kann jedes Mode-3-Ladekabel angeschlossen werden.

Toter-Winkel-Warner

in beiden Aussenspiegeln (aktiv zwischen 12 km/h und 140 km/h)

Verkehrsschilderkennung

Erkennung von Geschwindigkeitsbegrenzungen und deren Aufhebung sowie Anzeige des erkannten Schildes im Fahrerinfodisplay (abhängig von Sicht- und Witterungsbedingungen)

Wireless Charging

Kabelloses Aufladen von Smartphones in der Mittelkonsole. Nur PMA- und Qi-kompatible Smartphones können induktiv geladen werden. Für alle anderen Smartphones ist eine spezielle Ladehülle erforderlich. Max. Smartphone-Abmessung: 85 mm x 160 mm.





Opel FlexCare

Ganz entspannt mehr Service geniessen!

Mit mehr Sicherheit und Flexibilität den Alltag sorgenfrei geniessen.
Mit unseren Opel FlexCare Lösungen sind Sie mit Sicherheit unterwegs.
Egal, ob privat oder geschäftlich.



Konfigurieren Sie Ihren Opel Servicevertrag hier!

Serviceverträge	Extended Care Premium		Complete Care		Complete Care Plus	
	+1 Jahr	+2 Jahre	3 Jahre	4 Jahre	3 Jahre	4 Jahre
 Garantieverlängerung Verlängert die Standard-Herstellergarantie nach deren Ablauf (nach 3 Jahren oder 100'000 km, je nachdem, was zuerst eintritt) bis 8 Jahre oder 200'000 km.	•		•		•	
 Opel Assistance 24/7-Pannen-und-Unfallhilfe in über 40 europäischen Ländern, Abschleppdienst, Ersatzwagen bei Bedarf, Hotelunterkunft oder Organisation Ihrer Weiterreise mit Zug oder Flugzeug.	•		•		•	
 Wartungen Beinhalten die gemäss geltendem Opel Wartungsplan erforderlichen Arbeiten und Überprüfungen sowie sämtliche in diesem Rahmen vorgesehenen Teile (z.B. Innenraumfilter oder Zündkerzen), Arbeitskosten und Flüssigkeiten.	-		•		•	
 Verschleissreparaturen Beziehen sich auf die wesentlichen Verschleissteile – von Bremsscheiben über Radlager bis hin zu Kupplungskomponenten. Praktisch alles, ausser Reifen, Räder und Treibstoff. Inklusive Arbeitskosten und Flüssigkeiten.	-		-		•	
Laufleistung 100'000 km						
Plug-in-Hybrid (PHEV)	CHF 950.-	CHF 1'181.-	CHF 2'754.-	CHF 3'799.-	CHF 4'489.-	CHF 4'777.-

Empfohlene Kundenverkaufspreise inkl. MwSt. Einmalige Pauschale für die gesamte Laufzeit. Fällig zum Vertragsbeginn. Die Laufzeit startet mit dem Beginn der Garantie. Angebot gilt nur bei erstmaligem Abschluss. Für Verlängerungen von bestehenden Verträgen kontaktieren Sie bitte Ihren Opel Partner. Stand: Januar 2024, Änderungen vorbehalten.

- nicht enthalten • enthalten

Zubehör	Bestellschlüssel	Preise inkl. 8,1% MwSt.
Aluminium-Dachträger , für Fahrzeuge ohne Dachreling	YP00052080	CHF 318.–
Dachträger aus Aluminium mit Dachreling	13474370	CHF 249.–
Thule Ski- und Snowboardträger «SnowPack 7324» , für 4 Paar Ski	1629426080	CHF 268.–
Thule Ski- und Snowboardträger «SnowPack 7326» , für 6 Paar Ski	1629426280	CHF 352.–
Dachbox Voyager 340 L	9854740580	CHF 380.–
Dachbox Voyager 430 L	9854740680	CHF 450.–
Thule Fahrradträger «FreeRide 532»	1607798780	CHF 108.–
Anhängerzugvorrichtung , mit abnehmbarem Kugelkopf	1687976880	CHF 550.–
Elektrische Ausrüstung für Anhängerzugvorrichtung , 13-Pol-Steckdose	1688058980	CHF 276.–
Thule Heckfahrradträger «Coach 2 - 274» , für 2 Fahrräder	1629425880	CHF 784.–
Laderaummatte	1681894080	CHF 162.–
Laderaumschale	1681894280	CHF 98.–
Laderaumtrenngitter	95599851	CHF 215.–
Einbau-Kit Edelstahl-Pedale , Automatikgetriebe	1623815380	CHF 142.–
Einbau-Kit Edelstahl-Pedale , Schaltgetriebe	1623815280	CHF 142.–


Unverbindliche Preisempfehlung (inkl. MwSt., ohne Montage/Lackierung)

Für weiteres Zubehör wenden Sie sich bitte an Ihren Opel Partner oder besuchen Sie uns auf www.opel-accessories.com/de-CH/opel

Masse	Grandland
Wagenabmessungen in mm	
Länge	4477
Breite mit ein-/ausgeklappten Aussenspiegeln	1906/2098
Höhe (bei Leergewicht)	1609-1630
Radstand	2675
Spurweite, vorn/hinten	1579-1595/1587-1610
Wendekreis in m	
Bordstein zu Bordstein	10,67

Masse	Grandland
Gepäckraumabmessungen in mm	
Länge am Boden bis Rücksitzlehne	873
Länge am Boden bei vorgeklappter Rücksitzlehne	1676
Breite	1053
Höhe	617
Höhe der Ladekante	866
Öffnungshöhe	659
Gepäckrauminhalt in l nach ISO 3832	
Gepäckraumvolumen	390-1528

Alle Masse in mm



Reifenkennzeichnung				
Reifengröße	Treibstoffeffizienzklasse	Nasshaftungsklasse	Externe Rollgeräuschklasse	Externes Rollgeräusch in dB
225/55 R18	A	A	B	68
205/55 R19	A	A	A	69

Alle Werte beziehen sich auf das Basismodell mit serienmässiger Ausstattung.

Motoren	Plug-in-Hybrid 1.6 Direct Injection Turbo und Elektromotor mit 8-Stufen-Automatik	Plug-in-Hybrid 1.6 Direct Injection Turbo und Elektromotor mit 8-Stufen-Automatik
Antrieb	Frontantrieb	Elektrischer Allradantrieb
Höchstgeschwindigkeit in km/h	225/135 elektrisch	235/135 elektrisch
Beschleunigung 0–100 km/h in Sekunden	8,9	6,1
Effizienzklasse ¹ 2023	C–D	C
Treibstoffverbrauch in l/100 km gemäss WLTP, kombiniert ²	1,3–2,0	1,1–1,5
CO ₂ -Emission in g/km gemäss WLTP, kombiniert ²	30–44	29–41
CO ₂ -Emissionen in g/km aus der Treibstoff- und/oder Strombereitstellung	24–30	23–27
Energieverbrauch in kWh/100 km gemäss WLTP, kombiniert ²	17,8–20,5	18,3–20,0
Benzinäquivalent (l/100 km)	3,3–4,3	3,1–3,7
Schadstoffarm nach	Euro 6e	Euro 6e
Treibstoff	Benzin	Benzin
Anzahl der Zylinder	4	4
Hubraum in cm ³	1598	1598
Max. Leistung in kW (PS)/bei min ⁻¹	133 (180)/6000; Systemleistung 165 (224); Elektromotor vorn 81,2 (110)/2500	147 (200)/6000; Systemleistung 221 (300); Elektromotor vorn 81,2 (110)/2500, hinten 83 (113)/14 000
Max. Drehmoment in Nm/bei min ⁻¹	300/3000; Systemleistung 360; Elektromotor vorn 320/500–2500	300/3000; Systemleistung 520; Elektromotor vorn 320/500–2500, hinten 166/0–4760
Treibstofftank-Füllmenge in l	43	43
Leergewicht inkl. Fahrer (nach 70/156/EWG) in kg	1807	1876
Zulässiges Gesamtgewicht in kg	2310	2370
Zuladung max. in kg	503	494
Zulässige Dachlast ³ in kg	85	85
Anhängelast, gebremst bei 12% Prüfsteigung in kg	1250	1250
Anhängelast, ungebremst in kg	750	750
Stützlast in kg	70	70

¹Die angegebenen offiziellen Verbrauchs- und CO₂-Emissionswerte wurden gemäss VO (EG) Nr. 715/2007, VO (EU) Nr. 2017/1151 und VO (EU) Nr. 2023/443 nach dem vorgeschriebenen WLTP-Messverfahren (Worldwide harmonized Light vehicles Test Procedure) ermittelt. Die Motoren erfüllen die Abgasnorm Euro 6e. ²Die hier angegebenen Verbrauchs- und CO₂-Emissionswerte wurden nach dem ab dem 1. September 2018 vorgeschriebenen WLTP-Messverfahren (Worldwide harmonized Light vehicles Test Procedure) gemäss VO (EG) Nr. 715/2007, VO (EU) Nr. 2017/1151 und VO (EU) Nr. 2023/443 ermittelt. ³Unter Berücksichtigung des zulässigen Gesamtgewichts. Aus Sicherheitsgründen wird empfohlen, mit Dachlast nicht schneller als 120 km/h zu fahren. CO₂-Emissionen: Durchschnitt aller verkauften neuen Personenkraftwagen 122 g/km. CO₂-Zielwert: 118 g/km (Zielwert nach neuem Prüfzyklus WLTP).

Alle Angaben entsprechen dem Stand bei Drucklegung. Wir behalten uns Änderungen der Motorspezifikationen vor, was die angegebenen Werte ändern kann. Die Angaben beziehen sich nicht auf ein einzelnes Fahrzeug und sind nicht Bestandteil des Angebots, sondern dienen allein Vergleichszwecken zwischen den verschiedenen Fahrzeugtypen. Der Treibstoffverbrauch und die CO₂-Emissionen eines Fahrzeugs hängen nicht nur von der effizienten Ausnutzung des Treibstoffs durch das Fahrzeug ab, sondern werden auch vom Fahrverhalten und anderen nicht technischen Faktoren beeinflusst. CO₂ ist das für die Erderwärmung hauptsächlich verantwortliche Treibhausgas. Zusätzliche Ausstattungen können das Leergewicht erhöhen und zu geringfügig höheren als den angegebenen Verbrauchs- sowie CO₂-Werten führen, die Höchstgeschwindigkeit vermindern oder die Beschleunigungszeit erhöhen.

Alle Werte, ausser der Effizienzklasse (entspricht der Vollausstattung), beziehen sich auf das Basismodell mit serienmässiger Ausstattung. Zusätzliche Ausstattungen können das Leergewicht und in manchen Fällen auch die zulässigen Achslasten sowie das zulässige Gesamtgewicht erhöhen bzw. die Zuladung sowie die zulässigen Anhängelasten reduzieren. Für Anhänger mit einer geringen Fahrstabilität und Wohnanhänger wird für Geschwindigkeiten über 80 km/h die Verwendung eines Stabilisators dringend empfohlen.

Motoren	Plug-in-Hybrid 1.6 Direct Injection Turbo und Elektromotor mit 8-Stufen-Automatik	Plug-in-Hybrid 1.6 Direct Injection Turbo und Elektromotor mit 8-Stufen-Automatik
Antrieb	Frontantrieb	Elektrischer Allradantrieb
Lithium-Ionen-Batterie		
Batterie-Leistung in kW	90	90
Batterie-Kapazität in kWh	13,2	13,2
Betriebsspannung in V	240–400	240–400
Elektrische Reichweite in km nach WLTP	56–67	43–59
Batterie-Ladeoptionen		
	kW/Ladedauer	
Haushaltssteckdose, Typ 13/23/25 (AC)	mit serienmässigem Onboard-Charger 3,7 kW und Mode-2-Ladekabel; ca. 10 Stunden mit serienmässigem Onboard-Charger 3,7 kW und Universal Charger; ca. 7 Stunden	mit serienmässigem Onboard-Charger 3,7 kW und Mode-2-Ladekabel; ca. 10 Stunden mit serienmässigem Onboard-Charger 3,7 kW und Universal Charger; ca. 7 Stunden
Wallbox (AC)/Öffentliche Ladestation (AC)	mit optionalem Onboard-Charger 7,4 kW und Mode-3-Ladekabel; ca. 4 Stunden (in der Schweiz, Privathaushalt, max. 3,7 kW mit Mode-3-Ladekabel) (Die max. Ladeleistung wird durch den Onboard-Charger bestimmt. Die Ladeleistung von 7,4 kW kann nur mit dem optionalen Onboard-Charger erreicht werden, dies nur an einer öffentlichen 22-kW-Ladesäule/Wallbox.)	mit optionalem Onboard-Charger 7,4 kW und Mode-3-Ladekabel; ca. 4 Stunden (in der Schweiz, Privathaushalt, max. 3,7 kW mit Mode-3-Ladekabel) (Die max. Ladeleistung wird durch den Onboard-Charger bestimmt. Die Ladeleistung von 7,4 kW kann nur mit dem optionalen Onboard-Charger erreicht werden, dies nur an einer öffentlichen 22-kW-Ladesäule/Wallbox.)

Opel Service.

Qualität heisst bei Opel weit mehr als technisch erstklassige Fahrzeuge. Mit umfassenden Serviceleistungen rund um jeden Opel garantieren wir unseren Kundinnen und Kunden auch nach dem Kauf unseren hohen Qualitätsstandard. Und das sind Ihre Vorteile, die Sie kennen sollten:

Europaweiter Kundenservice.

In ganz Europa stehen über 6000 Opel Servicebetriebe bereit, um Sie individuell, fach- und termingerecht zu betreuen.

3 Jahre/100 000 km Garantie für Opel Neufahrzeuge.

Opel garantiert den fehlerfreien Zustand und Betrieb seiner Fahrzeuge über einen Zeitraum von 36 Monaten oder über eine Laufleistung von 100 000 km, je nachdem, welche Bedingung zuerst eintritt.

Opel+ Zubehör.

Das breite Zubehör-Programm von Opel gibt Ihnen viele Möglichkeiten zur weiteren Individualisierung Ihres Fahrzeugs. Alles, was Ihren Opel komfortabler oder praktischer macht. Mehr dazu finden Sie bei Ihrem Opel Partner oder auf www.opel.ch

Santander Consumer Finance Schweiz AG.

Leasing oder Kauf – die für Sie passende Finanzierungsform hängt von vielen Faktoren ab: Wollen Sie flexibel sein und stets ein neuwertiges Auto fahren? Dann ist häufig Leasing die bessere Wahl. Wenn Ihnen hingegen

besonders wichtig ist, dass das Fahrzeug am Ende Ihnen gehört, kann eine Finanzierung besser sein. Ausführliche Informationen finden Sie unter <https://www.opel.ch/de/angebote/uebersicht.html#finanzierung> oder fragen Sie Ihren Opel Vertragspartner.

Santander Versicherungen.

Wir haben eine Vielzahl von durchdachten Lösungen, um Sie bestmöglich gegen Unfälle und Unvorhergesehenes abzusichern – damit Sie immer mobil bleiben. Autoversicherung, GAP-Versicherung (Kaufpreisabsicherung) und Leasingratenversicherung im Falle von Krankheit oder Arbeitslosigkeit. Alles bequem in einer monatlichen Rate möglich. Ihr Opel Partner vor Ort berät Sie gerne persönlich und macht Ihnen ein unverbindliches Angebot.

Die FlexCare Serviceverträge von Opel.

Wer einen Opel fährt, erwartet einen zuverlässigen Service und Leistungen, die kompromisslos schützen. Diese entspannte Sicherheit bietet FlexCare. Es sichert Ihr Fahrzeug gegen zahlreiche Eventualitäten ab und kann flexibel an Ihren individuellen Bedarf hinsichtlich Laufzeit und Laufleistung angepasst werden. So sind Sie stets bestmöglich versorgt und vor unerwarteten Ausgaben geschützt.

Ihr Opel Partner berät Sie gern und nennt Ihnen Laufzeiten, Laufleistungen und Preise.

Elektrofahrzeugspezifische Garantie.

Opel gewährt eine Garantie auf die Antriebsbatterie. Die Garantie gilt 8 Jahre ab Garantiestartdatum oder für eine Fahrleistung von max. 160 000 km, je nachdem, welches dieser Ereignisse zuerst eintritt. Diese Garantie gilt auch für Hybridfahrzeuge.

Je nach Verwendung können sich die Leistungseigenschaften der Batterie innerhalb des Garantiezeitraums bis zu 30% reduzieren. Dies liegt im Toleranzbereich der üblichen Abnutzung.

Opel Assistance.

Opel Assistance ist ein Dienstleistungspaket für alle Opel Neufahrzeuge während der Garantielaufzeit. Wo immer Sie unterwegs sind, Opel Assistance hilft Ihnen weiter: in über 40 europäischen Ländern – rund um die Uhr. Mit starken Leistungen wie Pannenhilfe, Abschleppdienst, Mietwagenservice, Hotelunterbringung oder Organisation Ihrer Weiterreise per Bahn oder Flugzeug. Opel Assistance kann bei einem autorisierten Opel Service Partner nach einem durchgeführten Service um ein weiteres Jahr respektive bis zum nächsten fälligen Service verlängert werden.

Opel in den neuen Medien.

Auch im Internet können Sie sich unter www.opel.ch Ihr individuelles Fahrzeug mit dem Konfigurator zusammenstellen. Sie finden dort aktuelle Informationen zu Modellen, Varianten, Preisen, Recycling und Serviceleistungen der AO Automobile Schweiz AG, Schlieren.

12 Jahre Garantie gegen Durchrostung.

Opel gibt Ihnen die sichere Langzeitgarantie gegen Durchrostung gemäss den dafür geltenden Garantiebedingungen. Sie brauchen hierzu lediglich die jährlich vorgesehenen Korrosionsschutzprüfungen von einem Opel Service Partner durchführen zu lassen. Die Korrosionsschutzprüfung ist in den regelmässigen Serviceüberprüfungen/Inspektionen bei einem Opel Service Partner ohne Mehrkosten enthalten.

Recycling.

Informationen über die recyclinggerechte Konstruktion, über Altfahrzeug-Rücknahmestellen und das Recycling von Altfahrzeugen finden Sie im Internet unter <http://www.opel.ch/de/tools/recycling.html>

Kunden-Kontakt-Center.

Für Fragen rund um die Marke Opel steht Ihnen Ihr Opel Partner gerne zur Verfügung. Zusätzlich steht Ihnen das Opel Kunden-Kontakt-Center unter 0800 780 014 oder customer-care@opel.ch zur Verfügung.

Bei sämtlichen in dieser Liste aufgeführten Preisen handelt es sich um empfohlene Nettopreise. Die AO Automobile Schweiz AG behält sich das Recht vor, jederzeit und ohne Vorankündigung Konstruktion, Daten, Ausrüstung und Preise ihrer Modelle zu ändern. Die Abbildungen in dieser Preisliste enthalten möglicherweise serienmässige oder optionale Ausstattungen, die vom Schweizer Lieferprogramm abweichen können. Diese Preisliste ersetzt alle bisherigen und ist gültig bis auf Widerruf.