

GRANDLAND PLUG-IN-HYBRID / GRANDLAND **GSe** /



O P E L

Prezzi, dotazioni e dati tecnici
Gennaio 2024

[Configura ora](#)

Grandland	Trasmissione	Edition	GS	Ultimate	GSe
		Prezzi IVA 8,1% incl.			
Plug-in-Hybrid con motore a benzina					
Hybrid Potenza del sistema 165 kW (224 CV) 1.6 Direct Injection Turbo 133 kW (180 CV) Motore elettrico anteriore 81,2 kW (110 CV)	Automatico a 8 rapporti	46'000.- 731461 (1GUOSYKR7AB0A0H0)	49'180.- 731470 (1GUOSYKR7AB0TPH0)	55'510.- 731471 (1GUOSYKR7AB040H0)	-
Hybrid4 Potenza del sistema 221 kW (300 CV) 1.6 Direct Injection Turbo 147 kW (200 CV) Motore elettrico anteriore 81,2 kW (110 CV), posteriore 83 kW (113 CV)	Automatico a 8 rapporti con trazione integrale elettrica	-	-	-	59'900.- 731397 (1GUOSYUR52B0A0H0)

Equipaggiamento di serie	Edition	GS	Ultimate	GSe
Design (esterni)				
Linea design sul tetto in nero	-	S	-	S
Linea design sul tetto in cromo	S	-	S	-
Tetto e specchietti esterni in nero diamante	S	S	S	S
Opel Vizor con cornice in Cromo	S	S	S	S
Opel Blitz, scritta «Grandland» nella parte posteriore e contorno per le aspirazioni aria in nero	S	-	-	-
Opel Blitz, scritta «Grandland» nella parte posteriore in nero lucido e contorno per le aspirazioni aria in nero	-	S	-	-
Fulmine Opel, scritta «Grandland» sul retro e cornici delle prese d'aria in Nero Lucido	-	-	S	S
Cerchi in lega leggera da 18" (5 razze doppie), argento, 7½ J x 18	S	-	-	-
Cerchi in lega leggera da 18" (5 razze doppie), nero lucido, 7½ J x 18	-	S	-	-
Cerchi in lega leggera da 19" (5 razze doppie), BiColor/Nero, 7½ J x 19	-	-	S	-
Cerchi in lega leggera GSe 7½ J x 19 «Monza»	-	-	-	S
Paraurti, rivestimenti laterali e copriuota in tinta con la carrozzeria	-	-	S	S
Look sottoscocca anteriore e posteriore, nel colore carrozzeria	S	S	-	-
Look sottoscocca anteriore e posteriore, in Nero Lucido	-	-	-	S
Look sottoscocca anteriore e posteriore, in Argento	-	-	S	-
Design (interni)				
Inserti decorativi, Erino/Palladium Medium	S	-	-	-
Inserti decorativi, Dax/Palladium Medium	-	S	S	S
Kit riparazione gomme, con sigillante per pneumatici e compressore da 12 Volt (senza cric)	S	S	S	S
Sedili comfort, tessuto Formula, nero, regolabili manualmente in lunghezza, altezza e inclinazione schienale e sedile passeggero regolabile manualmente in lunghezza e inclinazione schienale	S	-	-	-
Sedili comfort, tessuto Focus, nero, sedile conducente, certificati dall'associazione Aktion Gesunder Rücken (AGR), regolabile manualmente in lunghezza, altezza e inclinazione schienale e sedile passeggero regolabile manualmente in lunghezza e inclinazione schienale, tasche sulla parte posteriore del sedile anteriore solo per GS	-	S	S	-

- non disponibile S di serie

Equipaggiamento di serie	Edition	GS	Ultimate	GSe
Sedili GSe Performance, Alcantara®, AGR, conducente e passeggero, lunghezza, altezza e inclinazione schienale regolabili manualmente, inclinazione del sedile regolabile elettricamente, supporto lombare, regolabile elettropneumaticamente in altezza e lunghezza, dotazione invernale	-	-	-	S
Poggiatesta anteriori e 3 poggiatesta posteriori, regolabili in altezza	S	S	S	S
Schienali dei sedili posteriori divisibili e reclinabili in avanti 40:60	S	S	S	S
Sistemi di assistenza e sicurezza				
Airbag anteriori e airbag laterali, conducente e passeggero, airbag per la testa, anteriore e posteriore esterni (airbag anteriore e laterale, passeggero, disattivabile manualmente)	S	S	S	S
Assistenza alla partenza in salita	S	S	S	S
Cinture di sicurezza a tre punti su tutti i posti; cinture di sicurezza regolabili in altezza e doppi pretensionatori cinture di sicurezza anteriori; limitatori della forza di tensionamento cinture di sicurezza, anteriori e posteriori esterni, pretensionatori cinture di sicurezza, posteriori esterni; segnale acustico e visivo in caso di cintura non allacciata, anteriore e posteriore	S	S	S	S
Avviso pressione pneumatici	S	S	S	S
Attivazione automatica dei lampeggiatori di emergenza e sbloccaggio delle portiere con l'attivazione degli airbag o dei pretensionatori cinture	S	S	S	S
Sistema antibloccaggio ruote (ABS) con controllo della frenata in curva e assistente alla frenata	S	S	S	S
Distribuzione elettronica della forza frenante (EBD) e programma elettronico di stabilità Plus (ESP®Plus) e sistema di controllo della trazione (TCPlus)	S	S	S	S
Freno di stazionamento elettrico	S	S	S	S
Sistema di frenata rigenerativa	S	S	S	S
Telaio GSe: ammortizzatori con tecnologia FSD (Frequency Selective Damping), calibrazione sportiva del volante	-	-	-	S
Predisposizione per sistema di fissaggio per seggiolini per bambini ISOFIX, incl. occhielli di ancoraggio Top Tether, posteriore esterno, e per sistema di fissaggio per seggiolini per bambini ISOFIX sul sedile lato passeggero	S	S	S	S
4 modalità di marcia regolabili: modalità elettrica (modalità standard), modalità sportiva, modalità ibrida e modalità a trazione integrale (la modalità a trazione integrale non è prevista con il motore anteriore)	S	S	S	S
Avviso di collisione con frenata automatica in caso di pericolo e riconoscimento dei pedoni, assistente al mantenimento della corsia, sistema di riconoscimento dei segnali stradali e riconoscimento della stanchezza, oltre all'Assistente di velocità automatica con funzione di arresto	S	S	S	S
Segnale di avvertimento pedoni attivo (rumore ambientale fino a una velocità di guida di 50 km/h) (AVAS)	S	S	S	S
Parkpilot, assistenza anteriore e posteriore al parcheggio	S	S	S	S
Assistente al parcheggio automatico	S	S	S	S
Telecamera posteriore	-	-	S	S
Sistema di avviso angolo cieco	-	-	S	S

- non disponibile S di serie

Equipaggiamento di serie	Edition	GS	Ultimate	GSe
Luci e visibilità				
Luce diffusa nella consolle centrale e nelle porte anteriori	S	S	S	S
Illuminazione dell'abitacolo, anteriore e posteriore, luci di lettura anteriori e posteriori, oltre a illuminazione del vano di carico	S	S	S	S
Fari a LED, luci posteriori a LED, indicatori di direzione anteriori a LED, regolazione manuale della distanza di illuminazione della fanaleria, assistente luci abbaglianti	S	S	S	S
Luce a matrice IntelliLux LED® Pixel	-	-	-	S
Fendinebbia	-	-	-	S
Sensore pioggia, anteriore	S	S	S	S
Specchietto retrovisore interno, autoanabbagliante con faretto a LED	-	S	S	S
Connettività e infotainment				
Multimedia Radio Pro con touchscreen a colori da 10" e display informativo del conducente full digital da 12", a colori	S	S	-	-
Multimedia Navi Pro con touchscreen a colori da 10" e display informativo del conducente full digital da 12", a colori	-	-	S	S
Ricezione radio digitale	S	S	S	S
Aria condizionata e riscaldamento				
Attivazione automatica del climatizzatore bi-zona con riscaldamento del vano piedi, posteriore	S	S	S	S
Compressore del climatizzatore e riscaldamento elettrico (comando a distanza del climatizzatore, riscaldamento e raffreddamento dell'abitacolo durante il processo di ricarica per sgravare la batteria in fase di partenza)	S	S	S	S
Riscaldamento sedile, a più livelli, conducente e passeggero	-	S	S	S
Volante in pelle riscaldabile	-	S	S	S
Cristalli atermici Solar Protect®	S	S	S	S
Equipaggiamento comfort e altro				
Vani portaoggetti: Vano portaoggetti nella consolle centrale e nel pannello strumenti sul lato conducente, nelle porte anteriori, adatto per bottiglie da 1,5 litri e nelle porte posteriori adatto per bottiglie da 1,0 litri; vano porta oggetti nel cruscotto con funzione di raffreddamento e riscaldamento, anelli di ancoraggio nel vano di carico e ganci per borse, laterali nel vano di carico	S	S	S	S
Specchietti esterni, regolabili elettricamente e riscaldabili, ribaltabili elettricamente e alloggiamento degli specchietti superiore in nero	S	S	S	S
Computer di bordo	S	S	S	S
Alzacristalli, elettrici, anteriori e posteriori, con funzione «one touch» e antischiacciamento	S	S	S	S

- non disponibile S di serie

Equipaggiamento di serie	Edition	GS	Ultimate	GSe
Display quadro strumenti guidatore da 12 pollici, completamente digitale, a colori, con specifici contenuti Plug-in-Hybrid (tra cui durata della carica, informazioni sulla modalità di marcia, autonomia e stato generale di carica)	S	S	S	S
Volante in pelle vegana, appiattito, con comandi al volante e interruttori a bilico	S	S	S	S
Bracciolo centrale, scorrevole, anteriore, incl. vani di stivaggio e portabicchieri	S	S	S	S
Sistema Start/Stop: motorino di avviamento potenziato, batteria ad alte prestazioni, interruttore di disattivazione funzione Start/Stop	S	S	S	S
Specchietto di cortesia in entrambe le alette parasole, lato conducente e passeggero	S	S	S	S
Leva del cambio specifica elettrica	S	S	S	S
Presse, 12 Volt, nella consolle centrale, anteriore	S	S	S	S
Chiusura centralizzata con radiotelecomando e interruttore interno	S	S	S	S
Sistema di chiusura e di avvio senza chiavi «Keyless Open & Start» (per la porta lato guidatore e passeggero e per il bagagliaio) e cofano posteriore con sensori di controllo, elettrico, con apertura e chiusura automatica con un movimento del piede	-	-	S	S
Tappetini in velluto, nero, set di 4 per anteriore e posteriore	S	S	S	S
2 chiavi di accensione, ripiegabili	S	S	S	S
Scritta Hybrid per veicoli con trazione anteriore	S	S	S	S
Batteria e ricarica				
Batteria agli ioni di litio, con 13,2 kWh di capacità di stoccaggio	S	S	S	S
Caricatore a bordo (3,7 kW/16 A), monofase, unità di ricarica integrata nel veicolo	S	S	S	S
Cavo di ricarica Modo 2 (1,8 kW), per presa domestica, cavo di ricarica esterno di collegamento alla presa	S	S	S	S
Sportello di ricarica posteriore sinistro con accesso alla presa di ricarica	S	S	S	S
Schermata specifica per veicolo ibrido tramite il display del sistema Infotainment: <ul style="list-style-type: none"> – Indicatore di consumo energetico e diagramma di flusso energia – Intervallo di ricarica e statistiche di consumo – Indicatori di livello di ricarica della batteria – Indicazione delle stazioni di ricarica nel navigatore 	S	S	S	S
App myOpel, con funzioni specifiche Hybrid: <ul style="list-style-type: none"> – Indicazione livello di ricarica batteria, tempo di ricarica e monitoraggio autonomia – Controllo a distanza del climatizzatore e impostazioni del processo di ricarica – E-Mobility Coaching 	S	S	S	S

- non disponibile S di serie




Equipaggiamento speciale		Edition	GS	Ultimate	GSe	Prezzi IVA 8,1% incl.
Pacchetti						
Style Pack - Opel Blitz, scritta «Grandland» nella parte posteriore in nero lucido - Linea di design del tetto in nero - Modanature decorative in nero	GV03	-	S	○	S	240.-
Style Pack Pro - Tetto e specchietto retrovisore esterno in nero diamante - Barre sul tetto in nero - Lunotto di protezione termica Solar Protect® nel fondo - Look sottoscocca anteriore e posteriore in argento (Edition) - Look sottoscocca anteriore e posteriore in nero lucido (GS) - Opel Blitz, scritta «Grandland» nella parte posteriore in nero lucido (serie GS) - Modanature decorative in nero	KK01	○	○	S	S	1'000.-
Tech Pack - Videocamera per la retromarcia - Assistente al parcheggio automatico (riconoscimento di spazi di parcheggio paralleli e perpendicolari a velocità inferiori ai 20 km/h, uscita da spazi di parcheggio longitudinali, controllo automatico dello sterzo), incl. Parkpilot, assistenza anteriore e posteriore al parcheggio con avvertimento audiovisivo - Specchietto retrovisore esterno, richiudibile elettricamente - Avviso di collisione frontale con frenata automatica del pericolo, riconoscimento dei pedoni, sistema di controllo attivo della corsia, riconoscimento dei segnali stradali e rilevamento della fatica nonché Cruise Assist automatico con funzione di arresto (soltanto in connessione con trasmissione automatica) - Avviso angolo morto, in entrambi gli specchietti retrovisori esterni (attivo tra 12 km/h e 140 km/h)	WY45 (incl. ZVCC)	○	-	-	-	1'250.-
Tech Pack Pro - Sistema di chiusura e avvio senza chiavi «Keyless Open & Start» - Portellone posteriore ad azionamento elettrico - Luce a matrice pixel IntelliLux LED®, fari a matrice pixel LED adattivi con distribuzione della luce personalizzata nonché fendinebbia anteriori	YD04	○	○	S	S	2'200.-
Infotainment Pack - Multimedia Navi Pro con display a colori touchscreen da 10" - OpelConnect (incl. chiamata di emergenza/chiamata in caso di guasto, stato del veicolo) - Wireless Charging	WL6M	○	-	-	-	1'500.-
		-	○	S	S	960.-

¹L'utilizzo della chiamata di emergenza e in caso di guasto richiede la stipula di un contratto gratuito con dichiarazione scritta per acconsentire alla localizzazione del veicolo al momento dell'ordine del veicolo e dipende dalla copertura di rete e dalla disponibilità. Maggiori informazioni su OpelConnect e su Opel Assistance al sito www.opel.ch/it/opelconnect/panoramica.html. Si applicano le rispettive condizioni commerciali generali in vigore. Localizzazione immediata del veicolo (tenendo premuto il tasto SOS, il tasto per la chiamata in caso di guasto o automaticamente all'attivazione di un elemento pirotecnico).

- non disponibile S di serie ○ optional ■ prezzi consigliati non vincolanti

Equipaggiamento speciale		Edition	GS	Ultimate	GSe	Prezzi IVA 8,1% incl.
Design						
Pedali sportivi in alluminio	YE02	-	-	-	S	
Cofano del motore nero, Carbon Black	7N02	-	-	-	○	400.-
Colori esterni						
Tinta unita (Arctis Jade)	WPP0	○	○	○	○	senza sovrapprezzo
Metallizzato (Contrast Grey e Carbon Black)	F4M0/ 9VM0	○	○	○	○	890.-
Verniciatura Premium (Cobalt Blue e Carmine Red)	SMM6/ LMM0	○	○	○	○	1'390.-
Ruote						
Cerchi in lega leggera da 18"						
Cerchi in lega leggera (5 razze doppie) in Argento, 7½ J x 18 – Pneumatici 225/55 R18	 ZHLO	S	-	-	-	
Cerchi in lega leggera (5 razze doppie) in Nero lucido, 7½ J x 18 – Pneumatici 225/55 R18	 ZHEB	-	S	-	-	
Cerchi in lega leggera da 19"						
Cerchi in lega leggera (5 razze) in BiColor/Nero, 7 J x 19 – Pneumatici 205/55 R19	 ZHW5	-	○	S	-	460.-
GSe cerchi in lega leggera , 7 J x 19 «Monza» – Pneumatici 225/50 R19 100V	 ZHZR	-	-	-	S	

- non disponibile S di serie ○ optional ■ prezzi consigliati non vincolanti

Equipaggiamento speciale						Edition	GS	Ultimate	GSe	Prezzi IVA 8,1% incl.				
Sedili e rivestimenti														
Sedili comfort in tessuto, neri <ul style="list-style-type: none"> – Sedile attivo ergonomico con certificazione Aktion Gesunder Rücken (AGR), conducente e passeggero – Lunghezza, altezza e inclinazione dello schienale regolabili manualmente – Supporto lombare, regolabile in altezza e lunghezza in modo elettropneumatico – Supporto cosce estraibile, regolabile manualmente – Tasca dietro lo schienale dei sedili – Superfici di contatto seduta e rivestimenti portiere in parte in Alcantara (2a fila di sedili centrale, poggiatesta, fianchi esterni del sedile in similpelle) – Pacchetto Comfort 1							A9FX (incl. WACC)	○	S	○	-	1'750.-		
Sedili in Alcantara®, nero <ul style="list-style-type: none"> – Sedile attivo ergonomico, certificato dall'associazione Aktion Gesunder Rücken (AGR), conducente e passeggero – Lunghezza, altezza e inclinazione schienale regolabili manualmente – Inclinazione sedile regolabile elettricamente – Supporto lombare, regolabile in altezza e lunghezza in modo elettropneumatico – Supporto cosce estraibile, regolabile manualmente – Tasche sugli schienali dei sedili anteriori – Superfici di seduta e rivestimenti delle portiere parzialmente in Alcantara®; Nero (2ª fila di sedili centrale, poggiatesta e sedute esterne in similpelle) – Pacchetto Comfort 1							1UFX (incl. WACC)	-	○	S	-	1'500.-		
Sedili in pelle, nera <ul style="list-style-type: none"> – Sedile attivo ergonomico, certificato dall'associazione Aktion Gesunder Rücken (AGR), conducente e passeggero – Allestimento in pelle, nera, parzialmente perforata, comprende le superfici di seduta e le sedute interne in pelle (poggiatesta, rivestimenti delle portiere e sedute esterne in similpelle) – Sedile del conducente, regolabile elettricamente in 8 posizioni (lunghezza, altezza, inclinazione degli schienali e dei sedili), funzione Memory – Sedile del passeggero regolabile manualmente in 6 posizioni (lunghezza, altezza e inclinazione dello schienale) – Inclinazione sedile, regolabile elettricamente – Supporto lombare, regolabile in altezza e lunghezza in modo elettropneumatico – Supporto estensibile per le cosce, regolabile manualmente – Tasche sugli schienali dei sedili anteriori – Ventilazione dei sedili – Pacchetto Comfort 2							82FX (incl. WACE)	-	○	-	-	2'200.-		
											-	○	-	700.-

- non disponibile **S** di serie ○ optional ■ prezzi consigliati non vincolanti

Equipaggiamento speciale		Edition	GS	Ultimate	GSe	Prezzi IVA 8,1% incl.
<p>Sedili GSe Performance, Alcantara®</p> <ul style="list-style-type: none"> – Sedile attivo ergonomico, certificato dall'associazione Aktion Gesunder Rücken (AGR), conducente e passeggero – Lunghezza, altezza e inclinazione schienale regolabili manualmente – Inclinazione sedile regolabile elettricamente – Supporto lombare, regolabile in altezza e lunghezza in modo elettropneumatico – Supporto cosce estraibile, regolabile manualmente – Tasche sugli schienali dei sedili anteriori – Tutti i sedili in Alcantara®, color nero comprese le superfici di contatto dei sedili e in parte i rivestimenti delle portiere (2a fila di sedili centrale, poggiatesta, guance sedili in similpelle) <p>– Pacchetto Comfort 1</p>	 <p>OJFX (incl. WACC)</p>	-	-	-	S	
<p>Sedili GSe Performance, pelle</p> <ul style="list-style-type: none"> – Sedile attivo ergonomico, certificato dall'associazione Aktion Gesunder Rücken (AGR), conducente e passeggero – Allestimento in pelle, nero, parzialmente perforato, comprese superfici di seduta e guance sedili interne in pelle (poggiatesta, rivestimenti delle portiere, guance sedili esterne in similpelle) – Sedile del conducente, regolabile elettricamente in 8 posizioni (lunghezza, altezza, inclinazione degli schienali e dei sedili), funzione Memory – Sedile passeggero regolabile manualmente in 6 posizioni (lunghezza, altezza e inclinazione schienale) – Inclinazione sedile regolabile elettricamente – Supporto lombare, regolabile in altezza e lunghezza in modo elettropneumatico – Supporto cosce estraibile, regolabile manualmente – Tasche sugli schienali dei sedili anteriori – Ventilazione dei sedili <p>– Pacchetto Comfort 2</p>	 <p>82FX (incl. WACE)</p>	-	-	-	○	600.–
<p>Pacchetto Comfort 1</p> <ul style="list-style-type: none"> – Parabrezza riscaldato – Volante sportivo in pelle piatto, vegano – Riscaldamento del volante – Tasca sui sedili anteriori – Sedili posteriori ripiegabili con ripartizione 40:60, bracciolo centrale posteriore 	WACC	incl. per A9FX	S	S	S	
<p>Pacchetto Comfort 2</p> <ul style="list-style-type: none"> – Parabrezza riscaldabile – Volante sportivo in pelle piatto, vegano – Riscaldamento del volante – Tasca sui sedili anteriori – Sedili posteriori ripiegabili con ripartizione 40:60, bracciolo centrale posteriore con opzione di carico passante – Specchietto retrovisore regolabile e ripiegabile elettricamente con funzione di segnalazione dell'angolo cieco e abbassamento della visuale 	WACE	-	incl. per 82FX	incl. per 82FX	incl. per 82FX	

- non disponibile S di serie ○ optional ■ prezzi consigliati non vincolanti

Equipaggiamento speciale		Edition	GS	Ultimate	GSe	Prezzi IVA 8,1% incl.
Sistemi di assistenza e sicurezza						
Avviso di collisione con frenata automatica in caso di pericolo, riconoscimento dei pedoni, Avviso di collisione con frenata automatica in caso di pericolo e riconoscimento dei pedoni, assistente al mantenimento della corsia, sistema di riconoscimento dei segnali stradali e riconoscimento della stanchezza, oltre all'Assistente di velocità automatica con funzione di arresto	ZVCC	S	S	S	S	
Videocamera per la retromarcia a 360 gradi – Telecamera con visione a 360° (rappresentazione della zona attorno al veicolo fino a 360° sul display a colori del sistema di Infotainment, incl. linee guida) – Assistente al parcheggio automatico (riconoscimento di spazi di parcheggio paralleli e perpendicolari a velocità inferiori ai 20 km/h, uscita da spazi di parcheggio longitudinali, controllo automatico dello sterzo), incl. Parkpilot, assistenza anteriore e posteriore al parcheggio con avvertimento audiovisivo	WY25	○	○	○	S	720.–
Antifurto – Allarme antieffrazione – Segnale dissuasivo – Controllo dell'abitacolo – Controllo dell'inclinazione – Monitoraggio del vano di carico, delle porte e del cofano motore	AB13	○	○	○	○	400.–
Rete di protezione compresi gli elementi di predisposizione per rete di protezione	NM01	○	○	S	S	100.–

– non disponibile S di serie ○ optional ■ prezzi consigliati non vincolanti

Equipaggiamento speciale	Edition	GS	Ultimate	GSe	Prezzi IVA 8,1% incl.
<p>Multimedia Radio Pro con touchscreen a colori da 10"</p> <p>Audio:</p> <ul style="list-style-type: none"> - Streaming audio Bluetooth®¹ - Riconoscimento automatico dei brani musicali (titolo, album, interprete, cover) sui dispositivi audio con porta USB <p>Telefono:</p> <ul style="list-style-type: none"> - Funzione vivavoce tramite interfaccia Bluetooth® - Visualizzazione rubrica ed elenco chiamate <p>Integrazione dello smartphone tramite Apple CarPlay™² e Android Auto™²:</p> <ul style="list-style-type: none"> - Visualizzazione e controllo di app³ e funzioni selezionate tramite touchscreen a colori da 10" o comandi vocali, ad es. <ul style="list-style-type: none"> - Navigazione (Google Maps, Apple Maps) - Musica (ad es. playlist, Google Play Music, Spotify, Stitcher) - Telefono - Lettura ad alta voce e dettatura di messaggi di testo <p>Generalità:</p> <ul style="list-style-type: none"> - Possibile utilizzo del comando vocale degli smartphone accoppiati (ad es. Siri⁴, comando vocale Google) - Interfaccia USB - Doppio sintonizzatore - Equalizzatore grafico - 6 altoparlanti 4 x 20 watt, memorizzazione di emittenti, antenna tetto, regolazione volume e bassi a seconda della velocità, FM/AM, Autostore, RDS-EON 	WL6F	S	S	-	-

¹Bluetooth® è un marchio registrato di Bluetooth SIG Inc.

²Compatibilità a partire da Apple iPhone 5 con iOS 8.0 o versioni successive oppure smartphone con Android 5.0 (Lollipop) o versioni successive. Apple CarPlay è un marchio registrato di Apple Inc., Android Auto è un marchio registrato di Google Inc.

³App compatibili su www.apple.com/it/ios/carplay oppure www.androidworld.it/android-auto

⁴Compatibile con i seguenti prodotti Apple: iPhone 5 o versioni successive. Siri è un marchio registrato di Apple Inc.

Equipaggiamento speciale		Edition	GS	Ultimate	GSe	Prezzi IVA 8,1% incl.
Multimedia Navi Pro con display touchscreen a colori da 10" e comandi vocali per audio, telefono e sistema di navigazione in aggiunta o diverso da Multimedia Radio Pro Navigazione: <ul style="list-style-type: none"> - Sistema di navigazione con memoria integrata - Mappa stradale Europa (incl. Russia e Turchia) - Visualizzazione mappe in 3-D - Guida dinamica del percorso utilizzando mappe e/o frecce - Visualizzazione mappe con messaggi TMC - Visualizzazione di destinazioni speciali - Pianificazione di percorsi - Modulo GPS In generale: <ul style="list-style-type: none"> - Visualizzazione e lettura di E-Mails¹ - 2 interfacce USB - Antenna a pinna di squalo in nero lucido - Wireless Charger 	WL6M	○	-	-	-	1'500.-
		-	○	S	S	960.-

¹L'utilizzo della funzione e-mail dipende dalla compatibilità dello smartphone e del sistema operativo.

Equipaggiamento speciale		Edition	GS	Ultimate	GSe	Prezzi IVA 8,1% incl.
Aria condizionata e riscaldamento						
Attivazione automatica del climatizzatore bi-zona con controllo termico separato per conducente e passeggero - Sistema di ricircolo dell'aria, manuale - Distribuzione automatica dell'aria - Sensore solare - Filtro antiparticolato e antiodori	RE07	S	S	S	S	
Equipaggiamento comfort e altro						
Gancio di traino , estraibile, stabilizzatore del rimorchio	D336	○	○	○	○	1'100.-
Batteria e ricarica						
Onboard Charger , monofase (max. 3,7 kW/16 A), dispositivo di ricarica integrato nel veicolo	LZ01	S	S	S	S	
Onboard Charger , monofase (max. 7,4 kW/16 A), dispositivo di ricarica integrato nel veicolo	LZ02	○	○	○	○	820.-
Cavo di ricarica Modo 2 (tipo 2, fino a 1,8 kW), lunghezza 6 m, per la presa domestica	XZZP	S	S	S	S	

■ non disponibile
S di serie
○ optional
■ prezzi consigliati non vincolanti

Glossario tecnico

Assistente di velocità automatico

Mantenimento della velocità impostata e della distanza selezionata (vicino, medio, lontano) rispetto al veicolo precedente mediante interventi automatici di frenata o accelerazione (attivazione da 30 km/h a 180 km/h)

Assistente al parcheggio automatico (riconoscimento di spazi di parcheggio paralleli e perpendicolari a velocità inferiori ai 20 km/h, uscita da spazi di parcheggio longitudinali, controllo automatico dello sterzo), incl. Parkpilot, assistenza anteriore e posteriore al parcheggio con avvertimento audiovisivo

Assistenza alla partenza in salita

L'assistenza alla partenza in salita mantiene i freni automaticamente attivi quando il veicolo si trova su una salita. Attivando il pedale freno, l'assistenza alla partenza in salita impedisce al veicolo di indietreggiare fino a quando non viene attivato il pedale dell'acceleratore. In questo modo parcheggiare in salita o gli spostamenti nel traffico stop-and-go diventano più facili ed agevoli.

Sistema di frenata rigenerativa

Non appena si toglie il piede dall'acceleratore durante la guida, il sistema di frenata rigenerativa converte l'energia cinetica per ricaricare parzialmente la batteria e aumentare così l'autonomia. Nella sua impostazione più alta, la maggior parte dei viaggi su brevi distanze può essere effettuata senza l'uso dei freni convenzionali, riducendo l'usura e i relativi costi di manutenzione.

Ricezione radio digitale DAB/DAB+/DMB-R (Digital Audio Broadcasting)

Offre un'ampia scelta di programmi radio. Possibilità di ricezione di emittenti radio e informazioni sul traffico trasmessi mediante segnale digitale.

Avviso di collisione con frenata automatica in caso di pericolo e riconoscimento dei pedoni:

Monitoraggio della distanza (vicino, medio, lontano) dal veicolo che precede; se il veicolo che precede o un pedone si avvicina troppo rapidamente, si attiva un segnale acustico e sul display informativo viene visualizzato un messaggio. In condizioni di pericolo di collisione, l'impianto frenante si prepara e si attiva eventualmente una frenata automatica (l'intervallo di velocità entro il quale è attiva la frenata automatica con riconoscimento dei pedoni dipende dall'ostacolo rilevato, ostacolo in movimento: 5-85 km/h; ostacolo fermo: 5-80 km/h, pedoni: 5-60 km/h) attivato per ridurre al minimo le conseguenze di una possibile collisione. A velocità inferiori a 30 km/h il veicolo viene frenato fino all'arresto completo, tra i 30 km/h e gli 85 km/h il sistema riduce la velocità di collisione di un massimo di 22 km/h. Oltre questa soglia, il conducente deve frenare autonomamente.

Assistente al mantenimento della corsia: Avviso in caso di allontanamento involontario dalla corsia di marcia (tra 65 km/h e 180 km/h) mediante una spia luminosa sul display informativo del conducente. L'assistente al mantenimento della corsia effettua in più una leggera controsterzata senza assumere il controllo del veicolo in modo continuo.

Riconoscimento della stanchezza: rileva i segni di un possibile affaticamento del conducente in base al comportamento dello sterzo e al tempo di guida ed emette un allarme visivo e acustico (allarme in 3 fasi).

Sistema di regolazione della velocità con limitatore di velocità intelligente

Il limitatore di velocità intelligente insieme al sistema di riconoscimento dei segnali stradali consente di adeguare rapidamente la velocità.

Luce a matrice pixel IntelliLux LED®

I fari adattativi con 168 elementi LED in totale - 84 a faro - assicurano in ogni momento un'illuminazione regolare e idonea alle condizioni di marcia, senza abbagliare gli altri conducenti. I sottili fari anteriori sono allineati in un sistema a matrice a tre file dove le funzioni passano in modo fluido da un livello all'altro:

Per l'illuminazione da vicino, una lunga fila di pixel adatta continuamente il fascio luminoso a ogni curva. Al confine tra luce e ombra una fila di pixel finemente definiti e capaci di adattarsi dinamicamente garantisce un'illuminazione ottimale. La funzione a matrice vera e propria nelle file superiori e centrali 'taglia fuori' con estrema precisione i veicoli provenienti dalla direzione opposta nel giro di pochi millisecondi. Le altre aree vengono pienamente illuminate con gli abbaglianti.

Cavo di ricarica Modo 2

Cavo di connessione tra la presa domestica (connettore tipo Schuko) e il veicolo (connettore tipo 2). Adatto alla ricarica monofase.

Onboard Charger (unità di ricarica integrata nel veicolo)

Trasforma la corrente alternata (corrente alimentata dalla rete domestica) in corrente continua che può essere accumulata nella batteria.

Glossario tecnico

Telecamera posteriore

Rappresentazione della zona posteriore del veicolo, incl. linee guida (solo in combinazione Radio R 4.0 IntelliLink) sul display a colori del sistema di infotainment all'inserimento della retromarcia con allarme acustico

Telecamera 360°

Rappresentazione dello spazio attorno al veicolo fino a 360° sul display a colori del sistema di infotainment incl. linee guida

Tipo di connettore 2

Il tipo di connettore 2 è quello più ampiamente distribuito nei veicoli elettrici dello spazio europeo e come tale indicato come standard. Anche la maggior parte delle Wall Box e delle stazioni di ricarica pubbliche sono corredate di presa di Tipo 2. Al connettore di Tipo 2 è possibile collegare qualsiasi cavo di ricarica Modo 3.

Sistema di avviso angolo cieco

su entrambi gli specchietti esterni (attivo tra i 12 km/h e i 140 km/h)

Sistema di riconoscimento segnali stradali

Riconoscimento dei limiti di velocità e delle relative cessazioni nonché visualizzazione del cartello riconosciuto sul display informativo del conducente (a seconda delle condizioni di visibilità e atmosferiche)

Wireless Charging

Ricarica wireless di smartphone nella consolle centrale. La ricarica induttiva è possibile solo con gli smartphone compatibili con PMA e Qi. Per gli altri smartphone è necessario uno speciale supporto di ricarica. Dimensioni max. smartphone: 85 mm x 160 mm.





Opel FlexCare

Più servizio a cuor leggero!

Godetevi la quotidianità con più sicurezza e più flessibilità. Grazie alle nostre soluzioni Opel FlexCare viaggiate in tutta sicurezza, privatamente o per lavoro.



Configurate qui il vostro contratto di assistenza Opel!

Contratti di assistenza	Extended Care Premium		Complete Care		Complete Care Plus	
	+1 anno	+2 anni	3 anni	4 anni	3 anni	4 anni
 Estensione della garanzia Prolungate la garanzia standard del produttore dopo la scadenza (dopo 3 anni o 100'000 km, a seconda della scadenza che si verifica per prima): fino a 8 anni o 200'000 km.	•		•		•	
 Assistenza Opel Assistenza 24/7 per guasti e incidenti in oltre 40 paesi europei, servizio di rimorchio, veicolo sostitutivo se necessario, sistemazione in albergo oppure Organizzazione del viaggio di ritorno in treno o in aereo.	•		•		•	
 Manutenzioni Comprendono gli interventi e i controlli previsti secondo il piano di manutenzione Opel in vigore e tutti i componenti previsti associati (ad es. filtri dell'abitacolo e candele d'accensione), i costi di manodopera e i fluidi.	-		•		•	
 Riparazioni in caso di usura Si riferiscono ai componenti soggetti a usura essenziali, dai dischi dei freni ai cuscinetti delle ruote fino ai componenti della frizione. Praticamente tutto, tranne pneumatici, ruote e carburante. Il pacchetto comprende costi di manodopera e fluidi.	-		-		•	
Chilometraggio 100'000 km						
Plug-in-Hybrid (PHEV)	CHF 950.-	CHF 1'181.-	CHF 2'754.-	CHF 3'799.-	CHF 4'489.-	CHF 4'777.-

Prezzi di vendita ai clienti consigliati IVA incl., importo forfettario una tantum per l'intera durata. Corresponsione a inizio contratto. La durata inizia con l'inizio della garanzia. L'offerta è valida solo in caso di prima stipulazione. Per l'estensione dei contratti in essere rivolgersi al proprio partner Opel. Versione: gennaio 2024, con riserva di modifiche.

- non compreso • compreso

Accessori	Codice d'ordine	Prezzi IVA 8,1% incl.
Barre da tetto in alluminio , per veicoli senza barre tetto	YP00052080	CHF 318.–
Barre da tetto in alluminio con barre tetto	13474370	CHF 249.–
Porta sci e snowboard Thule «SnowPack 7324» , per 4 paia di sci	1629426080	CHF 268.–
Porta sci e snowboard Thule «SnowPack 7326» , per 6 paia di sci	1629426280	CHF 352.–
Box da tetto Polaire Voyager 340 L	9854740580	CHF 380.–
Box da tetto Polaire Voyager 430 L	9854740680	CHF 450.–
Portabiciclette Thule «FreeRide 532»	1607798780	CHF 108.–
Gancio di traino rimovibile	1687976880	CHF 550.–
Attrezzatura elettrica per il dispositivo di traino , presa a 13 pin	1688058980	CHF 276.–
Portabici posteriore Thule «Coach 2 – 274» , per 2 biciclette	1629425880	CHF 784.–
Rivestimento in vinile per vano di carico	1681894080	CHF 162.–
Rivestimento del bagagliaio	1681894280	CHF 98.–
Griglia divisoria vano di carico	95599851	CHF 215.–
Kit di installazione pedali in acciaio inox , cambio automatico	1623815380	CHF 142.–
Kit di installazione pedali in acciaio inox , cambio manuale	1623815280	CHF 142.–

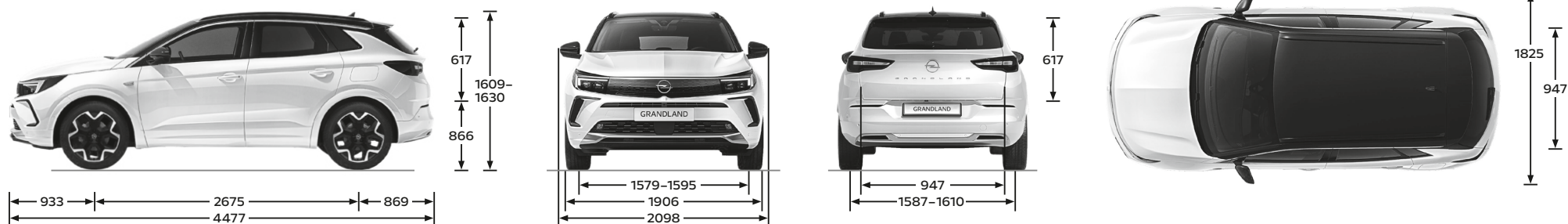
prezzi consigliati non vincolanti (incl. IVA, senza montaggio/verniciatura)

Per ulteriori accessori, contattate il vostro partner Opel o visitate il sito www.opel-accessories.com/it-CH/opel

Massa	Grandland
Dimensioni in mm	
Lunghezza	4477
Larghezza con specchietti esterni aperti/chiusi	1906/2098
Altezza (a vuoto)	1609-1630
Passo	2675
Carreggiata, anteriore/posteriore	1579-1595/1587-1610
Diametro di sterzata in m	
Da cordolo a cordolo	10,67

Massa	Grandland
Misure del vano di carico in mm	
Lunghezza a terra fino allo schienale dei sedili posteriori	873
Lunghezza a terra con schienali sedili posteriori abbattuti	1676
Larghezza	1053
Altezza	617
Altezza soglia di carico	866
Altezza apertura	659
Capacità del vano di carico in l a norma ISO 3832	
Volume del bagagliaio	390-1528

Tutte le misure in mm



Connotazione pneumatici				
Dimensioni pneumatici	Classe di efficienza carburante	Classe di aderenza sul bagnato	Classe di rumore di rotolamento esterno	Rumore di rotolamento esterno in dB
225/55 R18	A	A	B	68
205/55 R19	A	A	A	69

Tutti i dati si riferiscono al modello base con equipaggiamento di serie.

Motori	Plug-in-Hybrid 1.6 Direct Injection Turbo ed elettromotore con cambio automatico a 8 rapporti	Plug-in-Hybrid 1.6 Direct Injection Turbo ed elettromotore con cambio automatico a 8 rapporti
Azionamento	Trazione anteriore	Trazione integrale elettrica
Velocità massima in km/h	225/135 elettrico	235/135 elettrico
Accelerazione 0-100 km/h in secondi	8,9	6,1
Classe di efficienza ¹ 2023	C-D	C
Consumo di carburante in l/100 km secondo WLTP, combinato ²	1,3-2,0	1,1-1,5
Emissioni di CO ₂ in g/km secondo WLTP, combinato ²	30-44	29-41
Emissioni di CO ₂ in g/km derivanti dalla messa a disposizione di carburanti e/o di elettricità (g/km)	24-30	23-27
Consumo energetico in kWh/100 km secondo WLTP, combinato ²	17,8-20,5	18,3-20,0
Equivalentente benzina (l/100 km)	3,3-4,3	3,1-3,7
Conformità emissioni	Euro 6e	Euro 6e
Carburante	Benzina	Benzin
Numero dei cilindri	4	4
Cilindrata in cm ³	1598	1598
Max. potenza in kW (CV) a giri/min	133 (180)/6000; potenza del sistema 165 (224); elettromotore anteriore 81,2 (110)/2500	147 (200)/6000; potenza del sistema 221 (300); elettromotore anteriore 81,2 (110)/2500, posteriore 83 (113)/14 000
Coppia max. in Nm a giri/min	300/3000; potenza del sistema 360; elettromotore anteriore 320/500-2500	300/3000; potenza del sistema 520; elettromotore anteriore 320/500-2500, posteriore 166/0-4760
Capacità del serbatoio di carburante in l	43	43
Peso a vuoto con conducente (a norma 70/156/CEE) in kg	1807	1876
Peso lordo consentito in kg	2310	2370
Carico utile in kg	503	494
Carico sul tetto consentito ³ in kg	85	85
Massa rimorchiabile, frenata con 12% di pendenza in kg	1250	1250
Massa rimorchiabile, non frenata in kg	750	750
Carico del timone in kg	70	70

¹I valori ufficiali di consumi ed emissioni di CO₂ indicati sono stati calcolati secondo i regolamenti (CE) n. 715/2007, (UE) n. 2017/1153 e (UE) n. 2023/443 in base alla procedura di misurazione prescritta WLTP (Worldwide harmonized Light vehicles Test Procedure). I motori adempiono i requisiti della norma sui gas di scarico Euro 6e. ²I valori di consumi ed emissioni CO₂ indicati sono stati calcolati in base alla procedura di misurazione WLTP (Worldwide harmonized Light vehicles Test Procedure) prescritta a partire dal 1° settembre 2018 dai regolamenti (CE) n. 715/2007, (UE) n. 2017/1151 e (UE) n. 2023/443. ³Tenendo conto del peso totale consentito. Per motivi di sicurezza si consiglia di non superare i 120 km/h in caso di carico sul tetto. Emissioni di CO₂: media di tutte le autovetture nuove vendute 122 g/km. Valore target di CO₂: 118 g/km (valore target in base al nuovo ciclo WLTP).

Tutti i dati si riferiscono alla versione disponibile al momento della stampa. Con riserva di modifica delle specifiche motori che potrebbe modificare i dati indicati. I dati non si riferiscono ad un singolo veicolo e non fanno parte dell'offerta ma servono esclusivamente ai fini comparativi tra le varie tipologie di veicoli. I consumi e le emissioni di CO₂ di un veicolo non dipendono soltanto dall'utilizzo efficiente del carburante ma anche dal tipo di guida e da altri fattori non tecnici. La CO₂ è il gas a effetto serra maggiormente responsabile del riscaldamento globale. L'equipaggiamento aggiuntivo può aumentare il peso a vuoto e comportare leggeri aumenti di consumo del carburante, e quindi emissioni di CO₂ superiori a quanto dichiarato, nonché ridurre la velocità massima o aumentare il tempo di accelerazione.

Tutti i dati, eccetto la classe di efficienza (relativa all'equipaggiamento intero), si riferiscono al modello base con equipaggiamento di serie. Eventuali equipaggiamenti supplementari possono aumentare il peso a vuoto del veicolo e in alcuni casi anche i carichi assali e il peso complessivo consentiti, e ridurre il carico utile e i carichi rimorchiabili. Per rimorchi con stabilità di guida inferiore e roulotte si raccomanda l'impiego di uno stabilizzatore per velocità superiori a 80 km/h.

Motori	Plug-in-Hybrid 1.6 Direct Injection Turbo ed elettromotore con cambio automatico a 8 rapporti	Plug-in-Hybrid 1.6 Direct Injection Turbo ed elettromotore con cambio automatico a 8 rapporti
Azionamento	Trazione anteriore	Trazione integrale elettrica
Batteria agli ioni di litio		
Potenza della batteria in kW	90	90
Capacità della batteria in kWh	13,2	13,2
Tensione di esercizio in V	240-400	240-400
Autonomia elettrica in km secondo WLTP	56-67	43-59
Opzioni di ricarica della batteria		kW/tempo di ricarica
Presse domestica, tipo 13/23/25 (AC)	con Onboard Charger 3,7 kW di serie e cavo di ricarica Modo 2; ca. 10 ore con Onboard Charger 3,7 kW di serie e Universal Charger; ca. 7 ore	con Onboard Charger 3,7 kW di serie e cavo di ricarica Modo 2; ca. 10 ore con Onboard Charger 3,7 kW di serie e Universal Charger; ca. 7 ore
Wallbox (CC)/Stazione di ricarica pubblica (CC)	con Onboard Charger 7,4 kW opzionale e cavo di ricarica Modo 3; ca. 4 ore (in Svizzera, casa privata, max. 3,7 kW con cavo di ricarica Modo 3) (La potenza di ricarica massima viene stabilita dall'Onboard Charger. La potenza di ricarica di 7,4 kW si può raggiungere soltanto con l'Onboard Charger opzionale e solo con una wallbox/colonnina di ricarica pubblica da 22 kW).	con Onboard Charger 7,4 kW opzionale e cavo di ricarica Modo 3; ca. 4 ore (in Svizzera, casa privata, max. 3,7 kW con cavo di ricarica Modo 3) (La potenza di ricarica massima viene stabilita dall'Onboard Charger. La potenza di ricarica di 7,4 kW si può raggiungere soltanto con l'Onboard Charger opzionale e solo con una wallbox/colonnina di ricarica pubblica da 22 kW).

La mia Opel Grandland Hybrid/Hybrid4

Modello/Motore

Prezzo in CHF

Il mio equipaggiamento speciale

Prezzo totale

Prezzo in CHF (IVA incl.)

La mia Opel Grandland Hybrid/Hybrid4

Modello/Motore

Prezzo in CHF

Il mio equipaggiamento speciale

Prezzo totale

Prezzo in CHF (IVA incl.)

Servizio Opel.

Il concetto di qualità in casa Opel significa molto più che vetture dalla tecnica sovrappiù. Con le ampie prestazioni di servizio per qualsiasi modello Opel, assicuriamo ai nostri clienti la nostra abituale elevata qualità anche dopo l'acquisto dell'auto. Ecco tutti i vantaggi che dovrete conoscere:

Servizio clienti in tutta Europa.

In tutta Europa sono a vostra disposizione oltre 6000 ditte addette al servizio per offrirvi consulenza in maniera personalizzata, precisa e puntuale.

3 anni/100 000 km di garanzia sui veicoli nuovi Opel.

Opel garantisce l'assenza di anomalie e il funzionamento dei suoi veicoli per un periodo di 36 mesi o per un chilometraggio di 100.000 km, in base alla condizione che si verifichi per prima.

Accessori Opel+.

Il vasto catalogo di accessori Opel vi offre numerose possibilità di personalizzazione del vostro veicolo. Tutto quello che rende la vostra Opel ancora più comoda o pratica. Ulteriori informazioni sono disponibili presso il vostro partner Opel o al sito www.opel.ch

Santander Consumer Finance Schweiz AG.

Leasing o acquisto – la forma di finanziamento che fa al caso vostro dipende da molti fattori. Volete essere flessibili e guidare sempre un'auto nuova? Allora spesso

la scelta migliore è il leasing. Se invece per voi è importante diventare proprietari del veicolo, un finanziamento può essere la scelta migliore. Ulteriori informazioni sono disponibili in <https://www.opel.ch/it/offerte/panoramica.html#finanziamento> o chiedendo al vostro partner contrattuale Opel.

Assicurazioni Santander.

Abbiamo numerose soluzioni pensate per proteggervi nel migliore dei modi in caso di incidente o di imprevisto e consentirvi di essere sempre in movimento. Assicurazione auto, RC auto (assicurazione sul prezzo di acquisto) e assicurazione leasing in caso di malattia o perdita del lavoro. Tutto pagabile comodamente in rate mensili. Il vostro partner Opel locale sarà lieto di consigliarvi personalmente e proporvi un'offerta non vincolante.

contratti di assistenza FlexCare Opel.

Chi guida Opel si aspetta assistenza e servizi affidabili per una protezione senza compromessi. FlexCare vi assicura la giusta tranquillità. Protegge il veicolo in qualsiasi eventualità ed è possibile adattare chilometraggio e durata in modo versatile a seconda delle vostre necessità individuali. In questo modo siete sempre protetti ed evitate le spese impreviste.

Il vostro partner Opel vi fornisce consulenza e vi indica durate, chilometraggi e prezzi.

Garanzia specifica per veicoli elettrici.

Opel assicura una garanzia sulla batteria di trazione. La garanzia è valida per 8 anni dalla data di inizio della garanzia o fino a un chilometraggio di 160 000 km, a seconda di quale dei due casi si verifica per primo. Questa garanzia vale anche per i veicoli ibridi. A seconda dell'utilizzo le prestazioni della batteria possono ridursi fino al 30% durante il periodo di garanzia. Ciò rientra nel margine di tolleranza della normale usura.

Opel Assistance.

Opel Assistance è un pacchetto di servizi disponibile per tutti i veicoli Opel durante il periodo di validità della garanzia. Ovunque voi siate, Opel Assistance è con voi: in oltre 40 paesi europei, 24 ore su 24. Con validi servizi come soccorso stradale, traino del veicolo, servizio autonoleggio, pernottamento in albergo oppure organizzazione del proseguimento del viaggio in treno o aereo. Opel Assistance può essere rinnovato presso un partner di servizio autorizzato Opel dopo aver eseguito un servizio per un anno supplementare, più precisamente fino al servizio successivo previsto.

Opel nei nuovi media.

Adesso potete creare su internet il vostro veicolo personalizzato col configuratore al sito www.opel.ch. Qui trovate le informazioni attuali sui modelli, le varianti, i prezzi, il riciclo e le prestazioni di servizi di AO Automobili Svizzera SA, Schlieren.

12 anni di garanzia anticorrosione.

Opel vi offre una garanzia anticorrosione sicura a lungo termine in conformità con le condizioni di garanzia applicabili. Tutto quello che dovrete fare è far eseguire da un partner di servizio Opel i controlli di protezione anticorrosione programmati annualmente. Il controllo anticorrosione è incluso nei regolari controlli/ispezioni di servizio presso un partner di servizio Opel senza costi aggiuntivi.

Riciclo.

Trovate informazioni sulle modalità di costruzione orientate al riciclo, sui centri di ritiro di vecchi veicoli nonché sul loro riciclo sul sito internet <http://www.opel.ch/it/tools/riciclaggio.html>

Centro contatto clienti.

Il vostro partner Opel è lieto di rispondere alle vostre richieste sul marchio Opel. Inoltre è a vostra disposizione il centro contatto clienti Opel al numero 0800 780 014 o all'indirizzo customer-care@opel.ch.

Tutti i prezzi elencati in questo listino sono prezzi di vendita netti consigliati. AO Automobili Svizzera SA si riserva il diritto di modificare, in ogni momento e senza preavviso, costruzione, dati, equipaggiamento e prezzi dei suoi modelli. Le immagini di questo listino prezzi possono contenere equipaggiamenti di serie o opzionali diversi da quelli proposti per il mercato svizzero. Questo listino annulla tutti i precedenti ed è valido fino a revoca.