


MOVANO /

FAHRGESTELLE

PREISE NUR AUF
LAGERFAHRZEUGE GÜLTIG!



Preise, Ausstattungen und technische Daten
Januar 2024



Jetzt konfigurieren

Movano Fahrgestell 3,5 t «light»		Getriebe	Fahrgestell
			L2
			Preise exkl. MwSt. <i>Preise inkl. MwSt. (Preise gerundet)</i>
Dieselmotoren mit DPF			
2.2 Diesel 103 kW (140 PS)	Start/Stop	6-Gang	46'550.- 50'321.- 731144 (2GU94FHOXKB0A0E6)
2.2 Diesel 121 kW (165 PS)	Start/Stop	6-Gang	48'050.- 51'942.- 731134 (2GU94FHOWKBOA0E6)
		Getriebe	Fahrgestell
			L3
			Preise exkl. MwSt. <i>Preise inkl. MwSt. (Preise gerundet)</i>
Dieselmotoren mit DPF			
2.2 Diesel 103 kW (140 PS)	Start/Stop	6-Gang	47'950.- 51'834.- 731154 (2GU96FHOXKB0A0E6)
2.2 Diesel 121 kW (165 PS)	Start/Stop	6-Gang	49'450.- 53'455.- 731137 (2GU96FHOWKBOA0E6)
		Getriebe	Fahrgestell
			L4
			Preise exkl. MwSt. <i>Preise inkl. MwSt. (Preise gerundet)</i>
Dieselmotoren mit DPF			
2.2 Diesel 103 kW (140 PS)	Start/Stop	6-Gang	48'650.- 52'591.- 731164 (2GU98FHOXKB0A0E6)
2.2 Diesel 121 kW (165 PS)	Start/Stop	6-Gang	50'150.- 54'212.- 731135 (2GU98FHOWKBOA0E6)

Movano Fahrgestell 3,5 t «heavy»		Getriebe	Fahrgestell	
			L2	
			Preise exkl. MwSt. <i>Preise inkl. MwSt. (Preise gerundet)</i>	
Dieselmotoren mit DPF				
2.2 Diesel 103 kW (140 PS)	Start/Stop	6-Gang	47'150.- 50'969.- 731146 (2GU94GHOXKBOA0E6)	
2.2 Diesel 121 kW (165 PS)	Start/Stop	6-Gang	48'650.- 52'591.- 731166 (2GU94GHOWKBOA0E6)	
		Getriebe	Fahrgestell	Fahrgestell
			L3	L4
			Preise exkl. MwSt. <i>Preise inkl. MwSt. (Preise gerundet)</i>	
Dieselmotoren mit DPF				
2.2 Diesel 103 kW (140 PS)	Start/Stop	6-Gang	48'550.- 52'483.- 731149 (2GU96GHOXKBOA0E6)	-
2.2 Diesel 121 kW (165 PS)	Start/Stop	6-Gang	50'050.- 54'104.- 731139 (2GU96GHOWKBOA0E6)	50'750.- 54'861.- 731158 (2GU98GHOWKBOA0E6)
Movano Fahrgestell 4,0 t «heavy»		Getriebe	Fahrgestell	Fahrgestell
			L3	L4
			Preise exkl. MwSt. <i>Preise inkl. MwSt. (Preise gerundet)</i>	
Dieselmotoren mit DPF				
2.2 Diesel 121 kW (165 PS)	Start/Stop	6-Gang	51'050.- 55'185.- 731169 (2GU96HHOWKBOA0E6)	51'750.- 55'942.- 731161 (2GU98HHOWKBOA0E6)

Movano Doppelkabine 3,5 t «light»		Getriebe	Doppelkabine	
			L3	
			Preise exkl. MwSt. <i>Preise inkl. MwSt. (Preise gerundet)</i>	
Dieselmotoren mit DPF				
2.2 Diesel 103 kW (140 PS)	Start/Stop	6-Gang	52'550.- 56'807.- 731171 (2GU96XHOXKB0A0E6)	
2.2 Diesel 121 kW (165 PS)	Start/Stop	6-Gang	53'950.- 58'320.- 731170 (2GU96XHOWKB0A0E6)	
Movano Doppelkabine 3,5 t «heavy»		Getriebe	Doppelkabine	Doppelkabine
			L3	L4
			Preise exkl. MwSt. <i>Preise inkl. MwSt. (Preise gerundet)</i>	
Dieselmotoren mit DPF				
2.2 Diesel 103 kW (140 PS)	Start/Stop	6-Gang	53'150.- 57'455.- 731157 (2GU96YHOXKB0A0E6)	-
2.2 Diesel 121 kW (165 PS)	Start/Stop	6-Gang	54'550.- 58'969.- 731143 (2GU96YHOWKB0A0E6)	55'250.- 59'725.- 731165 (2GU98YHOWKB0A0E6)
Movano Doppelkabine 4,0 t «heavy»		Getriebe	Doppelkabine	Doppelkabine
			L3	L4
			Preise exkl. MwSt. <i>Preise inkl. MwSt. (Preise gerundet)</i>	
Dieselmotoren mit DPF				
2.2 Diesel 121 kW (165 PS)	Start/Stop	6-Gang	55'550.- 60'050.- 731173 (2GU96ZHOWKB0A0E6)	56'250.- 60'806.- 731159 (2GU98ZHOWKB0A0E6)

Serienausstattung	Fahrgestell «light» (3,5 t)	Fahrgestell «heavy» (3,5 t, 4,0 t)	Doppelkabine «light» (3,5 t)	Doppelkabine «heavy» (3,5 t, 4,0 t)
Design (Exterieur)				
Aussenspiegelgehäuse in Schwarz	S	S	S	S
Front- und Heckschürze in Schwarz	S	S	S	S
Trittmulden in der vorderen Stossstange	S	S	S	S
Türaussengriffe in Schwarz	S	S	S	S
Design (Interieur)				
Ablagefächer, u. a. – Ablagefach in den vorderen Türen – Getränkefach in der Armaturentafel rechts (gekühlt bei Klimaanlage) – Handschuhfach, nicht beleuchtet	S	S	S	S
Halterung für Smartphone oder Tablet am oberen Teil der Mittelkonsole und Zusatzhandschuhfach in der Mitte	S	S	S	S
Handbremse, manuell	S	S	S	S
Instrumente, LCD-Fahrerinfodisplay, Umrandung in Schwarz	S	S	S	S
Komfortlenkrad	S	S	S	S
Sonnenblenden, Fahrer und Beifahrer	S	S	S	S
USB-Anschluss in der Fahrerkabine	S	S	S	S
Felgen, Reifen und Fahrwerk				
15"-Stahlfelgen 6 J x 15 mit Reifen 215/70 R15 109S und Radnabenabdeckung	S	-	S	-
16"-Stahlfelgen 6 J x 16 mit Reifen 215/75 R16 116R und Radnabenabdeckung (nur in Verb. mit 3,5 t «heavy»)	-	S	-	S
16"-Stahlfelgen 6 J x 16 mit Reifen 225/75 R16 118R und Radnabenabdeckung (nur in Verb. mit 4,0 t)	-	S	-	S
Reifenpannenset	S	S	S	S
Verstärkte hintere Federn (nur in Verb. mit 4,0 t)	-	S	-	S

Serienausstattung	Fahrgestell «light» (3,5 t)	Fahrgestell «heavy» (3,5 t, 4,0 t)	Doppelkabine «light» (3,5 t)	Doppelkabine «heavy» (3,5 t, 4,0 t)
Sitze				
Polster und Sitze – 3 Sitzplätze mit Stoffpolster – 4 Sitzplätze mit Stoffpolster in der 2. Sitzreihe (nur in Verb. mit Doppelkabine) – Fahrersitz, 6-fach einstellbar (Länge, Höhe und Lehnenneigung), mit Lendenwirbelstütze und Armlehne – Beifahrerdoppelsitzbank mit umklappbarer Sitzlehne und drehbarem Tisch – Kopfstützen, höhenverstellbar, vorn – Gurtwarner	S	S	S	S
Assistenzsysteme				
Berg-Anfahr-Assistent	S	S	S	S
Fest eingestellter Geschwindigkeitsbegrenzer bei 90km/h (nur in Verb. mit 4,0 t)	-	S	-	S
Geschwindigkeitsregler und -begrenzer	S	S	S	S
Notbremsassistent (nur in Verb. mit 4,0 t)	-	S	-	S
Licht und Sicht				
Adaptives Bremslicht	S	S	S	S
Entfall Innenrückspiegel	S	S	S	S
Halogen-Scheinwerfer	S	S	S	S
Tagfahrlicht	S	S	S	S
Konnektivität und Infotainment				
Bordcomputer	S	S	S	S
Radio Multimedia mit DAB+	S	S	S	S
Digitaler Fahrtenschreiber (nur in Verb. mit 4,0 t)	-	S	-	S
Klima und Heizung				
Heiz- und Belüftungssystem mit Partikel- und Geruchsfilter, vorn	S	S	S	S
Klimaanlage	S	S	S	S

- nicht verfügbar S Serie

Serienausstattung	Fahrgestell «light» (3,5 t)	Fahrgestell «heavy» (3,5 t, 4,0 t)	Doppelkabine «light» (3,5 t)	Doppelkabine «heavy» (3,5 t, 4,0 t)
Komfort- und sonstige Ausstattung				
Aussenspiegel, elektrisch einstell-, beheiz- und manuell anklappbar	S	S	S	S
Batterieentladeschutz	S	S	S	S
Fensterheber, elektrisch, vorn	S	S	S	S
Karosserie mit Vollverzinkung aller korrosionsgefährdeten Teile	S	S	S	S
Lichtmaschine, 220 A	S	S	S	S
Service-Intervall-Anzeige	S	S	S	S
Servolenkung, geschwindigkeitsabhängig	S	S	S	S
Tankvolumen, 90 Liter	S	S	S	S
Umbasteckdose – 16-polige Stecker – Befindet sich am Fuss der rechten B-Säule	S	S	S	S
Zentralverriegelung mit Funkfernbedienung	S	S	S	S
2 Zündschlüssel, einer davon klappbar	S	S	S	S
Sicherheit				
Airbagsystem – Frontairbag, Fahrer	S	S	S	S
Antiblockiersystem (ABS) mit Kurvenbremskontrolle und Bremsassistent	S	S	S	S
Dreipunkt-Sicherheitsgurte auf allen Plätzen – Gurtkraftbegrenzer, vorn – Doppelte Gurtstraffer, vorn – Warnton und -leuchte für nicht angelegte Gurte, vorn	S	S	S	S
Elektronisches Stabilitätsprogramm (ESP ^{Plus})	S	S	S	S
Seitenaufprallschutz	S	S	S	S
Seitliche Markierungsleuchten (Serie in Verb. mit Doppelkabine L4)	-	-	S	S
Sicherheitslenksäule, längs einstellbar	S	S	S	S
Traktionskontrolle mit Motor- und Bremsengriff (TC ^{Plus})	S	S	S	S

- nicht verfügbar S Serie

Sonderausstattung		Fahrgestell «light» (3,5 t)	Fahrgestell «heavy» (3,5 t, 4,0 t)	Doppelkabine «light» (3,5 t)	Doppelkabine «heavy» (3,5 t, 4,0 t)	Preise exkl. MwSt. Preise inkl. MwSt. (Preise gerundet)
Vorteilspakete						
Worksite for Chassis Pack – Schmutzfänger vorn – ESP® inkl. Berg-Anfahr-Assistent und Grip Control inkl. HDC – Reifen 225/70R15 C 112/110R, M+S (3PMSF) – Aufhängungssystem verstärkt – Unterfahrschutz – Reserverad – Notfall-Werkzeug (nicht in Verb. mit 4,0 t oder Elektro)	J6CM	○	○	○	○	1'540.– 1'665.–
Comfort Pack – Handschuhfach und Halterung für Tablet/iPad – Staufach über dem Kopf – Seitliche untere Abdeckungen für Sitze – Instrumenteneinsätze, schwarz, mit Chromringen (nicht in Verb. mit 4,0 t)	J6BW	○	○	-	-	620.– 670.–
Connect Pack – Radio Multimedia mit DAB+ – 2 USB-Schnittstellen hinten – Klimaautomatik mit Pollenfilter	J6DF	○	○	○	○	900.– 973.–
Connect Nav Pack – Radio Multimedia mit DAB+ und Navigationssystem – 2 USB-Schnittstellen hinten – Klimaautomatik mit Pollenfilter – Lederlenkrad, 4 Speicher	J6CC	○	○	○	○	2'200.– 2'378.–
Winter Pack – Sitzheizung Fahrerseite – Standheizung – Treibstofftank 90 l	J2RE	○	○	○	○	2'000.– 2'162.–
Road Assist Pack – Gefahrenbremsung – Spurhalteassistent – Verkehrsschilderkennung – Regensensor und Abblendautomatik	E702	○	○	○	○	1'100.– 1'189.–

- nicht verfügbar S Serie ○ optional ■ unverbindliche Preisempfehlung

Sonderausstattung		Fahrgestell «light» (3,5 t)	Fahrgestell «heavy» (3,5 t, 4,0 t)	Doppelkabine «light» (3,5 t)	Doppelkabine «heavy» (3,5 t, 4,0 t)	Preise exkl. MwSt. Preise inkl. MwSt. (Preise gerundet)
Sight & Light Pack – Nebelscheinwerfer vorn – Regensensor & Abblendautomatik – LED-Tagfahrlicht (Länge L2)	J6CE	○	○	-	○	750.- 811.-
Sight & Light Pack Long – Nebelscheinwerfer vorn – Regensensor & Abblendautomatik – LED-Tagfahrlicht und seitliche Signalleuchten (Länge L3–L4)	J6CF	-	-	○	○	780.- 843.-
Design Pack – Nebelscheinwerfer vorn – Vollflächige Radabdeckungen für 15"-Räder – LED-Tagfahrlicht (Länge L2)	J2QT	○	○	-	○	700.- 757.-
Design Pack Long – Nebelscheinwerfer vorn – Vollflächige Radabdeckungen für 16"-Räder – LED-Tagfahrlicht und seitliche Signalleuchten (Länge L3–L4)	J2RA	○	○	○	○	740.- 800.-
Design Pack 2 – Nebelscheinwerfer vorn – Leichtmetallräder – LED-Tagfahrlicht	J6CG	○	-	-	-	1'650.- 1'784.-
Design (Interieur)						
Dachablage über der Frontscheibe (Serie in Verb. mit 4,0 t)	JO01	○	○	S	S	80.- 86.-
Stossfänger vorn , in Wagenfarbe	WEPL	○	-	○	-	600.- 649.-
Assistenzsysteme						
Sicherheit – Gefahrenbremsung und Spurhalteassistent (Serie in Verb. mit Road Assist Pack oder 4,0 t)	D403	○	○	○	○	1'000.- 1'081.-

- nicht verfügbar **S** Serie ○ optional ■ unverbindliche Preisempfehlung

Sonderausstattung		Fahrgestell «light» (3,5 t)	Fahrgestell «heavy» (3,5 t, 4,0 t)	Doppelkabine «light» (3,5 t)	Doppelkabine «heavy» (3,5 t, 4,0 t)	Preise exkl. MwSt. Preise inkl. MwSt. (Preise gerundet)
Felgen, Reifen und Fahrwerk						
Verstärkte hintere Federn	SE08	○	○	○	○	160.- 173.-
In Verb. mit 4,0 t		-	S	-	S	
Reifendruck-Kontrollsystem	UE01	○	○	○	○	220.- 238.-
Reserverad – Notfallwerkzeug	RS03	○	○	○	○	220.- 238.-
Stahlfelgen 6 J x 15 – Reifen 215/70 R15 109S – Radnabenabdeckung	MI00	S	-	S	-	
Stahlfelgen 6 J x 15 – Allwetterreifen 225/70 R15 112/110R – Radnabenabdeckung	MI32	○	-	○	-	450.- 487.-
Stahlfelgen 6 J x 16 – Reifen 215/75 R16 116R – Radnabenabdeckung (nur in Verb. mit 3,5 t «heavy»)	MI00	-	S	-	S	
Stahlfelgen 6 J x 16 – Reifen 225/75 R16 118R – Radnabenabdeckung (Serie in Verb. mit 4,0 t)	MI30	-	○	-	○	500.- 541.-
Stahlfelgen 6 J x 16 – Allwetterreifen 225/75 R16 121/120R – Radnabenabdeckung	MI32	-	○	-	○	450.- 487.-
Sitze						
Schwingsitz , Fahrerseite (nicht in Verb. mit Beifahrereinzelsitz [WM08], Full Size Airbag [NF04] und Standheizung [XY01])	RH16	○	○	○	○	500.- 541.-
Beifahrereinzelsitz mit Armlehne, Sitzerrhöhung und Lendenwirbelverstellung	WM08	○	○	○	○	160.- 173.-

- nicht verfügbar **S** Serie ○ optional ■ unverbindliche Preisempfehlung

Sonderausstattung		Fahrgestell «light» (3,5 t)	Fahrgestell «heavy» (3,5 t, 4,0 t)	Doppelkabine «light» (3,5 t)	Doppelkabine «heavy» (3,5 t, 4,0 t)	Preise exkl. MwSt. Preise inkl. MwSt. (Preise gerundet)
Konnektivität und Infotainment						
Radio BT mit DAB+ – Lenkradfernbedienung – USB-Anschluss – 4 Lautsprecher	RC59	S	S	S	S	
Radio Multimedia mit DAB+ – Touchscreen – Lenkradfernbedienung – USB-Anschluss – MP3-Funktion – 4 Lautsprecher	RCAP	nur mit Connect Pack (J6DF)	nur mit Connect Pack (J6DF)	nur mit Connect Pack (J6DF)	nur mit Connect Pack (J6DF)	
Navigationsystem mit DAB+ – Touchscreen – Lenkradfernbedienung – USB-Anschluss – MP3-Funktion – 4 Lautsprecher	JY02	nur mit Connect Pack (J6CC)	nur mit Connect Pack (J6CC)	nur mit Connect Pack (J6CC)	nur mit Connect Pack (J6CC)	
OpelConnect	YR16	○	○	○	○	750.– 811.–
DAB+ Antenne im Aussenspiegel	AT22	○	○	○	○	200.– 216.–
Digitaler Fahrtenschreiber – Dachablage über der Frontscheibe (in Verb. mit 4 t Serie)	HC09	○	○	○	○	1'000.– 1'081.–
Klima und Heizung						
Klimaautomatik	RE07	P	P	P	P	
Vorrüstung einer Klimaanlage im Laderaum (nicht in Verb. mit Doppelkabine)	NR01	○	○	-	-	1'800.– 1'946.–

– nicht verfügbar S Serie ○ optional ■ unverbindliche Preisempfehlung

Sonderausstattung		Fahrgestell «light» (3,5 t)	Fahrgestell «heavy» (3,5 t, 4,0 t)	Doppelkabine «light» (3,5 t)	Doppelkabine «heavy» (3,5 t, 4,0 t)	Preise exkl. MwSt. Preise inkl. MwSt. (Preise gerundet)
Komfort- und sonstige Ausstattung						
Raucher-Ausstattung – Entfall USB-Anschluss in der Fahrerkabine	BQ01	<input type="radio"/>	<input type="radio"/>	<input type="radio"/>	<input type="radio"/>	30.– 32.–
Getränkehalter, Tisch und Smartphone-/Tablet-Halterung (nicht in Verb. mit Full Size Airbag, Fahrer- und Beifahrerseite, und Seitenairbags)	ME15	<input type="radio"/>	<input type="radio"/>	<input type="radio"/>	<input type="radio"/>	70.– 76.–
Vorbereitung Anhängerzugvorrichtung	AQ11	<input type="radio"/>	<input type="radio"/>	<input type="radio"/>	<input type="radio"/>	470.– 508.–
Anhängerkupplung (nicht abnehmbar)	AQ03	<input type="radio"/>	<input type="radio"/>	<input type="radio"/>	<input type="radio"/>	650.– 703.–
2. Zündschlüssel , klappbar	JA17	<input type="radio"/>	<input type="radio"/>	<input type="radio"/>	<input type="radio"/>	50.– 54.–
Aussenspiegel elektrisch einstell-, beheiz- und anklappbar	HU02	<input type="radio"/>	<input type="radio"/>	<input type="radio"/>	<input type="radio"/>	320.– 346.–
Verlängerter Kabelraum , hinten	KY06	<input type="radio"/>	<input type="radio"/>	<input type="radio"/>	<input type="radio"/>	80.– 86.–
Sicherheit						
Aussenspiegel für Aufbreite 2,20 m	RX01	<input type="radio"/>	<input type="radio"/>	<input type="radio"/>	<input type="radio"/>	200.– 216.–
Aussenspiegel für Aufbreite 2,35 m	RX05	<input type="radio"/>	<input type="radio"/>	<input type="radio"/>	<input type="radio"/>	250.– 270.–
Diebstahlwarnanlage	WC05	<input type="radio"/>	<input type="radio"/>	<input type="radio"/>	<input type="radio"/>	520.– 562.–
Fahrer- und Beifahrerairbag – Entfall Halterung für Smartphone oder Tablet am oberen Teil der Mittelkonsole und Zusatzhandschuhfach in der Mitte (nicht in Verb. mit Comfort Pack)	NN01	<input type="radio"/>	<input type="radio"/>	<input type="radio"/>	<input type="radio"/>	450.– 487.–
Full Size Airbag , Fahrer- und Beifahrerseite, und Seitenairbags	NF04	<input type="radio"/>	<input type="radio"/>	-	-	850.– 919.–

- nicht verfügbar S Serie optional unverbindliche Preisempfehlung

Farben und Polster

			Uni			Metallic		
			Icy white	Thunder Grey	Expedition Grey	Iron Grey	Graphite Grey	Quartz Grey
			PRPO	2BPO	4KPO	ZWMO	E9MO	F4MO
			ohne Mehrpreis	650.- 703.-		1'500.- 1'622.-		
Preise exkl. MwSt. <i>Preise inkl. MwSt. (Preise gerundet)</i>								
Cargo								
Stoff Darko, Anthrazit – Beifahrerdoppelsitzbank	35FX	ohne Mehrpreis	●	●	●	●	●	●

• mögliche Farb-Polster-Kombination

Digitaler Radioempfang DAB+ (Digital Audio Broadcasting)

Bietet grössere Auswahlmöglichkeiten für Hörfunkprogramme. Digital ausgestrahlte Radiosender und Verkehrsinformationen sind empfangbar.

Notbremsassistent

Der Notbremsassistent warnt den Fahrer durch eine Kombination von Warnhinweisen. Löst eine Bremsung aus, um den Aufprall zu vermeiden/abzuschwächen, falls der Fahrer nicht reagiert. Stellt Bremsunterstützung bereit, um den Bremsengriff zu optimieren und dadurch den Aufprall zu vermeiden/abzuschwächen.

Rückverkehrswarnung

Die Rückverkehrswarnung gibt durch ein optisches und akustisches Signal an, wenn herannahender Verkehr erkannt wird, der den Weg hinter dem betreffenden Fahrzeug in einigen Sekunden kreuzen könnte.

Spurassistent

Der Spurassistent verwendet eine im Rückspiegel montierte, nach vorn gerichtete Kamera, die die Linien auf der Strasse ausliest. Wenn der Fahrer die Fahrbahnlinien ohne Setzen des Blinkers überfährt, gibt das System einen Ton aus und es wird ein Signal auf dem Armaturenbrett angezeigt.

Toter-Winkel-Warner

Der Toter-Winkel-Warner zeigt dem Fahrer über ein Symbol im entsprechenden Aussenspiegel an, dass ein Fahrspurwechsel gefährlich ist, falls sich ein Fahrzeug in der angrenzenden Fahrspur in der Zone befindet, die mindestens den toten Winkel des Rückspiegels darstellt, oder ein Fahrzeug in den nächsten Sekunden in den toten Winkel einfahren wird.

Verkehrszeichenerkennung

Die Verkehrszeichenerkennung erkennt eine Reihe von Verkehrsschildern und zeigt sie innerhalb des Fahrerinfodisplays an, was die Ablenkung des Fahrers minimiert.





Opel FlexCare

Ganz entspannt mehr Service geniessen!

Mit mehr Sicherheit und Flexibilität den Alltag sorgenfrei geniessen.
Mit unseren Opel FlexCare Lösungen sind Sie mit Sicherheit unterwegs.
Egal, ob privat oder geschäftlich.



Konfigurieren Sie Ihren Opel Servicevertrag hier!

Serviceverträge	Extended Care Premium		Complete Care		Complete Care Plus	
 Garantieverlängerung Verlängert die Standard-Herstellergarantie nach deren Ablauf (nach 3 Jahren oder 100'000 km, je nachdem, was zuerst eintritt) bis 8 Jahre oder 200'000 km.	•	•	•	•	•	•
 Opel Assistance 24/7-Pannen-und-Unfallhilfe in über 40 europäischen Ländern, Abschleppdienst, Ersatzwagen bei Bedarf, Hotelunterkunft oder Organisation Ihrer Weiterreise mit Zug oder Flugzeug.	•	•	•	•	•	•
 Wartungen Beinhalten die gemäss geltendem Opel Wartungsplan erforderlichen Arbeiten und Überprüfungen sowie sämtliche in diesem Rahmen vorgesehenen Teile (z.B. Innenraumfilter oder Zündkerzen), Arbeitskosten und Flüssigkeiten.	-	-	•	•	•	•
 Verschleissreparaturen Beziehen sich auf die wesentlichen Verschleissteile – von Bremsscheiben über Radlager bis hin zu Kupplungskomponenten. Praktisch alles, ausser Reifen, Räder und Treibstoff. Inklusive Arbeitskosten und Flüssigkeiten.	-	-	-	-	•	•
Laufleistung 100'000 km	+1 Jahr	+2 Jahre	3 Jahre	4 Jahre	3 Jahre	4 Jahre
Benzin/Diesel	CHF 839.-	CHF 1'090.-	CHF 2'423.-	CHF 3'434.-	CHF 4'152.-	CHF 4'419.-
Elektrisch (BEV)	CHF 839.-	CHF 1'090.-	-	-	CHF 4'423.-	CHF 4'746.-

Empfohlene Kundenverkaufspreise ohne MwSt. Einmalige Pauschale für die gesamte Laufzeit. Fällig zum Vertragsbeginn. Die Laufzeit startet mit dem Beginn der Garantie. Angebot gilt nur bei erstmaligem Abschluss. Für Verlängerungen von bestehenden Verträgen kontaktieren Sie bitte Ihren Opel Partner. Stand: November 2023, Änderungen vorbehalten.

- nicht enthalten • enthalten

Zubehör	Bestellschlüssel	Preise exkl. MwSt.
Dachbox Voyager 340 L	9854740580	CHF 352.–
Dachbox Voyager 430 L	9854740680	CHF 416.–
Thule Ski- und Snowboardträger «SnowPack 7324» , für 4 Paar Ski	1629426080	CHF 248.–
Thule Ski- und Snowboardträger «SnowPack 7326» , für 6 Paar Ski	1629426280	CHF 326.–
Thule Fahrradträger «FreeRide 532»	1607798780	CHF 100.–
Thule Heckfahrradträger «Coach 2 – 274» , für 2 Fahrräder	1629425880	CHF 726.–
Thule Heckfahrradträger «Coach 3 – 276» , für 3 Fahrräder	9858801480	CHF 976.–
Feuerlöscher , 1 kg	1675951080	CHF 26.–
Notfallhammer mit Gurtschneider	1637770180	CHF 20.–
Aluminium-Basisträger , Set mit 3 Barren, für H1	9416A9	CHF 304.–
Aluminium-Basisträger , Einzelbarren, für H1	9416AA	CHF 152.–
Aufsätze für Opel Original Trägersysteme: Thule Leiterhalter 330	1662444980	CHF 137.–
Aufsätze für Opel Original Trägersysteme: Thule Roller 335	1662445480	CHF 131.–
Aufsätze für Opel Original Trägersysteme: Thule Ratschenspanngurt 323	1662445380	CHF 37.–
Aufsätze für Opel Original Trägersysteme: Thule Lastensicherung	1662445180	CHF 195.–
Dachgepäckträger , für L1H1	1610040080	CHF 1'792.–
Dachgepäckträger , für L1H2	1610040180	CHF 1'798.–
Dachgepäckträger , für L2H1	1610040280	CHF 1'882.–
Dachgepäckträger , für L2H2	1610040380	CHF 1'889.–
Dachgepäckträger , für L3H2	1610040480	CHF 2'088.–

Die Preisliste enthält lediglich eine Auswahl an Zubehör. Für bestimmte Teile fallen zusätzlich individuelle Einbaukosten an.

Für weiteres Zubehör wenden Sie sich bitte an Ihren Opel Partner oder besuchen Sie uns auf www.opel-accessories.com/de-CH/opel

Zubehör	Bestellschlüssel	Preise exkl. MwSt.
Dachleiter , Aluminium, für H1-Fahrzeuge	1610040580	CHF 463.–
Dachleiter , Aluminium, für H2-Fahrzeuge	1610040680	CHF 524.–
Kupplungsträger für Anhängerzugvorrichtung (ohne Kugelkopf)	9627QE	CHF 503.–
Kugelkopf , 50 mm, zum Anflanschen	9627G1	CHF 74.–
Elektrische Ausrüstung für Anhängerzugvorrichtung , mit 13-poliger Steckdose	1643709280	CHF 279.–
Schutzgitter , für Hecktürenscheiben	945738	CHF 320.–
Fussmatte , vorn	9846285380	CHF 65.–
Gummifussmatte , vorn	9846284980	CHF 102.–
Satz mit 2 Schmutzfängern , vorn	9603S4	CHF 54.–
Satz mit 2 Schmutzfängern , hinten	9603S5	CHF 54.–

Die Preisliste enthält lediglich eine Auswahl an Zubehör. Für bestimmte Teile fallen zusätzlich individuelle Einbaukosten an.

Für weiteres Zubehör wenden Sie sich bitte an Ihren Opel Partner oder besuchen Sie uns auf www.opel-accessories.com/de-CH/opel

Movano Fahrgestell/Doppelkabine

Motoren	2.2 Diesel 103 kW (140 PS)	2.2 Diesel 121 kW (165 PS)
Motorisierung		
Schadstoffarm nach	Euro 6d ¹	Euro 6d ¹
Treibstoff	Diesel	Diesel
Anzahl der Zylinder	4	4
Hubraum in cm ³	2179	2179
Max. Leistung in kW (PS)/bei min ⁻¹	103 (140)/3750	121 (165)/3750
Max. Drehmoment in Nm/bei min ⁻¹	340/1750	370/1750
Kraftübertragung		
Getriebe	6-Gang	6-Gang
Fahrleistungen		
Höchstgeschwindigkeit (km/h)	155–160	160
Beschleunigung 0–100 (s)	13,9	12,4
Elastizität 80–120 (s)	14,9	16,0
Verbrauchswerte nach WLTP²		
Treibstoffverbrauch in l/100 km kombiniert	9,0–14,1	9,0–13,7
Benzinäquivalent in l/100 km	10,3–16,1	10,3–15,6
CO ₂ -Emissionen in g/km kombiniert	235–369	235–360
CO ₂ -Emissionen aus der Treibstoffbereitstellung in g/km	43–68	43–75
Tankvolumen (l)	90	90
AdBlue®-Tankfüllmenge (l)	14,9	16,0

¹Wartungsfreier Dieselpartikelfilter; Abgasnachbehandlung durch SCR (Selective Catalytic Reduction)-Katalysator mit AdBlue® (Harnstoffeinspritzung). Fahrzeuge mit BlueInjection Technologie erfordern ein Nachfüllen des Betriebsstoffs AdBlue® zwischen den regulären Serviceintervallen. Eine Anzeige im Fahrzeug informiert rechtzeitig über den Zeitpunkt des Nachfüllens.

²Die angegebenen offiziellen Verbrauchs- und CO₂-Emissionswerte wurden gemäss VO (EG) Nr. 715/2007, VO (EU) Nr. 2017/1153 und VO (EU) Nr. 2017/1151 nach dem vorgeschriebenen WLTP-Messverfahren (Worldwide harmonized Light vehicles Test Procedure) ermittelt, um die Vergleichbarkeit mit anderen Fahrzeugen zu gewährleisten. Die Motoren erfüllen die Abgasnorm Euro 6d. Die Angaben zu Verbrauch und Emissionen beziehen sich nicht auf ein einzelnes Fahrzeug und sind nicht Bestandteil des Angebotes, sondern sie dienen allein Vergleichszwecken zwischen den verschiedenen Fahrzeugtypen.

Alle Angaben entsprechen dem Stand bei Drucklegung. Wir behalten uns Änderungen der Motorspezifikationen vor, was die angegebenen Werte ändern kann. Die Angaben beziehen sich nicht auf ein einzelnes Fahrzeug und sind nicht Bestandteil des Angebots, sondern dienen allein Vergleichszwecken zwischen den verschiedenen Fahrzeugtypen. Der Treibstoffverbrauch und die CO₂-Emissionen eines Fahrzeugs hängen nicht nur von der effizienten Ausnutzung des Treibstoffs durch das Fahrzeug ab, sondern werden auch vom Fahrverhalten und anderen nicht technischen Faktoren beeinflusst. CO₂ ist das für die Erderwärmung hauptsächlich verantwortliche Treibhausgas. Zusätzliche Ausstattungen können das Leergewicht erhöhen und zu geringfügig höheren als den angegebenen Verbrauchs- sowie CO₂-Werten führen, die Höchstgeschwindigkeit vermindern oder die Beschleunigungszeit erhöhen.

Alle Werte beziehen sich auf das Basismodell mit serienmässiger Ausstattung. Zusätzliche Ausstattungen können das Leergewicht und in manchen Fällen auch die zulässigen Achslasten sowie das zulässige Gesamtgewicht erhöhen bzw. die Zuladung sowie die zulässigen Anhängelasten reduzieren. Für Anhänger mit einer geringen Fahrstabilität und Wohnanhänger wird für Geschwindigkeiten über 80 km/h die Verwendung eines Stabilisators dringend empfohlen.

Lasten und Gewichte	Getriebe	Chassis	Max. zulässiges Gesamtgewicht (kg)	Min. Leergewicht (kg)	Max. Nutzlast (kg)	Zulässige Achslast (kg)		Max. Anhängelast (kg)		Max. Stützlast (kg)	Max. Gesamtzuggewicht ¹ (kg)
						vorn	hinten	gebremst	ungebremst		
Fahrgestell L2											
2.2 Diesel 103 kW (140 PS)	6-Gang	3,5 t	3500	1785	1715	1850	2000	2500	750	100	6000
		3,5 t «heavy»	3500	1825	1675	2100	2400	3000	750	100	6500
2.2 Diesel 121 kW (165 PS)	6-Gang	3,5 t	3500	1790	1710	1850	2000	2500	750	100	6000
		3,5 t «heavy»	3500	1830	1670	2100	2400	3000	750	100	6500
Fahrgestell L3											
2.2 Diesel 103 kW (140 PS)	6-Gang	3,5 t	3500	1805	1695	1850	2000	2500	750	100	6000
		3,5 t «heavy»	3500	1845	1655	2100	2400	3000	750	100	6500
2.2 Diesel 121 kW (165 PS)	6-Gang	3,5 t	3500	1810	1690	1850	2000	2500	750	100	6000
		3,5 t «heavy»	3500	1850	1650	2100	2400	3000	750	100	6500
		4,0 t	4000	1845	2155	2100	2400	2500	750	100	6500
Fahrgestell L4											
2.2 Diesel 103 kW (140 PS)	6-Gang	3,5 t	3500	1820	1680	1850	2000	2500	750	100	6000
2.2 Diesel 121 kW (165 PS)	6-Gang	3,5 t	3500	1825	1675	1850	2000	2500	750	100	6000
		3,5 t «heavy»	3500	1865	1635	2100	2400	3000	750	100	6500
		4,0 t	4000	1860	2140	2100	2400	2500	750	100	6500

¹Das Gesamtgewicht inkl. Nutzlast und Anhängelast darf das maximale Gesamtzuggewicht nicht überschreiten.

Lasten und Gewichte	Getriebe	Chassis	Max. zulässiges Gesamtgewicht (kg)	Min. Leergewicht (kg)	Max. Nutzlast (kg)	Zulässige Achslast (kg)		Max. Anhängelast (kg)		Max. Stützlast (kg)	Max. Gesamtzuggewicht ¹ (kg)
						vorn	hinten	gebremst	ungebremst		
Fahrgestell Doppelkabine L3											
2.2 Diesel 103 kW (140 PS)	6-Gang	3,5 t	3500	2020	1480	1850	2000	2500	750	100	6000
		3,5 t «heavy»	3500	2060	1440	2100	2400	3000	750	100	6500
2.2 Diesel 121 kW (165 PS)	6-Gang	3,5 t	3500	2025	1475	1850	2000	2500	750	100	6000
		3,5 t «heavy»	3500	2025	1475	2100	2400	3000	750	100	6500
		4,0 t	4000	2065	1935	2100	2400	2500	750	100	6500
Fahrgestell Doppelkabine L4											
2.2 Diesel 121 kW (165 PS)	6-Gang	3,5 t «heavy»	3500	2080	1420	2100	2400	3000	750	100	6500
		4,0 t	4000	2085	1915	2100	2400	2500	750	100	6500

¹Das Gesamtgewicht inkl. Nutzlast und Anhängelast darf das maximale Gesamtzuggewicht nicht überschreiten.

Alle Werte beziehen sich auf das Basismodell mit serienmässiger Ausstattung. Zusätzliche Ausstattungen können das Leergewicht und in manchen Fällen auch die zulässigen Achslasten sowie das zulässige Gesamtgewicht erhöhen bzw. die Zuladung sowie die zulässigen Anhängelasten reduzieren.

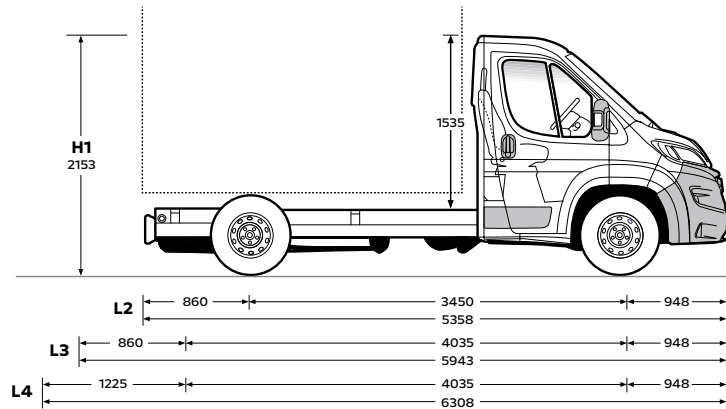
Abmessungen¹

Fahrgestell Normalkabine	L2	L3	L4
Aussenmasse (Masse in mm ohne Aufbau)			
Länge	5358	5943	6308
Breite	2050	2050	2050
Höhe	2153	2153	2153
Radstand	3450	4035	4035
Fahrgestell Doppelkabine	L3	L4	
Aussenmasse (Masse in mm ohne Aufbau)			
Länge	5843	6208	
Breite	2050	2050	
Höhe	2254	2254	
Radstand	4035	4035	

¹Masse können durch Verkleidungen, Serien- und Sonderausstattungen abweichen.

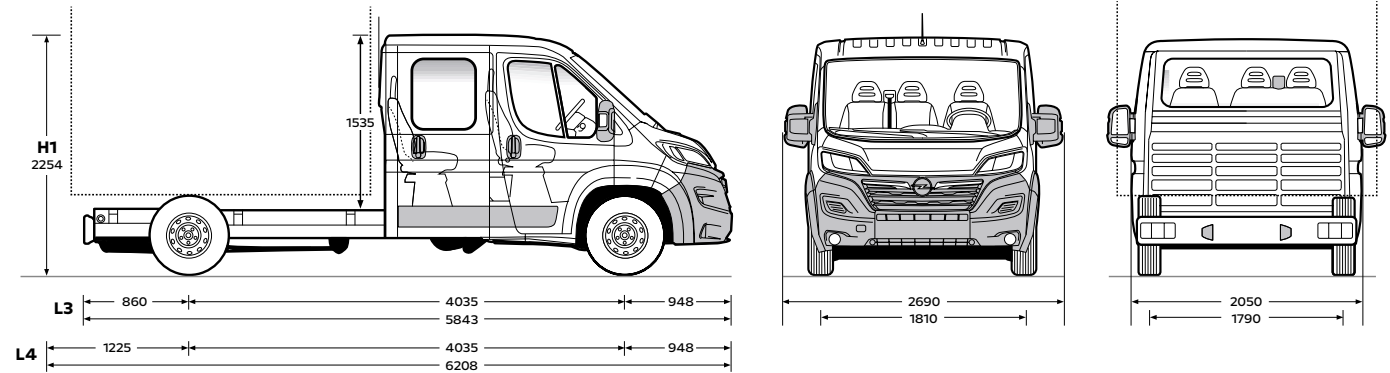
Movano Fahrgestell Normalkabine

Alle Masse in mm



Movano Fahrgestell Doppelkabine

Alle Masse in mm



Serienbereifung Movano

Gesamtgewicht	3,5 t	3,5 t «heavy»	4,0 t
L2	215/70 R15 C 112/110R	215/75 R16 C 116/114R	-
L3	215/70 R15 C 112/110R	215/75 R16 C 116/114R	225/75 R16 C 116/114R
L4	215/70 R15 C 112/110R	215/75 R16 C 116/114R	225/75 R16 C 116/114R

Mein Opel Movano

Modell/Motor

Preis in CHF

Meine Sonderausstattung

Gesamtpreis

Preis in CHF (exkl. MwSt.)

Opel Service.

Qualität heisst bei Opel weit mehr als technisch erstklassige Fahrzeuge. Mit umfassenden Serviceleistungen rund um jeden Opel garantieren wir unseren Kundinnen und Kunden auch nach dem Kauf unseren hohen Qualitätsstandard. Und das sind Ihre Vorteile, die Sie kennen sollten:

Europaweiter Kundenservice.

In ganz Europa stehen über 6000 Opel Servicebetriebe bereit, um Sie individuell, fach- und termingerecht zu betreuen.

3 Jahre/100 000 km Garantie für Opel Neufahrzeuge.

Opel garantiert den fehlerfreien Zustand und Betrieb seiner Fahrzeuge über einen Zeitraum von 36 Monaten oder über eine Laufleistung von 100 000 km, je nachdem, was zuerst eintritt.

Opel+ Zubehör.

Das breite Zubehör-Programm von Opel gibt Ihnen viele Möglichkeiten zur weiteren Individualisierung Ihres Fahrzeugs. Alles, was Ihren Opel komfortabler oder praktischer macht. Mehr dazu finden Sie bei Ihrem Opel Partner oder auf www.opel.ch

Santander Consumer Finance Schweiz AG.

Leasing oder Kauf – die für Sie passende Finanzierungsform hängt von vielen Faktoren ab: Wollen Sie flexibel sein und stets ein neuwertiges Auto fahren? Dann ist häufig Leasing die bessere Wahl. Wenn Ihnen hingegen

besonders wichtig ist, dass das Fahrzeug am Ende Ihnen gehört, kann eine Finanzierung besser sein. Ausführliche Informationen finden Sie unter <https://www.opel.ch/de/angebote/uebersicht.html#finanzierung> oder fragen Sie Ihren Opel Vertragspartner.

Santander Versicherungen.

Wir haben eine Vielzahl von durchdachten Lösungen, um Sie bestmöglich gegen Unfälle und Unvorhergesehenes abzusichern – damit Sie immer mobil bleiben. Autoversicherung, GAP-Versicherung (Kaufpreisabsicherung) und Leasingratenversicherung im Falle von Krankheit oder Arbeitslosigkeit. Alles bequem in einer monatlichen Rate möglich. Ihr Opel Partner vor Ort berät Sie gerne persönlich und macht Ihnen ein unverbindliches Angebot.

Die FlexCare Serviceverträge von Opel.

Wer einen Opel fährt, erwartet einen zuverlässigen Service und Leistungen, die kompromisslos schützen. Diese entspannte Sicherheit bietet FlexCare. Es sichert Ihr Fahrzeug gegen zahlreiche Eventualitäten ab und kann flexibel an Ihren individuellen Bedarf hinsichtlich Laufzeit und Laufleistung angepasst werden. So sind Sie stets bestmöglich versorgt und vor unerwarteten Ausgaben geschützt.

Ihr Opel Partner berät Sie gern und nennt Ihnen Laufzeiten, Laufleistungen und Preise.

Elektrofahrzeugspezifische Garantie.

Opel gewährt eine Garantie auf die Antriebsbatterie. Die Garantie gilt 8 Jahre ab Garantiestartdatum oder für eine Fahrleistung von max. 160 000 km, je nachdem, welches dieser Ereignisse zuerst eintritt. Diese Garantie gilt auch für Hybridfahrzeuge. Je nach Verwendung können sich die Leistungseigenschaften der Batterie innerhalb des Garantiezeitraums bis zu 30% reduzieren. Dies liegt im Toleranzbereich der üblichen Abnutzung.

Opel Assistance.

Opel Assistance ist ein Dienstleistungspaket für alle Opel Neufahrzeuge während der Garantielaufzeit. Wo immer Sie unterwegs sind, Opel Assistance hilft Ihnen weiter: in über 40 europäischen Ländern – rund um die Uhr. Mit starken Leistungen wie Pannenhilfe, Abschleppdienst, Mietwagenservice, Hotelunterbringung oder Organisation Ihrer Weiterreise per Bahn oder Flugzeug. Opel Assistance kann bei einem autorisierten Opel Service Partner nach einem durchgeführten Service um ein weiteres Jahr respektive bis zum nächsten fälligen Service verlängert werden.

Opel in den neuen Medien.

Auch im Internet können Sie sich unter www.opel.ch Ihr individuelles Fahrzeug mit dem Konfigurator zusammenstellen. Sie finden dort aktuelle Informationen zu Modellen, Varianten, Preisen, Recycling und Serviceleistungen der AO Automobile Schweiz AG, Schlieren.

5 Jahre Garantie gegen Durchrostung.

Opel gibt Ihnen die sichere Langzeitgarantie gegen Durchrostung gemäss den dafür geltenden Garantiebedingungen. Sie brauchen hierzu lediglich die jährlich vorgesehenen Korrosionsschutzprüfungen von einem Opel Service Partner durchführen zu lassen. Die Korrosionsschutzprüfung ist in den regelmässigen Serviceüberprüfungen/Inspektionen bei einem Opel Service Partner ohne Mehrkosten enthalten.

Recycling.

Informationen über die recyclinggerechte Konstruktion, über Altfahrzeug-Rücknahmestellen und das Recycling von Altfahrzeugen finden Sie im Internet unter <http://www.opel.ch/de/tools/recycling.html>

Kunden-Kontakt-Center.

Für Fragen rund um die Marke Opel steht Ihnen Ihr Opel Partner gerne zur Verfügung. Zusätzlich steht Ihnen das Opel Kunden-Kontakt-Center unter 0800 780 014 oder customer-care@opel.ch zur Verfügung.

Bei sämtlichen in dieser Liste aufgeführten Preisen handelt es sich um empfohlene Nettopreise. AO Automobile Schweiz AG behält sich das Recht vor, jederzeit und ohne Vorankündigung Konstruktion, Daten, Ausrüstung und Preise ihrer Modelle zu ändern. Die Abbildungen in dieser Preisliste enthalten möglicherweise serienmässige oder optionale Ausstattungen, die vom Schweizer Lieferprogramm abweichen können. Diese Preisliste ersetzt alle bisherigen und ist gültig bis auf Widerruf.