


# MOKKA E MOKKA ELECTRIC /



Prezzi, dotazioni e dati tecnici  
Giugno 2024



[Configura ora  
Mokka](#)

[Configura ora  
Mokka Electric](#)

Mokka e Mokka Electric	Trasmissione	Edition	GS	Ultimate
		Prezzi IVA 8,1% incl.		
<b>Motori a benzina</b>				
<b>1.2 Direct Injection Turbo</b> 74 kW (100 CV)	6 rapporti	<b>29'240.-</b> 731914 1GQOSYKJLKB0A044	-	-
<b>1.2 Direct Injection Turbo</b> 100 kW (136 CV)	6 rapporti	-	<b>32'780.-</b> 731925 1GQOSYHP9KB0A044	<b>36'350.-</b> 731927 1GQOSYRP9KB0A044
<b>1.2 Direct Injection Turbo</b> 96 kW (130 CV)	Automatico a 8 rapporti	<b>33'640.-</b> 731916 1GQOSYKM61B0A044	<b>34'740.-</b> 731918 1GQOSYHM61B0A044	<b>38'310.-</b> 731919 1GQOSYRM61B0A044
<b>Motore elettrico</b>				
100 kW (136 CV)	Propulsione elettrica automatica con rapporto di trasmissione fisso	<b>35'840.-</b> 731929 1GQOSYKESFB0A044	<b>37'240.-</b> 731928 1GQOSYHESFB0A044	-
115 kW (156 CV)	Propulsione elettrica automatica con rapporto di trasmissione fisso	<b>37'790.-</b> 731924 1GQOSYKZIFB0A044	<b>39'440.-</b> 731917 1GQOSYHZIFB0A044	-

Equipaggiamento di serie	Edition	GS	Ultimate
<b>Design (esterni)</b>			
Spoiler per il tetto, nero	<b>S</b>	<b>S</b>	<b>S</b>
Linea del tetto in Cromo	<b>S</b>	-	<b>S</b>
Linea del tetto in Nero Lucido	-	<b>S</b>	-
Tetto e montante anteriore in Karbon Black	-	<b>S</b>	<b>S</b>
Specchi esterni in Nero	<b>S</b>	<b>S</b>	<b>S</b>
Opel Vizor con cornice in Nero Lucido	<b>S</b>	<b>S</b>	<b>S</b>
Scritta «Mokka» sul posteriore in Cromo	<b>S</b>	-	-
Fulmine Opel, scritta «Mokka» e cornici delle prese d'aria in Nero Lucido	-	<b>S</b>	<b>S</b>
Look sottoscocca anteriore e posteriore, nel colore carrozzeria	<b>S</b>	-	-
Look sottoscocca anteriore e posteriore, in Nero Lucido	-	<b>S</b>	<b>S</b>
<b>Design (interni)</b>			
Pedali sportivi in alluminio (in comb. con trazione automatica o elettrica)	-	<b>S</b>	<b>S</b>
Padiglione, Grigio	<b>S</b>	-	-
Padiglione, Nero	-	<b>S</b>	<b>S</b>
Inseri decorativi, Argento	<b>S</b>	-	-
Inseri decorativi, carbonio	-	<b>S</b>	<b>S</b>
Sedile conducente regolabile manualmente in 6 posizioni (lunghezza, altezza e inclinazione schienale)	<b>S</b>	<b>S</b>	-
Sedile conducente regolabile manualmente in 6 posizioni (lunghezza, altezza e inclinazione schienale), supporto lombare regolabile elettricamente e funzione massaggio	-	-	<b>S</b>
Sedile passeggero regolabile manualmente in 6 posizioni (lunghezza, altezza e inclinazione schienale)	<b>S</b>	<b>S</b>	<b>S</b>
Sedili comfort, tessuto/look pelle Premium Birdie, Grigio	<b>S</b>	<b>S</b>	-
Sedili comfort, Alcantara/look pelle Premium, Nero	-	-	<b>S</b>
Tasche sullo schienale dei sedili anteriori conducente e passeggero	<b>S</b>	<b>S</b>	<b>S</b>
Schienale dei sedili posteriori ribaltabile con rapporto 60:40	<b>S</b>	<b>S</b>	<b>S</b>

- non disponibile    **S** di serie

Equipaggiamento di serie	Edition	GS	Ultimate
<b>Sistemi di assistenza e sicurezza</b>			
Luci freno adattive	<b>S</b>	<b>S</b>	<b>S</b>
Sistema antibloccaggio ruote (ABS) con controllo della frenata in curva e assistente alla frenata	<b>S</b>	<b>S</b>	<b>S</b>
Sistema di airbag: airbag anteriori e laterali, guidatore e passeggero; airbag per la testa, conducente, passeggero e posteriori esterni	<b>S</b>	<b>S</b>	<b>S</b>
Assistente attivo al mantenimento della corsia (in comb. con cambio automatico)	-	-	<b>S</b>
Assistente di velocità automatico (in comb. con cambio automatico con funzione Stop&Go)	-	-	<b>S</b>
Assistenza alla partenza in salita	<b>S</b>	<b>S</b>	<b>S</b>
Cinture di sicurezza a tre punti su tutti i posti: limitatori della forza di tensionamento e pretensionatori cinture di sicurezza, anteriori e posteriori; segnale acustico e visivo in caso di cintura non allacciata, anteriore	<b>S</b>	<b>S</b>	<b>S</b>
Avviso di collisione con riconoscimento dei pedoni e frenata automatica in caso di pericolo in città (con Ultimate incl. riconoscimento biciclette)	<b>S</b>	<b>S</b>	<b>S</b>
Protezione per i pedoni	<b>S</b>	<b>S</b>	<b>S</b>
Distribuzione elettronica della forza frenante (EBD)	<b>S</b>	<b>S</b>	<b>S</b>
Programma elettronico di stabilità Plus (ESP <sup>Plus</sup> )	<b>S</b>	<b>S</b>	<b>S</b>
Regolatore e limitatore di velocità intelligente	<b>S</b>	<b>S</b>	<b>S</b>
Freno multicollisione	<b>S</b>	<b>S</b>	<b>S</b>
Riconoscimento della stanchezza	<b>S</b>	<b>S</b>	<b>S</b>
Parkpilot, assistenza posteriore al parcheggio	<b>S</b>	<b>S</b>	<b>S</b>
Parkpilot, assistenza anteriore e posteriore al parcheggio	-	-	<b>S</b>
Telecamera panoramica posteriore a 180°	<b>S</b>	<b>S</b>	<b>S</b>
Kit riparazione gomme, incl. sigillante per pneumatici e compressore da 12 Volt (senza cric)	<b>S</b>	<b>S</b>	<b>S</b>
Protezione da impatto laterale	<b>S</b>	<b>S</b>	<b>S</b>
Assistente al mantenimento della corsia	<b>S</b>	<b>S</b>	<b>S</b>
Sistema di controllo della trazione collegato a motore e freni (TC <sup>Plus</sup> )	<b>S</b>	<b>S</b>	<b>S</b>
Poggiatesta anteriori e 3 poggiatesta posteriori, regolabili in altezza	<b>S</b>	<b>S</b>	<b>S</b>

- non disponibile    **S** di serie

Equipaggiamento di serie	Edition	GS	Ultimate
Sistema di sicurezza per bambini nelle portiere posteriori, manuale	S	S	S
Sistema di riconoscimento segnali stradali	S	S	S
Predisposizione per sistema di fissaggio seggiolini per bambini ISOFIX, sedile passeggero e posteriore esterno	S	S	S
Luci e visibilità			
Assistenza fari abbaglianti	S	S	S
Illuminazione ambiente a LED nei vani portaoggetti delle porte, anteriore	S	S	S
Segnalatori di direzione a LED, anteriori e posteriori	S	S	S
Fendinebbia a LED	-	-	S
Fari posteriori a LED	S	S	S
Proiettori a LED	S	S	S
Luci diurne a LED	S	S	S
Luci di lettura, anteriori	S	S	S
Pacchetto visibilità: fari abbaglianti automatici con riconoscimento galleria; sensore pioggia, anteriore; specchietto retrovisore interno autoanabbagliante	-	S	S
Illuminazione perimetrale	S	S	S
Connettività e infotainment			
Interfaccia Bluetooth® <sup>1</sup> e porta USB	S	S	S
Ricezione radio digitale DAB+ (Digital Audio Broadcasting)	S	S	S
Multimedia Radio con touchscreen a colori da 7" e display informativo del conducente da 7" completamente digitale (senza navigatore)	S	S	-
Multimedia Radio Pro con touchscreen a colori da 10" e display informativo del conducente da 12" completamente digitale (senza navigatore) (con GS solo in comb. con l'azionamento elettrico)	-	S	S
6 altoparlanti	S	S	S
Integrazione dello smartphone tramite Apple CarPlay™ <sup>2</sup> e Android Auto™ <sup>2</sup>	S	S	S

<sup>1</sup>Bluetooth® è un marchio registrato di Bluetooth SIG Inc.

<sup>2</sup>Compatibilità a partire da Apple iPhone 5 con iOS 8.0 o versioni successive oppure smartphone con Android 5.0 (Lollipop) o versioni successive.

Equipaggiamento di serie	Edition	GS	Ultimate
<b>Aria condizionata e riscaldamento</b>			
Riscaldamento vano piedi, posteriore	<b>S</b>	<b>S</b>	<b>S</b>
Climatizzatore con filtro antipolline	<b>S</b>	-	-
Attivazione automatica del climatizzatore con filtro a carbone attivo; sistema di ricircolo dell'aria manuale; distribuzione automatica dell'aria e sensore solare	-	<b>S</b>	<b>S</b>
Cristalli atermici, oscurati	<b>S</b>	-	-
Cristalli atermici Solar Protect®, molto oscurati, nella parte posteriore	-	<b>S</b>	<b>S</b>
<b>Dotazione per il comfort e altro</b>			
2 modalità di guida regolabili (ECO, Normal e Sport; solo in comb. con cambio manuale)	<b>S</b>	<b>S</b>	<b>S</b>
3 modalità di guida regolabili (ECO, Normal e Sport; solo in comb. con cambio automatico)	<b>S</b>	<b>S</b>	<b>S</b>
Vani portaoggetti: vano portaoggetti nella console centrale, anteriore e posteriore; vano portaoggetti nelle porte, adatto per bottiglie da 1,5 litri, anteriore, bottiglie da 0,5 litri, posteriore; portabevande nella console centrale; cassetto portaoggetti, illuminato	<b>S</b>	<b>S</b>	<b>S</b>
Prese d'aria a comando attivo (Active Aero Shutter)	<b>S</b>	<b>S</b>	<b>S</b>
Specchietti esterni, regolabili elettricamente e riscaldabili, ribaltabili manualmente	<b>S</b>	<b>S</b>	-
Specchietti esterni, regolabili elettricamente e riscaldabili, ribaltabili elettricamente	-	-	<b>S</b>
Alzacristalli, elettrici, anteriori e posteriori, con funzione «one touch» e antischiacciamento	<b>S</b>	<b>S</b>	<b>S</b>
Volante sportivo effetto pelle, appiattito nella parte inferiore, con comandi al volante	<b>S</b>	<b>S</b>	<b>S</b>
Leva marce al volante (solo in comb. con cambio automatico; non disponibile per Mokka Electric)	<b>S</b>	<b>S</b>	<b>S</b>
Sistema di chiusura e di avvio senza chiavi «Keyless Open & Start»	-	-	<b>S</b>
Piantone dello sterzo, regolabile in altezza e inclinazione	<b>S</b>	<b>S</b>	<b>S</b>
Servosterzo, variabile in funzione della velocità	<b>S</b>	<b>S</b>	<b>S</b>
Specchietto di cortesia nelle alette parasole con porta-biglietti	<b>S</b>	-	-
Specchietto di cortesia nelle alette parasole con porta-biglietti, illuminato	-	<b>S</b>	<b>S</b>
Bracciolo centrale, anteriore, incl. 2 interfacce di ricarica USB	<b>S</b>	<b>S</b>	<b>S</b>
Sistema Start/Stop: motorino di avviamento rinforzato, batteria ad alte prestazioni, interruttore di disattivazione funzione Start/Stop	<b>S</b>	<b>S</b>	<b>S</b>
Presa, 12 Volt, nella consolle, anteriore	<b>S</b>	<b>S</b>	<b>S</b>
Chiusura centralizzata con telecomando	<b>S</b>	<b>S</b>	<b>S</b>

- non disponibile    **S** di serie





Equipaggiamento di serie	Edition	GS	Ultimate
2 chiavi di accensione, di cui una con telecomando e ripiegabile	S	-	-
2 chiavi di accensione con telecomando, ripiegabili	-	S	S
<b>Mokka Electric</b> (caratteristiche aggiuntive o diverse da Mokka)			
<b>Batteria e ricarica</b>			
Allarme pedoni attivo (AVAS): rumore ambientale fino a una velocità di guida di 30 km/h	S	S	-
Su sistema di Infotainment Multimedia Radio/Multimedia Navi/Multimedia Navi Pro: indicazione di consumo della batteria (in base allo stile di guida, al profilo del terreno, alle impostazioni del climatizzatore e alla temperatura esterna), statistiche di consumo della batteria, informazioni sul recupero di energia, controllo remoto della climatizzazione; ricarica intelligente: indicazione della procedura di ricarica con la possibilità di selezionare la ricarica immediata o programmabile	S	S	-
Opzioni presa di ricarica: corrente alternata (AC), tipo di presa 2 e corrente continua (DC), tipo di presa CCS (Combined Charging System)	S	S	-
Batteria agli ioni di litio, con 50 kWh di capacità di stoccaggio (100 kW/136 CV) o capacità di accumulo 54 kWh (115 kW/156 PV)	S	S	-
Opel Connect, connettività smartphone con la app myOpel, con funzioni specifiche per Mokka Electric: indicazione dello stato di ricarica della batteria e monitoraggio dell'autonomia, controllo remoto della climatizzazione e impostazioni della procedura di ricarica (solo in comb. Con trazione elettrica)	S	S	-
Caricatore di bordo (unità di ricarica integrata nel veicolo), 11 kW, trifase	S	S	-
Sistema di frenata rigenerativa	S	S	-
Pompa di calore	S	S	-
Cavo di ricarica Modo 3 (22 kW), trifase, 6 metri	S	S	-
<b>Design (esterni)</b>			
Stemma Mokka Electric sul portellone posteriore in cromo	S	-	-
Emblema Mokka Electric sul portellone color nero brillante	-	S	-
<b>Aria condizionata e riscaldamento</b>			
Attivazione automatica del climatizzatore	S	S	-
<b>Dotazione per il comfort e altro</b>			
3 modalità di guida regolabili (ECO, Normal e Sport)	S	S	-
Sistema di avvio senza chiavi «Keyless Start»	-	S	-
2 chiavi di accensione con telecomando	S	S	-

- non disponibile    S di serie

Dotazione speciale		Edition	GS	Ultimate
		Prezzi IVA 8,1% incl.		
<b>Colori esterni</b>				
<b>Tinta unita</b> (Arktis White)	WPP0	S	S	S
<b>Metallizzati</b> (Karbon Black, Kontrast Grey, Kosmos Red, Voltaik Blue, Ikone Green)	9VM0/F4M0/ PYM0/AVM0/ HUM0	900.-	900.-	900.-
<b>Elementi di design, colori tetto e cofano motore</b>				
<b>Rivestimento laterale del finestrino nero</b> , linea design sul tetto in nero lucido e listello in nero	GV15	-	S	100.-
<b>Style Pack Edition</b> Tetto e montante A Carbon Black Cristalli atermici Solar Protect®, molto oscurati, nella parte posteriore (non in comb. con colore carrozzeria Karbon Black)	JD20	600.-	S	S
<b>Style Pack GS e Ultimate</b> (non in comb. con colore carrozzeria Karbon Black)	7N02	-	350.-	350.-

- non disponibile   S di serie   O optional   ■ prezzi consigliati non vincolanti



Dotazione speciale	Edition		GS	Ultimate	
	Prezzi IVA 8,1% incl.				
<b>Cerchi</b>					
<b>Cerchi in lega leggera da 17"</b>					
<b>Cerchi in lega leggera (5 razze doppie)</b> in Nero BiColor, 6½ J x 17 con pneumatici 215/60 R17		ZHP8	<b>S</b>	-	-
<b>Cerchi in lega leggera (5 razze doppie)</b> in Nero, 6½ J x 17 con pneumatici 215/60 R17 (non in comb. con l'azionamento elettrico, 115 kW/156 CV)		ZHP9	-	<b>S</b>	-
<b>Cerchi in lega leggera da 18"</b>					
<b>Cerchi in lega leggera (5 razze)</b> in Nero, 6½ J x 18 con pneumatici 195/60 R18 (solo in comb. con l'azionamento elettrico, 115 kW/156 CV)		ZHM6	-	<b>S</b>	-
<b>Cerchi in lega leggera (5 razze)</b> in Nero BiColor, 7 J x 18 con pneumatici 215/55 R18		ZHQ1	-	<b>400.-</b>	<b>S</b>
		ZHQ1 (l'azionamento elettrico, 115 kW/156 CV)	-	<b>200.-</b>	-
<b>Protezione antifurto per cerchi in lega</b>		QF01	<b>100.-</b>	<b>100.-</b>	<b>100.-</b>

- non disponibile    **S** di serie    ○ optional    ■ prezzi consigliati non vincolanti

Dotazione speciale	Edition		GS	Ultimate
	Prezzi IVA 8,1% incl.			
<b>Sedili e rivestimenti</b>				
<b>Sedili comfort, Alcantara/look pelle premium</b> - Sedile del conducente regolabile manualmente in 6 posizioni (lunghezza, altezza e inclinazione schienale) - Sedile passeggero regolabile manualmente in 4 posizioni - Lumbar Flex ( Supporto lombare elettrico e massaggio del sedile)	SHFT	-	800.-	S
<b>Sistemi di assistenza e sicurezza</b>				
<b>Pacchetto telecamera posteriore</b> - Parkpilot, assistenza posteriore al parcheggio con segnali acustici durante il parcheggio in retromarcia - Telecamera panoramica posteriore a 180° - Specchietti esterni, regolabili elettricamente e riscaldabili, ribaltabili manualmente	WYA5	S	S	-
<b>Techno Pack</b> - Fendinebbia LED (PR05) - Parkpilot, sistema di assistenza anteriore e posteriore al parcheggio, con avvisatore audio e video - Telecamera posteriore panoramica a 180° - Avvisatore angolo morto e protezione fiancate - Specchietti retrovisori esterni pieghevoli elettricamente e riscaldabili - Illuminazione ambiente - Chiave di riserva con telecomando, pieghevole - Assistente velocità automatico - Sistema di chiusura e di avvio senza chiavi «Keyless Open & Start» (con GS incl. luce a matrice LED IntelliLux LED® [YQ03])	WYA6 (motore a benzina)	2'200.-	2'700.-	S
	WYA6 (trasmissione elettrica)	1'700.-	2'500.-	-
<b>Luci e visibilità</b>				
<b>Fari a matrice LED® IntelliLux</b> Fari a matrice LED adattivi con distribuzione della luce individuale e seguenti funzioni: - Illuminazione urbana - Illuminazione in autostrada - Illuminazione extra-urbana - Luce di curva statica - Luce di svolta - Luce di parcheggio - Assistente abbaglianti: fascio abbagliante a seconda dello stato del traffico, considerando gli utenti della strada precedenti e in avvicinamento - Regolazione automatica della profondità dei fari	YQ03	-	-	1.200.-
In comb. con Techno Pack (WYA6)		-	S	-

- non disponibile    S di serie    O optional    ■ prezzi consigliati non vincolanti

Dotazione speciale	Edition	GS	Ultimate	
	Prezzi IVA 8,1% incl.			
<b>Connettività e infotainment</b>				
<b>Multimedia Radio</b> (caratteristiche aggiuntive o diverse da Radio BT) (con GS solo in comb. con l'azionamento elettrico): con touchscreen a colori da 7" e display informativo del conducente da 7" completamente digitale Smartphone tramite Apple CarPlay™ <sup>1</sup> e Android Auto™ <sup>1</sup> : – Visualizzazione e controllo di app <sup>2</sup> e funzioni selezionate tramite display touchscreen a colori da 7" o comandi vocali, ad es. – Navigazione (Google Maps, Apple Maps) – Musica (es. Playlist, Google Play Music, Spotify, Stitcher) – Telefono – Lettura ad alta voce e dettatura di messaggi di testo Generale: – 6 altoparlanti	ZJ30	S	S	-
<b>Multimedia Radio Pro</b> (caratteristiche aggiuntive o diverse da Radio BT) (con GS solo in comb. con l'azionamento elettrico): con touchscreen a colori da 10" e display informativo del conducente da 12" completamente digitale	ZJEO	-	S	S
<b>Infotainment Pack</b> (caratteristiche aggiuntive o diverse da Multimedia Radio): con touchscreen a colori da 7" e display informativo del conducente da 7" completamente digitale Navigazione: – Sistema di navigazione con memoria integrata – Mappe stradali per l'Europa (incl. Russia e Turchia) – Rappresentazione mappe in 3D – Indicazione dinamica del percorso tramite visualizzazione su mappa e/o mediante freccia – Visualizzazione di mete alternative – Pianificazione percorsi – Modulo GPS – Visualizzazione delle stazioni di ricarica (Mokka Electric) – Aggiornamenti mappe (tramite USB) – OpelConnect (serie per Electric) Generale: Controllo vocale per telefono, audio e navigazione	ZJ31	900.-	-	-
<b>Infotainment Pack</b> (caratteristiche aggiuntive o diverse da Infotainment Pack [ZJ31]): con touchscreen a colori da 10" e display informativo del conducente da 12" completamente digitale «Pure Panel»	ZJ32 (motore a benzina)	-	1'200.-	900.-
	ZJ32 (trasmissione elettrica)	-	900.-	-

<sup>1</sup> Compatibilità a partire da Apple iPhone 5 con iOS 8.0 o versioni successive oppure smartphone con Android 5.0 (Lollipop) o versioni successive. Apple CarPlay è un marchio registrato di Apple Inc., Android è un marchio registrato di Google Inc.

<sup>2</sup> App compatibili su [www.apple.com/it/ios/carplay](http://www.apple.com/it/ios/carplay) oppure [www.androidworld.it/android-auto](http://www.androidworld.it/android-auto)

Dotazione speciale		Edition	GS	Ultimate
	Prezzi IVA 8,1% incl.			
<b>Aria condizionata e riscaldamento</b>				
<b>Comfort Pack</b> – Riscaldamento sedili, più stadi, conducente e passeggero – Volante riscaldabile effetto pelle – Pianale di carico doppio – «Keyless Open & Start»	NA01 (motore a benzina)	700.–	600.–	600.–
	NA01 (trasmissione elettrica)	800.–	600.–	–
<b>Dotazione per il comfort e altro</b>				
<b>Antifurto</b> – Segnale dissuasivo – Controllo abitacolo	AB13	–	600.–	600.–
<b>Sistema di avvio senza chiavi «Keyless Start»</b> – Tasto per avvio motore (solo per Mokka Electric)	YD02	S	S	–
<b>Sistema di chiusura e di avvio senza chiavi «Keyless Open &amp; Start»</b> – Sblocco senza chiavi per porta del conducente e del passeggero nonché per il vano bagagli – Tasto di avvio del motore	YD07	–	–	S
<b>Predisposizione per dispositivo di traino</b> (non in comb. con Mokka Electric e automatico) <b>(Dispositivo di traino [rimovibile] disponibile come accessori originali Opel)</b>	AQ11	900.–	900.–	900.–
<b>Predisposizione per ruota di scorta</b> (non in comb. con Mokka Electric e kit riparazione gomme; questa opzione è necessaria per poter ordinare la ruota di scorta incl. il set di utensili tramite gli accessori)	RS19	50.–	50.–	50.–
<b>Tappetini, velluto</b>	CHFUMO	S	S	S

– non disponibile    S di serie    ○ optional    ■ prezzi consigliati non vincolanti

Possibilità di combinazione di colori carrozzeria e colori tetto

		Ikone Green	Arktis White	Karbon Black	Kontrast Grey	Kosmos Red	Voltaik Blue
		HUMO	WPP0	9VMO	F4MO	PYMO	AVMO
<b>Edition, GS, Ultimate</b>							
<b>Style Pack Edition</b>	JD20	●	●		●	●	●
<b>Style Pack GS e Ultimate</b>	7N02	●	●		●	●	●

## Glossario tecnico

### **Assistente di velocità automatico**

Mantenimento della velocità impostata e della distanza selezionata (vicino, medio, lontano) rispetto al veicolo precedente mediante interventi automatici di frenata o accelerazione (attivazione da 30 km/h a 180 km/h). Disattivazione automatica se si scende sotto i 30 km/h per tutti i cambi manuali. In comb. con trasmissione automatica e trasmissione elettronica automatica, il sistema offre in aggiunta una funzione Stop&Go. Il veicolo viene rallentato automaticamente fino all'arresto e può seguire automaticamente il veicolo che precede anche in presenza di code.

### **Protezione delle fiancate**

La protezione delle fiancate supporta nella svolta a bassa velocità (sotto i 10 km/h) e indica gli ostacoli intorno al veicolo che rappresentano un potenziale rischio. Il sistema si attiva automaticamente col Parkpilot.

### **Avviso di collisione con riconoscimento dei pedoni e frenata automatica in caso di pericolo in città**

Attivo a partire da 5 km/h fino a 85 km/h. Monitoraggio della distanza dal veicolo precedente. In caso di avvicinamento troppo rapido al veicolo precedente o a un pedone, il conducente viene avvertito mediante un segnale acustico e un simbolo sul display informativo del conducente. In caso di pericolo collisione, l'impianto frenante viene preparato e, se necessario, viene azionata la frenata di pericolo al fine di ridurre le conseguenze di un possibile scontro. L'intervallo di velocità in cui sono attivi la frenata automatica in caso di pericolo in città e il riconoscimento dei pedoni dipende dall'ostacolo rilevato (ostacolo in movimento: 5-85 km/h; ostacolo fermo: 5-80 km/h; pedoni: 5-60 km/h). A velocità inferiori a 30 km/h il veicolo viene frenato fino all'arresto completo, a partire da 30 km/h il sistema riduce la velocità di collisione di un massimo di 22 km/h. Oltre questa soglia, il conducente deve frenare autonomamente.

### **Avviso di collisione con riconoscimento dei pedoni e frenata automatica in caso di pericolo in città**

Attivo a partire da 5 km/h. Monitoraggio della distanza dal veicolo precedente. In caso di avvicinamento troppo rapido al veicolo precedente, a un pedone o a un ciclista, il conducente viene avvertito mediante un segnale acustico e un simbolo sul display informativo del conducente. In caso di pericolo collisione, l'impianto frenante viene preparato e, se necessario, viene azionata la frenata di pericolo al fine di ridurre le conseguenze di un possibile scontro. L'intervallo di velocità in cui sono attivi la frenata automatica in caso di pericolo e il riconoscimento dei pedoni e dei ciclisti dipende dall'ostacolo rilevato (ostacolo in movimento: 5-150 km/h; ostacolo fermo: 5-120 km/h; pedoni: 5-60 km/h; ciclisti: 5-60 km/h). A velocità inferiori a 30 km/h il veicolo viene frenato fino all'arresto completo, tra i 30 km/h e i 150 km/h il sistema riduce la velocità di collisione di un massimo di 50 km/h. Oltre questa soglia, il conducente deve frenare autonomamente.

### **Regolatore e limitatore di velocità intelligente**

Il regolatore e limitatore di velocità intelligente permette un rapido adattamento della velocità in comb. con il sistema di riconoscimento dei segnali stradali.

### **Rilevatore di stanchezza**

Rileva i segni di un possibile affaticamento del conducente in base al comportamento dello sterzo e al tempo di guida ed emette un allarme visivo e acustico (allarme in 3 fasi).

### **Freno multicollisione**

In caso di collisione o di incidente inevitabile, il sistema viene attivato e frena il veicolo fino all'arresto per evitare ulteriori collisioni con altri utenti della strada o ostacoli.

**Assistente al parcheggio automatico**, incl. Parkpilot, assistenza anteriore e posteriore al parcheggio con avvertimento audiovisivo Riconoscimento di spazi di parcheggio paralleli e perpendicolari a velocità inferiori ai 30 km/h e controllo automatico dello sterzo.

### **Assistente al mantenimento della corsia**

Avviso in caso di allontanamento involontario dalla corsia di marcia (tra 65 km/h e 180 km/h) mediante una spia luminosa sul display informativo del conducente. L'assistente al mantenimento della corsia effettua in più una leggera controsterzata senza assumere il controllo del veicolo in modo continuo.

### **Assistente attivo al mantenimento della corsia**

Completa l'assistente al mantenimento della corsia con le seguenti funzioni: mantiene il veicolo in modo attivo nella posizione precedentemente selezionata dal conducente all'interno della corsia tramite una leggera controsterzata continua. Il volante deve essere tenuto con entrambe le mani. Il conducente può riprendere il controllo del veicolo in ogni momento.

### **Telecamera posteriore panoramica a 180 gradi**

Rappresentazione della zona posteriore del veicolo fino a 180 gradi, sul display a colori del sistema di infotainment all'inserimento della retromarcia.

### **Avviso angolo cieco**

su entrambi gli specchietti esterni (attivo tra i 12 km/h e i 140 km/h)

### **Sistema di riconoscimento segnali stradali**

Riconoscimento dei limiti di velocità e delle relative cessazioni nonché visualizzazione del cartello riconosciuto sul display informativo del conducente (a seconda delle condizioni di visibilità e atmosferiche).

### **Sistema di frenata rigenerativa** (solo per Mokka Electric)

Non appena si toglie il piede dall'acceleratore durante la guida, il sistema di frenata rigenerativa converte l'energia cinetica per ricaricare parzialmente la batteria e aumentare così l'autonomia. Nella sua impostazione più alta (modalità B), la maggior parte dei viaggi su brevi distanze può essere effettuata senza l'uso di freni convenzionali, riducendo l'usura e i relativi costi di manutenzione.

## Opel FlexCare

### Più servizio a cuor leggero!

Godetevi la quotidianità con più sicurezza e più flessibilità. Grazie alle nostre soluzioni Opel FlexCare viaggiate in tutta sicurezza, privatamente o per lavoro.



**Configurate qui il vostro contratto di assistenza Opel!**

Contratti di assistenza	Extended Care Premium		Complete Care		Complete Care Plus	
	+1 anno	+2 anni	3 anni	4 anni	3 anni	4 anni
 <b>Estensione della garanzia</b> Prolungate la garanzia standard del produttore dopo la scadenza (dopo 3 anni o 100'000 km, a seconda della scadenza che si verifica per prima): fino a 8 anni o 200'000 km.	•					
 <b>Assistenza Opel</b> Assistenza 24/7 per guasti e incidenti in oltre 40 paesi europei, servizio di rimorchio, veicolo sostitutivo se necessario, sistemazione in albergo oppure Organizzazione del viaggio di ritorno in treno o in aereo.	•					
 <b>Manutenzioni</b> Comprendono gli interventi e i controlli previsti secondo il piano di manutenzione Opel in vigore e tutti i componenti previsti associati (ad es. filtri dell'abitacolo e candele d'accensione), i costi di manodopera e i fluidi.	-					
 <b>Riparazioni in caso di usura</b> Si riferiscono ai componenti soggetti a usura essenziali, dai dischi dei freni ai cuscinetti delle ruote fino ai componenti della frizione. Praticamente tutto, tranne pneumatici, ruote e carburante. Il pacchetto comprende costi di manodopera e fluidi.	-					
<b>Chilometraggio 100'000 km</b>	<b>+1 anno</b>	<b>+2 anni</b>	<b>3 anni</b>	<b>4 anni</b>	<b>3 anni</b>	<b>4 anni</b>
<b>Benzina</b>	CHF 559.-	CHF 773.-	CHF 3'839.-	CHF 4'045.-	CHF 5'058.-	CHF 5'306.-
<b>Elettrico (BEV)</b>	CHF 559.-	CHF 773.-	CHF 1'718.-	CHF 1'947.-	CHF 2'684.-	CHF 3'003.-

Prezzi di vendita ai clienti consigliati IVA incl, importo forfettario una tantum per l'intera durata. Corresponsione a inizio contratto. La durata inizia con l'inizio della garanzia. L'offerta è valida solo in caso di prima stipulazione. Per l'estensione dei contratti in essere rivolgersi al proprio partner Opel. Versione: febbraio 2024, con riserva di modifiche.

- non compreso    • compreso

Accessori	Codice d'ordine	Prezzi IVA 8,1% incl.
<b>Barre da tetto in alluminio</b>	9841125680	<b>274.-</b>
<b>Porta sci e snowboard Thule «SnowPack 7324»</b> , per 4 paia di sci	1629426080	<b>268.-</b>
<b>Porta sci e snowboard Thule «SnowPack 7326»</b> , per 6 paia di sci	1629426280	<b>352.-</b>
<b>Box da tetto POLAIRE «Voyager 430»</b> , glossy black	9854740680	<b>450.-</b>
<b>Portabiciclette Thule «FreeRide 532»</b>	1607798780	<b>108.-</b>
<b>Gancio di traino</b> , rimovibile (non in comb. con l'azionamento elettrico)	9858846880	<b>666.-</b>
<b>Attrezzatura elettrica per il dispositivo di traino</b> , presa a 13 pin	1688059880	<b>196.-</b>
<b>Portabici posteriore Thule «Coach 2 - 274»</b> , per 2 biciclette	1629425880	<b>784.-</b>
<b>Rivestimento in vinile per vano di carico</b>	1607075780	<b>71.-</b>
<b>Rivestimento del bagagliaio</b> , utilizzabile su entrambi i lati	9837878380	<b>125.-</b>
<b>Questo box di stoccaggio</b> con coperchio è stato sviluppato appositamente per il veicolo ed è perfettamente integrato nella forma del bagagliaio. Dispone di 2 scomparti per alloggiare 2 cavi di ricarica e nascondere gli oggetti di valore.	1670092380	<b>350.-</b>
<b>Protezione del bordo di carico</b>	9841381080	<b>131.-</b>
<b>Rivestimenti retrovisori esterni</b> - design «Carbon»	98361534XX	<b>162.-</b>
<b>Rivestimenti retrovisori esterni</b> - Ikone Green	98361534HU	<b>181.-</b>
<b>Rivestimenti retrovisori esterni</b> - Dynamik Orange	98361534Z8	<b>168.-</b>
<b>Rivestimenti retrovisori esterni</b> - Kosmos Red	98361535PQ	<b>162.-</b>
<b>Rivestimenti retrovisori esterni</b> - Voltaik Blue	98361535AV	<b>183.-</b>
<b>Rivestimenti retrovisori esterni</b> - Kontrast Grey	98361534XS	<b>181.-</b>
<b>Rivestimenti retrovisori esterni</b> - Arktis White	98361535WP	<b>161.-</b>
<b>Mascherina retrovisore interno</b> - Kosmos Red	98361217PQ	<b>84.-</b>
<b>Mascherina retrovisore interno</b> - Ikone Green	98361217HU	<b>82.-</b>
<b>Mascherina retrovisore interno</b> - Dynamik Orange	98361217Z8	<b>82.-</b>
<b>Mascherina retrovisore interno</b> - Voltaik Blue	98361217AV	<b>84.-</b>
<b>Mascherina retrovisore interno</b> - Arktis White	98361217WP	<b>84.-</b>
<b>Kit di installazione pedali in acciaio inox</b> , cambio automatico (senza poggiatesta)	1629067580	<b>44.-</b>
<b>Kit di installazione pedali in acciaio inox</b> , cambio manuale (non in comb. con l'azionamento elettrico)	1629068880	<b>73.-</b>
<b>Cavo di ricarica Modo 2</b> (tipo 2, fino a 1,8 kW), lunghezza 6 m, per la presa domestica T13 CH	9850028680	<b>540.-</b>
<b>Cavo di ricarica universale</b> , con adattatore per CEE32, CEE16-5, CEE16-3 e T13	9846031180	<b>1'677.-</b>

Prezzi consigliati non vincolanti (incl. IVA, senza montaggio/verniciatura)

**Per ulteriori accessori, contattate il vostro partner Opel o visitate il sito [www.opel-accessories.com/it-CH/opel](http://www.opel-accessories.com/it-CH/opel)**




<b>Massa</b>	<b>Mokka</b>
<b>Dimensioni in mm</b>	
Lunghezza	4151
Larghezza con specchi esterni aperti/chiusi	1791/1987
Altezza (a vuoto)	1534
Passo	2557 (2561 su Mokka Electric)
Carreggiata, anteriore	1548
Carreggiata, posteriore	1548 (1545 su Mokka Electric)
Diametro di sterzata da muro a muro in m	11,08
<b>Misure del vano bagagli in mm</b>	
Lunghezza a terra fino allo schienale dei sedili posteriori	667
Lunghezza a terra con schienali sedili posteriori abbattuti	1418
Larghezza	1021
Altezza	780
Altezza soglia di carico	760
Altezza apertura	618
Larghezza di apertura	1018
<b>Capacità del bagagliaio in l a norma ISO 3832</b>	
Solo vano bagagli, fino alla copertura del vano	350–1105 (Mokka Electric: 310–1060)

## Connotazione pneumatici

Dimensioni pneumatici	Classe di efficienza carburante	Classe di rumorosità di rotolamento esterna	Rumore di rotolamento esterno in dB
215/60 R17	A+	B	68
215/55 R18	A+	A	68
195/60 R18	A+	A	68

Tutte le misure in mm



<sup>1</sup>Mokka Electric.

Motori a benzina	1.2 Direct Injection Turbo con cambio a 6 rapporti <sup>1</sup>	1.2 Direct Injection Turbo con cambio a 6 rapporti <sup>1</sup>	1.2 Direct Injection Turbo con cambio automatico a 8 rapporti <sup>1</sup>
Velocità massima in km/h	188	204	200
Accelerazione 0–100 km/h in secondi	10,6	9,1	9,2
Classe di efficienza 2024 <sup>2</sup>	C–D	C–D	C–D
Consumo di carburante in l/100 km secondo WLTP, combinato <sup>2</sup>	5,2–6,2	5,3–6,2	5,8–6,5
Emissioni di CO <sub>2</sub> in g/km secondo WLTP, combinato <sup>2</sup>	117–141	119–139	130–147
Emissioni di CO <sub>2</sub> da messa a disposizione di carburanti in g/km	26–31	27–31	29–33
Conformità emissioni	Euro 6e	Euro 6e	Euro 6e
Carburante	Benzina senza piombo 95 <sup>3</sup>	Benzina senza piombo 95 <sup>3</sup>	Benzina senza piombo 95 <sup>3</sup>
Numero dei cilindri	3	3	3
Cilindrata in cm <sup>3</sup>	1199	1199	1199
Max. potenza in kW (CV) a giri/min	74 (100)/5500	100 (136)/5500	96 (130)/5500
Coppia max. in Nm a giri/min	205/1750	230/1750	230/1750
Capacità del serbatoio di carburante in l	44	44	44
Peso a vuoto con conducente (a norma 70/156/CEE) in kg	1270	1275	1295
Peso lordo consentito in kg	1700	1715	1740
Carico utile in kg, max.	430	440	445
Carico sul tetto consentito <sup>4</sup> in kg	70	70	70
Massa rimorchiabile, frenata con 12% di pendenza in kg	1200	1200	1200
Massa rimorchiabile, non frenata in kg	620	620	640
Carico del timone in kg	61	61	61

<sup>1</sup>Filtro antiparticolato benzina esente da manutenzione.

<sup>2</sup>I dati indicati sul consumo e le emissioni di CO<sub>2</sub> sono stati determinati in base al procedimento di misurazione WLTP (Worldwide harmonized Light vehicles Test Procedure), prescritto a partire dal 1° settembre 2018, conformemente alle normative (CE) n. 715/2007 e (UE) n. 2017/1151. Emissioni di CO<sub>2</sub>: media di tutte le autovetture nuove vendute 122 g/km. Valore target di CO<sub>2</sub>: 118 g/km (valore target in base al nuovo ciclo WLTP).

<sup>3</sup>Tutti i motori a benzina possono essere alimentati con benzina senza piombo 95 ROZ e benzina senza piombo 98 ROZ. In ogni caso è consentita una percentuale massima di etanolo del 10 % (E10). I dati relativi a potenza e consumi si riferiscono al funzionamento con carburante della qualità indicata nella tabella.

<sup>4</sup>In considerazione del peso lordo consentito del veicolo. Per motivi di sicurezza si consiglia di non superare i 120 km/h in caso di carico sul tetto.

Tutti i dati si riferiscono alla versione disponibile al momento della stampa. Con riserva di modifica delle specifiche motori che potrebbe modificare i dati indicati. I dati non si riferiscono ad un singolo veicolo e non fanno parte dell'offerta ma servono esclusivamente ai fini comparativi tra le varie tipologie di veicoli. I consumi e le emissioni di CO<sub>2</sub> di un veicolo non dipendono soltanto dall'utilizzo efficiente del carburante ma anche dal tipo di guida e da altri fattori non tecnici. La CO<sub>2</sub> è il gas a effetto serra maggiormente responsabile del riscaldamento globale. L'equipaggiamento aggiuntivo può aumentare il peso a vuoto e comportare leggeri aumenti di consumo del carburante, e quindi emissioni di CO<sub>2</sub> superiori a quanto dichiarato, nonché ridurre la velocità massima o aumentare il tempo di accelerazione. Emissioni di CO<sub>2</sub> in base a WLTP: 169 g/km, media di tutti i veicoli nuovi venduti. Tutti i dati si riferiscono al modello base europeo con equipaggiamento di serie. Eventuali equipaggiamenti supplementari possono aumentare il peso a vuoto del veicolo e in alcuni casi aumentarne il peso complessivo, i carichi assali consentiti e ridurre la massa rimorchiabile consentita. Per rimorchi con stabilità di guida inferiore e roulotte si raccomanda l'impiego di uno stabilizzatore per velocità superiori a 80 km/h.

## Motore elettrico con propulsione elettrica automatica con rapporto di trasmissione fisso

Velocità massima in km/h <sup>1</sup>	150	150
Accelerazione 0–100 km/h in secondi	9,2	9,0
Autonomia <sup>2</sup> in km secondo WLTP	311–374	366–436
Classe di efficienza 2024 <sup>3</sup>	A	A
Consumo in kWh/100 km secondo WLTP <sup>3</sup>	14,3–17,0	14,2–16,7
Emissioni di CO <sub>2</sub> in g/km secondo WLTP, combinato <sup>3</sup>	0	0
Emissioni di CO <sub>2</sub> da messa a carburanti e di elettricità in g/km	16–19	13–18
Equivalenti benzina (l/100 km)	1,57–1,87	1,56–1,84
Max. potenza in kW (CV) a giri/min	100 (136)/5500	115 (156)/7500
Coppia max. in Nm a giri/min	260/300	270/500
Potenza a 30 minuti in kW (CV)	57 (77)	62 (84)
Capacità della batteria in kWh	50	54
Durata della ricarica con Wall Box (CA), trifase	ca. 5 ore e 15 min a ca. 11 kW	ca. 5 ore e 15 min a ca. 11 kW
Durata della ricarica in stazioni di ricarica pubbliche (CC)	ca. 30 min (80% della batteria) a ca. 100 kW	ca. 30 min (80% della batteria) a ca. 100 kW
Peso a vuoto con conducente (a norma 70/156/CEE)	1598	1598
Peso lordo consentito in kg	2015	2015
Carico utile in kg, max.	417	417

<sup>1</sup> Limitata elettronicamente.

<sup>2</sup> L'autonomia effettiva può variare nelle condizioni quotidiane e dipende da diversi fattori, tra cui – in particolare – lo stile di guida individuale, le caratteristiche del fondo stradale, la temperatura esterna, l'utilizzo del riscaldamento e del climatizzatore, nonché del preconditionamento termico.

<sup>3</sup> I dati indicati sul consumo e le emissioni di CO<sub>2</sub> sono stati determinati in base al procedimento di misurazione WLTP (Worldwide harmonized Light vehicles Test Procedure), prescritto a partire dal 1° settembre 2018, conformemente alle normative (CE) n. 715/2007 e (UE) n. 2017/1151.

Emissioni di CO<sub>2</sub>: media di tutte le autovetture nuove vendute 122 g/km. Valore target di CO<sub>2</sub>: 118 g/km (valore target in base al nuovo ciclo WLTP).

Tutti i dati si riferiscono alla versione disponibile al momento della stampa. Con riserva di modifica delle specifiche motori che potrebbe modificare i dati indicati. I dati non si riferiscono ad un singolo veicolo e non fanno parte dell'offerta ma servono esclusivamente ai fini comparativi tra le varie tipologie di veicoli. I consumi e le emissioni di CO<sub>2</sub> di un veicolo non dipendono soltanto dall'utilizzo efficiente del carburante ma anche dal tipo di guida e da altri fattori non tecnici. La CO<sub>2</sub> è il gas a effetto serra maggiormente responsabile del riscaldamento globale. L'equipaggiamento aggiuntivo può aumentare il peso a vuoto e comportare leggeri aumenti di consumo del carburante, e quindi emissioni di CO<sub>2</sub> superiori a quanto dichiarato, nonché ridurre la velocità massima o aumentare il tempo di accelerazione.

Tutti i dati si riferiscono al modello base europeo con equipaggiamento di serie. Eventuali equipaggiamenti supplementari possono aumentare il peso a vuoto del veicolo e in alcuni casi aumentarne il peso complessivo, i carichi assali consentiti e ridurre la massa rimorchiabile consentita. Per rimorchi con stabilità di guida inferiore e roulotte si raccomanda l'impiego di uno stabilizzatore per velocità superiori a 80 km/h.

# Servizio Opel.

Il concetto di qualità in casa Opel significa molto più che vetture dalla tecnica sovrappiù. Con le ampie prestazioni di servizio per qualsiasi modello Opel, assicuriamo ai nostri clienti la nostra abituale elevata qualità anche dopo l'acquisto dell'auto. Ecco tutti i vantaggi che dovrete conoscere:

## **Servizio clienti in tutta Europa.**

In tutta Europa sono a vostra disposizione oltre 6000 ditte addette al servizio per offrirvi consulenza in maniera personalizzata, precisa e puntuale.

## **3 anni/100 000 km di garanzia sui veicoli nuovi Opel.**

Opel garantisce l'assenza di anomalie e il funzionamento dei suoi veicoli per un periodo di 36 mesi o per un chilometraggio di 100 000 km, in base alla condizione che si verifichi per prima.

## **Accessori Opel+.**

Il vasto catalogo di accessori Opel vi offre numerose possibilità di personalizzazione del vostro veicolo. Tutto quello che rende la vostra Opel ancora più comoda o pratica. Ulteriori informazioni sono disponibili presso il vostro partner Opel o al sito [www.opel.ch](http://www.opel.ch)

## **Santander Consumer Finance Schweiz AG.**

Leasing o acquisto – la forma di finanziamento che fa al caso vostro dipende da molti fattori. Volete essere flessibili e guidare sempre un'auto nuova? Allora spesso

la scelta migliore è il leasing. Se invece per voi è importante diventare proprietari del veicolo, un finanziamento può essere la scelta migliore. Ulteriori informazioni sono disponibili in <https://www.opel.ch/it/offerte/panoramica.html#finanziamento> o chiedendo al vostro partner contrattuale Opel.

## **Assicurazioni Santander.**

Abbiamo numerose soluzioni pensate per proteggervi nel migliore dei modi in caso di incidente o di imprevisto e consentirvi di essere sempre in movimento. Assicurazione auto, RC auto (assicurazione sul prezzo di acquisto) e assicurazione leasing in caso di malattia o perdita del lavoro. Tutto pagabile comodamente in rate mensili. Il vostro partner Opel locale sarà lieto di consigliarvi personalmente e proporvi un'offerta non vincolante.

## **I contratti di assistenza FlexCare Opel.**

Chi guida Opel si aspetta assistenza e servizi affidabili per una protezione senza compromessi. FlexCare vi assicura la giusta tranquillità. Protegge il veicolo in qualsiasi eventualità ed è possibile adattare chilometraggio e durata in modo versatile a seconda delle vostre necessità individuali. In questo modo siete sempre protetti ed evitate le spese impreviste.

Il vostro partner Opel vi fornisce consulenza e vi indica durate, chilometraggi e prezzi.

## **Garanzia specifica per veicoli elettrici.**

Opel assicura una garanzia sulla batteria di trazione. La garanzia è valida per 8 anni dalla data di inizio della garanzia o fino a un chilometraggio di 160 000 km, a seconda di quale dei due casi si verifica per primo. Questa garanzia vale anche per i veicoli ibridi. A seconda dell'utilizzo le prestazioni della batteria possono ridursi fino al 30% durante il periodo di garanzia. Ciò rientra nel margine di tolleranza della normale usura.

## **Opel Assistance.**

Opel Assistance è un pacchetto di servizi disponibile per tutti i veicoli Opel durante il periodo di validità della garanzia. Ovunque voi siate, Opel Assistance è con voi: in oltre 40 paesi europei, 24 ore su 24. Con validi servizi come soccorso stradale, traino del veicolo, servizio autonoleggio, pernottamento in albergo oppure organizzazione del proseguimento del viaggio in treno o aereo. Opel Assistance può essere rinnovato presso un partner di servizio autorizzato Opel dopo aver eseguito un servizio per un anno supplementare, più precisamente fino al servizio successivo previsto.

## **Opel nei nuovi media.**

Adesso potete creare su internet il vostro veicolo personalizzato col configuratore al sito [www.opel.ch](http://www.opel.ch). Qui trovate le informazioni attuali sui modelli, le varianti, i prezzi, il riciclo e le prestazioni di servizi di AO Automobili Svizzera SA, Schlieren.

## **12 anni di garanzia anticorrosione.**

Opel vi offre una garanzia anticorrosione sicura a lungo termine in conformità con le condizioni di garanzia applicabili. Tutto quello che dovete fare è far eseguire da un partner di servizio Opel i controlli di protezione anticorrosione programmati annualmente. Il controllo anticorrosione è incluso nei regolari controlli/ispezioni di servizio presso un partner di servizio Opel senza costi aggiuntivi.

## **Riciclo.**

Trovate informazioni sulle modalità di costruzione orientate al riciclo, sui centri di ritiro di vecchi veicoli nonché sul loro riciclo sul sito internet <http://www.opel.ch/it/tools/riciclaggio.html>

## **Centro contatto clienti.**

Il vostro partner Opel è lieto di rispondere alle vostre richieste sul marchio Opel. Inoltre è a vostra disposizione il centro contatto clienti Opel al numero 0800 780 014 o all'indirizzo [customer@opel.ch](mailto:customer@opel.ch).

Tutti i prezzi elencati in questo listino sono prezzi di vendita netti consigliati. AO Automobili Svizzera SA si riserva il diritto di modificare, in ogni momento e senza preavviso, costruzione, dati, equipaggiamento e prezzi dei suoi modelli. Le immagini di questo listino prezzi possono contenere equipaggiamenti di serie o opzionali diversi da quelli proposti per il mercato svizzero. Questo listino annulla tutti i precedenti ed è valido fino a revoca.