

ASTRA /
ASTRA PLUG-IN-HYBRID /
ASTRA GSe /
ASTRA ELECTRIC /



O P E L

Preise, Ausstattungen und technische Daten
November 2023

Astra

Astra Plug-in-Hybrid

Astra GSe

Astra Electric

Astra 5-Türer	Getriebe	SWISS	SWISS PLUS	SWISS PREMIUM	GSe
		Preise inkl. 7,7% MwSt.			
Benzinmotoren					
1.2 Turbo 81 kW (110 PS)	6-Gang	31'480.- 731425 (1G05A5LL5KB0A0D0)	-	-	-
1.2 Turbo 96 kW (130 PS)	6-Gang	-	36'290.- 7731429 (1G05A5TM6KB0A0D0)	-	-
1.2 Turbo 96 kW (130 PS)	8-Stufen-Automatik	34'960.- 731426 (1G05A5LM61B0A0D0)	38'610.- 731438 (1G05A5TM61B0A0D0)	41'850.- 731428 (1G05A5TM61B040D0)	-
Dieselmotor					
1.5 Diesel 96 kW (130 PS)	8-Stufen-Automatik	36'350.- 731427 (1G05A5LP41B0A0D0)	40'000.- 731432 (1G05A5TP41B0A0D0)	43'240.- 731430 (1G05A5TP410B040D0)	-
Plug-in-Hybrid mit Benzinmotor					
Hybrid Systemleistung 133 kW (180 PS) 1.6 Turbo 110 kW (150 PS) Elektromotor vorn 81,2 kW (110 PS)	8-Stufen-Automatik	-	46'330.- 731436 (1G05A5TR8AB0A0D0)	49'570.- 731437 (1G05A5TR8AB040D0)	-
Hybrid Systemleistung 165 kW (225 PS) 1.6 Turbo 133 kW (180 PS) Elektromotor vorn 81,2 kW (110 PS)	8-Stufen-Automatik	-	-	-	49'990.- 731431 (1G05A5ZR7AB0A0D0)
Electric					
Electric Elektromotor 115 kW (156 PS)	Automatik- Elektroantrieb mit fester Getriebeübersetzung	-	46'500.- 731433 (1G05A5TZIFB0A0D0)	-	-

Hinweis: Der in der Preisliste genannte Astra Sports Tourer wird erst später verfügbar sein.

Astra Sports Tourer	Getriebe	SWISS	SWISS PLUS	SWISS PREMIUM	GSe
		Preise inkl. 7,7% MwSt.			
Benzinmotoren					
1.2 Turbo 81 kW (110 PS)	6-Gang	32'980.- 731450 (1G05C5LL5KB0A0D0)	-	-	-
1.2 Turbo 96 kW (130 PS)	6-Gang	-	37'790.- 731444 (1G05C5TM6KB0A0D0)	-	-
1.2 Turbo 96 kW (130 PS)	8-Stufen-Automatik	36'460.- 731454 (1G05C5LM61B0A0D0)	40'110.- 731453 (1G05C5TM61B0A0D0)	43'350.- 731447 (1G05C5TM61B040D0)	-
Dieselmotor					
1.5 Diesel 96 kW (130 PS)	8-Stufen-Automatik	37'850.- 731449 (1G05C5LP41B0A0D0)	41'500.- 731445 (1G05C5TP41B0A0D0)	44'740.- 731440 (1G05C5TP41B040D0)	-
Plug-in-Hybrid mit Benzinmotor					
Hybrid Systemleistung 133 kW (180 PS) 1.6 Turbo 110 kW (150 PS) Elektromotor vorn 81,2 kW (110 PS)	8-Stufen-Automatik	-	47'830.- 731443 (1G05C5TR8AB0A0D0)	51'070.- 731441 (1G05C5TR8AB040D0)	-
Hybrid Systemleistung 165 kW (225 PS) 1.6 Turbo 133 kW (180 PS) Elektromotor vorn 81,2 kW (110 PS)	8-Stufen-Automatik	-	-	-	51'490.- 731446 (1G05A5ZR7AB0A0D0)
Electric					
Electric Elektromotor 115 kW (156 PS)	Automatik- Elektroantrieb mit fester Getriebeübersetzung	-	48'000.- 731452 (1G05C5TZIFB0A0D0)	-	-

Hinweis: Der in der Preisliste genannte Astra Sports Tourer wird erst später verfügbar sein.

Serienausstattung	SWISS	SWISS PLUS	SWISS PREMIUM	GSe
Design (Exterieur)				
Aluminiumpedale	-	S	S	S
Aussenspiegelgehäuse in Schwarz	S	S	S	S
Dach-Designlinie, in Schwarz	S	S	S	S
High Gloss Black-Ausstattung – Dach-Designlinie, in Schwarz – Opel Vizor® mit Rahmen in Hochglanzschwarz – Opel Embleme vorn und hinten in Hochglanzschwarz sowie «Astra»-Schriftzug am Heck	-	S	S	S
Dach in Karbon Schwarz	-	S	S	S
Dachhimmel, schwarz	-	S	S	S
Dachreling, High Gloss Black (nur für Sports Tourer)	S	S	S	S
GSe Frontstossfänger und Heckdiffusor	-	-	-	S
Opel Vizor® mit Rahmen in Chrom	S	-	-	-
Opel Vizor® mit Rahmen in Hochglanzschwarz	-	S	S	S
Opel Blitz, «Astra»-Schriftzug am Heck und Umrandung für Lufteinlässe in Hochglanzschwarz	-	S	S	S
16"-Leichtmetallfelgen (5 Doppelspeichen) in Silber, 7 J x 16	S	-	-	-
17"-Leichtmetallfelgen (5 Speichen) in Silber/Schwarz, 7½ J x 17 (nur Plug-in-Hybrid)	S	-	-	-
17"-Leichtmetallfelgen (5 Speichen) in Schwarz, 7½ J x 17	-	S	-	-
18"-Leichtmetallfelgen (5 Speichen) in BiColor/Schwarz, 8 J x 18 (nur Electric)	-	S	-	-
18"-Leichtmetallfelgen (5 Speichen) in BiColor/Schwarz, 8 J x 18	-	-	S	S

- nicht verfügbar S Serie

Serienausstattung	SWISS	SWISS PLUS	SWISS PREMIUM	GSe
Design (Interieur)				
Reifen-Reparatur-Set, inkl. Reifendichtmittel und 12-Volt-Kompressor (ohne Wagenheber)	S	S	S	S
Ergonomischer Aktiv-Sitz, zertifiziert von der Aktion Gesunder Rücken (AGR), Fahrer - 10-fach einstellbar (Länge, Höhe, Neigung, Lehnenneigung, Sitzkissenneigung einstellbar) - Lendenwirbelstütze, elektropneumatisch in Höhe und Länge einstellbar - Ausziehbare Oberschenkelauflage - Stoff Modene, Schwarz - Sitzheizung vorn und Lenkradheizung Beifahrersitz 6-fach einstellbar (Länge, Höhe, Neigung)	 S	-	-	-
Ergonomischer Sport-Aktiv-Sitz (AGR), Fahrer, Stoff Greta/Premium-Lederoptik, Schwarz, Fahrersitz 10-fach einstellbar (Länge, Höhe, Neigung, Lehnenneigung, Sitzkissenneigung), Beifahrersitz 6-fach einstellbar (Länge, Höhe, Neigung), 4-Wege-Kopfstützen vorn, Taschen an Rückseite der Vordersitze	 -	S	S	S
Kopfstützen vorn und 3 Kopfstützen hinten, höheneinstellbar	S	S	S	S
Rücksitzlehne im Verhältnis 60:40 vorklappbar	S	S	S	S
Rücksitzlehne im Verhältnis 40:20:40 vorklappbar (nur für Sports Tourer)	S	S	S	S
Mittelarmlehne, hinten, inkl. Getränkehalter	-	S	S	S
Assistenzsysteme und Sicherheit				
Frontairbags und Brust-Becken-Seitenairbags, Fahrer und Beifahrer, Kopfairbags, vorn und hinten aussen (Front- und Seitenairbag, Beifahrer, manuell deaktivierbar)	S	S	S	S
Berg-Anfahr-Assistent	S	S	S	S
Dreipunkt-Sicherheitsgurte auf allen Plätzen, Gurtkraftbegrenzer und Gurtstraffer vorn und auf den äusseren Rücksitzen, Warnton und -leuchte für nicht angelegte Gurte, auf allen Plätzen	S	S	S	S
Reifendruck-Kontrollsystem	S	S	S	S
Automatische Aktivierung des Warnblinkers und Entriegelung der Türen nach Auslösung von Airbag oder Gurtstraffer	S	S	S	S
Antiblockiersystem (ABS) mit Bremsassistent	S	S	S	S

- nicht verfügbar S Serie

Serienausstattung	SWISS	SWISS PLUS	SWISS PREMIUM	GSe
Elektronische Bremskraftverteilung, elektronisches Stabilitätsprogramm (ESP®) und Traktionskontrolle mit Motor- und Bremsengriff (TC ^{Plus})	S	S	S	S
Elektrische Parkbremse	S	S	S	S
Vorrüstung für Kindersitz-Befestigungssystem ISOFIX inkl. Top Tether Befestigungsösen hinten aussen	S	S	S	S
Regeneratives Bremssystem (nur Electric und Plug-in-Hybrid)	S	S	S	S
Aktiver Fussgänger-Warnton (Umgebungsgeräusch bis zu einer Fahrgeschwindigkeit von 50 km/h) (AVAS) (nur Electric und Plug-in-Hybrid)	S	S	S	S
GSe Fahrwerk: 10 mm tiefergelegtes Chassis, Stossdämpfer mit FSD(Frequency Selective Damping)-Technologie, sportliche Lenkradkalibrierung	-	-	-	S
Active Cruise Control: Frontkollisionwarner mit automatischer Gefahrenbremsung, Fussgängererkennung, Spurhalte-Assistent, Verkehrsschild-Assistent und Müdigkeitserkennung sowie Automatischer Geschwindigkeits-Assistent (mit Stoppfunktion für Automatikgetriebe)	S	-	-	-
Intelli-Drive 1.0: Frontkollisionwarner mit automatischer Gefahrenbremsung, Fussgängererkennung, Aktiver Spurhalte-Assistent, Verkehrsschild-Assistent und Müdigkeitserkennung, Querverkehrswarner sowie Automatischer Geschwindigkeits-Assistent mit Stoppfunktion, Toter-Winkel-Warner	-	S	S	S
Intelli-Drive 2.0: Frontkollisionwarner mit automatischer Gefahrenbremsung, Fussgängererkennung, Aktiver Spurhalte-Assistent, Verkehrsschild-Assistent und Müdigkeitserkennung, Querverkehrswarner sowie Automatischer Geschwindigkeits-Assistent mit Stoppfunktion, Toter-Winkel-Warner, Intelligente Geschwindigkeitsanpassung, Teilautomatischer Spurwechsel-Assistent	-	○ (Electric)	S	S
Parkpilot, Einparkhilfe vorn und hinten	S	S	S	S
180-Grad-Rückfahrkamera	S	-	-	-
360-Grad-Kamera Intelli-Vision	-	S	S	S
Licht und Sicht				
LED-Ambientebeleuchtung, Türen vorn, einstellbar in 8 Farben	-	S	S	S
LED-Innenraumbelichtung inkl. Leseleuchten, vorn und hinten, sowie Kofferraumbelichtung und Beleuchtung im Fussraum vorn	S	S	S	S
LED-Scheinwerfer, LED-Tagfahrlicht, LED-Rückleuchten, LED-Blinker, manuelle Scheinwerfer-Leuchtweitenregulierung, Fernlicht-Assistent, Automatisches Abblendlicht, Regensensor	S	-	-	-
IntelliLux LED® Pixel Licht Adaptive LED-Matrix Scheinwerfer mit individueller Lichtverteilung und folgenden Funktionen: - Stadtlucht - Autobahnlicht - Landstrassenlicht - Statisches Kurvenlicht - Abbiegelicht - Parkfunktionslicht - Fernlicht: verkehrabhängiges Ausblenden unter Berücksichtigung vorausfahrender und entgegenkommender Verkehrsteilnehmer - Automatische Scheinwerfer-Leuchtweitenregulierung LED-Rückleuchten, LED-Tagfahrlicht, LED-Blinker, Automatisches Abblendlicht, Regensensor	-	S	S	S
Nebelscheinwerfer	S	S	S	S

- nicht verfügbar S Serie ○ optional

Serienausstattung	SWISS	SWISS PLUS	SWISS PREMIUM	GSe
Make-up-Spiegel in beiden Sonnenblenden, beleuchtet	S	S	S	S
Innenrückspiegel, automatisch abblendend	-	S	S	S
Konnektivität und Infotainment				
<p>Multimedia Infotainment System mit 10"-Touchscreen-Farbdisplay und 10"-Fahrerinfodisplay (Pure Panel®), für SWISS PLUS und SWISS PREMIUM mit Pure Panel® Pro (vollflächige Verglasung)</p> <p>Audio:</p> <ul style="list-style-type: none"> - Automatische Musikerkennung (Titel, Album, Cover etc.) bei Audiogeräten mit USB-Anschluss (nur bei bestimmten File-Formaten) - Bluetooth®1-Audiostreaming <p>Telefon:</p> <ul style="list-style-type: none"> - Freisprecheinrichtung via Bluetooth®-Schnittstelle - Anzeige von Telefonbuch und Ruflisten - Gleichzeitige Koppelung von 2 Mobiltelefonen <p>Navigation:</p> <ul style="list-style-type: none"> - Navigationssystem mit integriertem Speicher - Kartendarstellung in 3-D für Europa und Russland - Dynamische Routenführung über Karten- und/oder Pfeildarstellung und Ansage <p>Fortsetzung nächste Seite.</p>				

¹Bluetooth® ist eine registrierte Marke der Bluetooth SIG Inc.

Serienausstattung	SWISS	SWISS PLUS	SWISS PREMIUM	GSe
<p>Connected Navigation Paket Plus¹:</p> <ul style="list-style-type: none"> – TomTom Online Traffic – Online-POI-Suche und -Routenführung – Parkinformationen (Anzeige von nächstgelegenen Parkmöglichkeiten und Preisinformationen) – Treibstoffpreis-Informationen (Aktivierung bei Treibstoff-Warnmeldung oder über POI-Suche) – Live-Wetter – Over-the-Air-Kartenupdates – Intelligente Sprachsteuerung mit natürlicher Spracherkennung und Aktivierung über «Hey Opel» <p>Kabellose Smartphone-Integration via Apple CarPlay^{TM2} und Android Auto^{TM2}:</p> <ul style="list-style-type: none"> – Anzeige und Bedienung ausgewählter Apps³ und Funktionen über das 10"-Touchscreen-Farbdisplay oder per Sprachbedienung (Siri⁴ oder Google Voice Sprachsteuerung), z. B. <ul style="list-style-type: none"> – Musik (z. B. Playlists, Google Play Music, Spotify, Stitcher) – Telefon – Vorlesen und Diktieren von Textnachrichten <p>Personalisierungsmöglichkeiten:</p> <ul style="list-style-type: none"> – Fahrerinfodisplay, Touchscreen-Farbdisplay sowie Head-Up Display (Head-Up Display nur in Verb. mit SWISS PREMIUM erhältlich) – Touchscreen-Farbdisplay bis zu 5 Homepages – Bis zu 8 Profile mit Fahrererkennung via Smartphone – Ambientebeleuchtung in 7 Farben wählbar – Schnelltaste für 6 häufig genutzte Funktionen (Virtual Shortcuts) – Aktive Routenvorschläge abhängig vom Fahrverhalten und Speichern von favorisierten Zielen <p>Allgemein:</p> <ul style="list-style-type: none"> – 4 x 20 Watt, Favoritenspeicher für Radiostationen (24 pro Profil), geschwindigkeitsabhängige Lautstärkeregelung, FM/AM, DAB+, RDS-EON, 2 USB-C-Schnittstellen, Klangbild: 2 vorgegebene Einstellungen (neutral oder dynamisch), Haifischflossenantenne, 4 Lautsprecher für Astra, ansonsten 6 Lautsprecher <p>OpelConnect Services:</p> <ul style="list-style-type: none"> – Notruf/Pannruf⁵ – Fahrzeugstatus und -informationen 	S	S	S	S
<p>Pure Panel[®] Pro 10"-Touchscreen-Farbdisplay, 10"-Fahrerinfodisplay in Vollglasausführung</p>	-	S	S	S

¹Das Connected Navigation Paket Plus ist für 36 Monate nach Aktivierung kostenfrei verfügbar. Im Anschluss werden die LIVE Navigations-Dienste kostenpflichtig. 60 Tage vor Ablauf haben Sie die Möglichkeit, Ihr Abonnement zu verlängern: 1 Jahr für CHF 99.- oder 3 Jahre für CHF 259.-. ²Kompatibel ab Apple iPhone 5 mit iOS 8.0 oder höher sowie mit Smartphones mit Android 5.0 (Lollipop) oder höher, Apple CarPlay ist eine registrierte Marke der Apple Inc., Android ist eine registrierte Marke der Google Inc. ³Kompatible Apps unter www.apple.com/de/ios/carplay oder www.android.com/auto ⁴Kompatibel mit folgenden Apple Produkten: iPhone 5 oder höher. Siri ist eine registrierte Marke der Apple Inc. ⁵Die Nutzung des Not- und Pannerrufes erfordert einen kostenlosen Vertrag mit der schriftlichen Erklärung des Einverständnisses der Fahrzeuglokalisierung bei der Fahrzeugbestellung und ist abhängig von Netzabdeckung und Verfügbarkeit. Umgehende Fahrzeuglokalisierung (durch längeres Drücken der SOS-Taste, der Pannerruf-Taste oder automatisch nach der Auslösung eines pyrotechnischen Elements). LIVE Navigations-Dienste können nur in Verbindung mit einem Multimedia Navi empfangen werden und sind für 36 Monate nach Aktivierung kostenfrei verfügbar. Im Anschluss werden die LIVE Navigations-Dienste kostenpflichtig. **60 Tage vor Ablauf haben Sie die Möglichkeit, Ihr Abonnement zu verlängern: 1 Jahr für CHF 99.- oder 3 Jahre für CHF 259.-.**

- nicht verfügbar **S** Serie




Serienausstattung	SWISS	SWISS PLUS	SWISS PREMIUM	GSe
Hi-Fi Sound System und Intelli-HUD Head-Up Display Hi-Fi Sound System mit 8 Lautsprechern (2 Tweeter [Hochtöner], 2 Lautsprecher in den vorderen Türen und 2 in den hinteren Türen, 1 Subwoofer, 1 Mittellautsprecher), 1 Verstärker	-	-	S	S
Wireless Charging	S	S	S	S
Klima und Heizung				
Ein-Zonen-Klimatisierungsautomatik mit Partikel- und Aktivkohlefilter	S	-	-	-
Zwei-Zonen-Klimatisierungsautomatik mit getrennter Temperaturregelung für Fahrer und Beifahrer - Umluftschaltung, manuell - Partikel-/Aktivkohlefilter - Automatische Luftverteilung - Sonnenstandssensor - Feuchtigkeitssensor	-	S	S	S
Intelli-Air Luftqualitätssystem «Clean Cabin» inkl. Luftqualitätsüberwachungs- und Luftfiltersystem	-	-	S	S
Solar Protect®-Wärmeschutzverglasung, stark getönt, im Fond	S	S	S	S
Sitzheizung, mehrstufig, Fahrer und Beifahrer	S	S	S	S
Lenkradheizung	S	S	S	S
Komfort- und sonstige Ausstattung				
Sensorgesteuerte Heckklappe, elektrisch, selbstöffnend und -schliessend per Fussgeste (nur für Sports Tourer)	-	○ (Electric)	S	S
Ablagefächer: Ablagefach in der Mittelkonsole, in den vorderen Türen geeignet für 1,5-Liter-Getränkeflaschen, in den hinteren Türen geeignet für 0,5-Liter-Getränkeflaschen, Handschuhfach mit LED-Beleuchtung	S	S	S	S
Aussenspiegel: elektrisch einstell- und beheizbar, manuell anklappbar	S	-	-	-
Aussenspiegel: elektrisch einstell-, beheiz- und anklappbar	-	S	S	S
Bordcomputer	S	S	S	S
Fensterheber, elektrisch, vorn und hinten, mit Tippfunktion und Einklemmschutz	S	S	S	S
Eco Coaching: Hochschaltempfehlung über Anzeige im Fahrerinfodisplay für manuelles Schaltgetriebe	S	S	-	-
Kabelsatz für Anhängerzugvorrichtung	S	S	S	S
Lederlenkrad, abgeflacht, mit Lenkradfernbedienung für manuelles Getriebe	S	-	-	-

- nicht verfügbar S Serie ○ optional

Serienausstattung	SWISS	SWISS PLUS	SWISS PREMIUM	GSe
Lederlenkrad, abgeflacht, perforiert, mit Lenkradfernbedienung und Schaltwippen für Automatikgetriebe	-	S	S	S
Mittelarmlehne vorn mit USB-Anschluss und 2 USB-Ladegeräten, Getränkehalter vorn und hinten, Staufächer, Mittelarmlehne hinten mit Durchlademöglichkeit	S	S	S	S
Glasschiebe-/Sonnendach, elektrisch, mit Spoilerposition – Einklemmschutz – Komfortschliessfunktion über Funkfernbedienung der Zentralverriegelung – Sonnenschutzrollo	-	-	S	○
Start/Stop System: Fahrassistent, verstärkter Anlasser, AGM-Hochleistungsbatterie, eco-Schalter zur Deaktivierung der Start/Stop-Funktion, Bremsenergie-Rückgewinnung	S	S	S	S
Steckdose, 12 Volt, in der Mittelkonsole	S	S	S	S
Zentralverriegelung, inkl. Funkfernbedienung und Innenschalter	S	S	S	S
Schlüsselloses Startsystem «Keyless Start»	S	-	-	-
Schlüsselloses Schliess- und Startsystem «Keyless Open & Start»	-	S	S	S
Fussraumteppiche, Velours, Schwarz, 4er-Set für vorn und hinten	S	S	S	S
Sicherheitsnetze, seitlich (nur für Sports Tourer)	-	S	S	S
Batterie und Laden				
Batterie-Ladeset: Mode-2-Ladekabel (Typ 2, bis 1,8 kW), 6 m Länge, für die Haushaltssteckdose, Batterie-Ladestatus-Indikator	-	S	-	-
«e»-Emblem auf der Heckklappe	-	S	-	-
Bei Multimedia Infotainment System und Navigationssystem: – Energieverbrauchsanzeige (in Abhängigkeit von Fahrstil, Geländeprofil, Klimatisierungseinstellungen und Aussentemperatur), Energieverbrauchsstatistiken, Energierückgewinnungsinformationen, Fernsteuerung der Klimatisierung – Intelligentes Laden: Ladevorgangsanzeige mit der Wahlmöglichkeit des sofortigen oder zeitlich programmierbaren Ladens	-	S	-	-
Ladeanschlussmöglichkeiten: Wechselstrom (AC), Steckertyp 2; Gleichstrom (DC), Steckertyp CCS (Combined Charging System)	-	S	-	-
Ladeklappe hinten links mit Zugang zur Strombeladungsdose	-	S	-	-
Lithium-Ionen-Batterie, mit 54 kWh Speicherkapazität	-	S	-	-
myOpel App, mit Astra Electric spezifischen Funktionen: – Batterie-Ladestandsanzeige und Reichweitenüberwachung – Fernsteuerung der Klimatisierung und Ladevorgangseinstellungen	-	S	-	-
Onboard-Charger (fahrzeugintegrierte Ladeinheit), 3-phasig (11 kW)	-	S	-	-
Wärmepumpe	-	S	-	-

- nicht verfügbar S Serie ○ optional

Serienausstattung	SWISS	SWISS PLUS	SWISS PREMIUM	GSe
Batterie und Laden (nur für Plug-in-Hybrid)				
Lithium-Ionen-Batterie, mit 12,4 kWh Speicherkapazität	S	S	S	S
Onboard-Charger (3,7 kW/16 A), 1-phasig, fahrzeugintegriertes Ladegerät	S	S	S	S
Mode-2-Ladekabel (1,8 kW) für die Haushaltssteckdose, externe Ladeleitung für Steckdosenanschluss	S	S	S	S
Ladeklappe hinten links mit Zugang zur Strombeladungsdose	S	S	S	S
Hybrid-spezifische Darstellung über Infotainment-System-Display: <ul style="list-style-type: none"> – Energieverbrauchsanzeige und Energieflussdiagramm – Aufladebereich und Verbrauchsstatistik – Batterieladestandsanzeigen – Ladestationen via Navi 	S	S	S	S
myOpel App, mit Hybrid-spezifischen Funktionen: <ul style="list-style-type: none"> – Batterie-Ladestandsanzeige, Ladezeit und Reichweitenüberwachung – Fernsteuerung der Klimatisierung und Ladevorgangseinstellungen – E-Mobility Coaching 	S	S	S	S

Sonderausstattung		SWISS	SWISS PLUS	SWISS PREMIUM	GSe	Preise inkl. 7,7% MwSt.
Design						
Dach in Wagenfarbe	JD00	S	S	S	-	
Aussenfarben						
Uni (White Banquise; ohne Mehrpreis in Verb. mit Benziner und Plug-in-Hybrid)	WPP0	○	○	○	○	900.-
Metallic (Black Perla Nera) (Red Peperoncino) (Yellow Amber; Farbe nur in Verb. mit 5-Türer, ohne Mehrpreis mit Electric) (Silver Gris Aluminium) (Grey Platinum)	9VM4 PQM5 RVM0 ZRM0 VLM0	○	○	○	○	900.-
Premium (Blue Vertigo)	SMM6	○	○	○	○	1'100.-
Räder						
16"-Leichtmetallfelgen						
Leichtmetallfelgen (5 Doppelspeichen) in Silber, 7J x 16 mit Reifen mit geringem Rollwiderstand 205/55 R16	 ZHYD	S	-	-	-	
17"-Leichtmetallfelgen						
Leichtmetallfelgen (5 Speichen) in Silber/Schwarz, 7½J x 17 mit Reifen mit geringem Rollwiderstand 225/45 R17 (nur mit Plug-in-Hybrid)	 ZHYJ	S	S	-	-	
Leichtmetallfelgen (5 Speichen) in Schwarz, 7½J x 17 mit Reifen mit geringem Rollwiderstand 225/45 R17	 ZHYG	-	S	-	-	

- nicht verfügbar S Serie ○ optional ■ unverbindliche Preisempfehlung

Sonderausstattung			SWISS	SWISS PLUS	SWISS PREMIUM	GSe	Preise inkl. 7,7% MwSt.
18"-Leichtmetallfelgen							
Leichtmetallfelgen (5 Speichen) in BiColor/Schwarz, 7½ J x 18 mit Reifen 225/40 R18		ZHYH	-	○	S	-	260.-
Leichtmetallfelgen (5 Speichen) in BiColor/Schwarz, 7½ J x 18 mit Reifen 225/40 R18		ZHYK	-	-	-	S	
Leichtmetallfelgen (5 Speichen) in BiColor/Schwarz, 7½ J x 18 mit Reifen 225/40 R18		ZHYU	-	S (Electric)	-	-	
Leichtmetallfelgen (5 Speichen) in BiColor/Schwarz, 7½ J x 18 mit Reifen 225/40 R18		ZHYT	-	○ (Electric)	-	-	260.-
Fahrwerk und Räder							
Vorrüstung für Notlaufräder (diese Option ist notwendig, um das Notlaufrad inkl. Werkzeugset über Zubehör bestellen zu können) (nicht mit Plug-in-Hybrid oder Electric)		RS19	○	○	○	-	100.-
Sitze und Polster							
Alcantara-Ausstattung <ul style="list-style-type: none"> - Ergonomische Sport-Aktiv-Sitze, zertifiziert von der Aktion Gesunder Rücken (AGR), Fahrer und Beifahrer (für Elektroantrieb nur Fahrer) - Alcantara, Schwarz, inkl. Sitzkontaktflächen und Türverkleidungen teilweise in Alcantara (2. Sitzreihe Mitte, Kopfstützen, Sitzwangen in Ledernachbildung) - Länge, Höhe, Neigung, Lehnenneigung, Sitzkissenneigung einstellbar - Memory-Funktion für Fahrersitz (nicht in Verb. mit Elektroantrieb) - Lendenwirbelstütze, elektropneumatisch in Höhe und Länge einstellbar - Ausziehbare Oberschenkelauflage - Tasche an den Vordersitzrücken, Fahrer und Beifahrer - Sitzheizung vorn und Lenkradheizung 		X7FX	-	○	-	-	900.-

- nicht verfügbar **S** Serie ○ optional ■ unverbindliche Preisempfehlung

Sonderausstattung		SWISS	SWISS PLUS	SWISS PREMIUM	GSe	Preise inkl. 7,7% MwSt.	
Nappa-Lederausstattung – Ergonomische Sport-Aktiv-Sitze , zertifiziert von der Aktion Gesunder Rücken (AGR), Fahrer und Beifahrer – Leder, Schwarz, perforiert, inkl. Sitzkontaktflächen in Leder (2. Sitzreihe Mitte, Kopfstützen, Türverkleidungen, äussere Sitzwangen in Ledernachbildung) – Fahrersitz: Länge, Höhe, Neigung, Lehnenneigung, Sitzkissenneigung elektrisch einstellbar, Memory-Funktion, elektropneumatische Einstellung der Seitenwangen, Massagefunktion – Beifahrersitz: Länge, Höhe, Neigung, Lehnenneigung, Sitzkissenneigung manuell einstellbar, Massagefunktion – Lendenwirbelstütze, elektropneumatisch in Höhe und Länge einstellbar – Ausziehbare Oberschenkelauflage – Kopfstützen, höheneinstellbar – Sitzventilation – Sitzheizung, mehrstufig, vorn und hinten – Beheizbares Lederlenkrad – Beheizbare ThermaTec® Windschutzscheibe		8CFX	-	-	○	○	3'000.– (GSe 2'600.–)
							
Komfort- und sonstige Ausstattung							
Anhängerzugvorrichtung , abnehmbar – Anhänger-Stabilitätsprogramm – Für Electric, keine Zugmöglichkeit, max. 80 kg Stützlast, z.B. Fahrradträger 80		AQ05	○	○	○	○	700.–
Onboard-Charger (max. 7,4 kW/32 A), 1-phasig, fahrzeugintegriertes Ladegerät		LZ02	-	○	○	○	690.–
Diebstahlwarnanlage – Einbruchsalarm – Abschreckungssignal – Innenraumüberwachung – Neigungsüberwachung – Überwachung von Gepäckraum, Türen und Motorhaube		AB13	-	○	○	○	400.–

- nicht verfügbar S Serie ○ optional ■ unverbindliche Preisempfehlung

Sonderausstattung		SWISS	SWISS PLUS	SWISS PREMIUM	GSe	Preise inkl. 7,7% MwSt.
Electric Pack						
Comfort Pack Electric – Glasschiebe-/Sonnendach, elektrisch – Beheizbare ThermaTec® Windschutzscheibe – Intelli-Air Luftqualitätssystem «Clean Cabin» inkl. Luftqualitätsüberwachungs- und Luftfiltersystem	O301	-	○	-	-	1'550.-
Comfort Pack Electric Sports Tourer – Glasschiebe-/Sonnendach, elektrisch – Beheizbare ThermaTec® Windschutzscheibe – Intelli-Air Luftqualitätssystem «Clean Cabin» inkl. Luftqualitätsüberwachungs- und Luftfiltersystem – Sensorgesteuerte Heckklappe, elektrisch, selbstöffnend und -schliessend per Fussgeste (nur für Sports Tourer)	O301	-	○	-	-	2'150.-
Infotainment Pack Electric – Navigationssystem und Intelli-HUD Head-Up Display – Beheizbare ThermaTec® Windschutzscheibe – Intelli-Drive 2.0: Frontkollisionswarner mit automatischer Gefahrenbremsung sowie zusätzlich zu Intelli-Drive 1.0 intelligente Geschwindigkeitsanpassung und Teilautomatischer Spurwechsel-Assistent	ZJCF	-	○	-	-	2'400.-

- nicht verfügbar S Serie ○ optional ■ unverbindliche Preisempfehlung

Intelli-HUD Head-Up Display

Projiziert auf Wunsch Geschwindigkeit, Einstellungen vom intelligenten Geschwindigkeitsregler und -begrenzer, Verkehrsschilder mit Geschwindigkeitsbegrenzungen und deren Aufhebung, Frontkollisionswarnungen sowie Navigation in den direkten Sichtbereich des Fahrers auf die Windschutzscheibe und kann auch gleichzeitig im Fahrerinfodisplay sowie Infotainment-Display abgerufen werden.

IntelliLux LED® Pixel Licht

Adaptive Scheinwerfer mit insgesamt 168 LED-Elementen – 84 pro Scheinwerfer – sorgen für einen jederzeit situationsgerechten, präzisen wie fließenden Lichtverlauf, ohne dabei andere Verkehrsteilnehmer zu blenden. Die schlanken Scheinwerfer sind als Drei-Reihen-Matrix-System aufgebaut, dessen Funktionen nahtlos von einer in die nächste Ebene übergehen:

Für den Nahfeldbereich passt eine lang gezogene Pixel-Reihe den Lichtschwerpunkt kontinuierlich jeder Kurvensituation an. Im Bereich der Hell-Dunkel-Grenze sorgt eine sehr fein aufgelöste und ebenfalls dynamisch adaptierende Pixel-Reihe für optimale Reichweiten. Die eigentliche Matrix-Funktion «schneidet» in der mittleren und oberen Pixel-Reihe innerhalb von Millisekunden entgegenkommende Fahrzeuge passgenau «aus». Die übrigen Bereiche werden weiterhin mit vollem Fernlicht ausgeleuchtet.

180-Grad-Rückfahrkamera

Darstellung des Bereichs hinter dem Fahrzeug, inkl. Lenkleitlinien, bei eingelegtem Rückwärtsgang im Farbdisplay des Infotainment-Systems, mit akustischem Warnsignal.

360-Grad-Kamera Intelli-Vision

Darstellung der Umgebung des Fahrzeugs bis zu 360 Grad im Farbdisplay des Infotainment-Systems, mit Lenkleitlinien.

Verkehrsschild-Assistent

Mithilfe der Kamera und/oder des Navigationssystems erkennt das System Geschwindigkeitsbegrenzungen und deren Aufhebung, dies betrifft sowohl konventionelle Schilder als auch LED-Schilder, und zeigt sie im Fahrerinfodisplay (abhängig von Sicht- und Witterungsbedingungen) und Intelli-HUD Head-Up Display an. Dabei haben die Informationen, die von der Kamera kommen, immer Vorrang gegenüber den Informationen des Navigationssystems. Angezeigt werden alle Geschwindigkeitszeichen, die nach der Wiener Konvention festgelegt sind, Baustellenschilder werden nicht erkannt.

Wireless Charging

Kabelloses Aufladen von Smartphones in der Mittelkonsole. Nur PMA- und Qi-kompatible Smartphones können induktiv geladen werden. Für alle anderen Smartphones ist eine spezielle Ladehülle erforderlich. Max. Smartphone-Abmessungen: 85 mm x 160 mm.

Berg-Anfahr-Assistent

Der Berg-Anfahr-Assistent hält automatisch die Bremse, wenn sich das Fahrzeug an einer Steigung befindet. Wird die Fussbremse gelöst, verhindert der Berg-Anfahr-Assistent das Rückwärtsrollen, bis das Gaspedal betätigt wird. Hierdurch werden das Parken an Hanglagen sowie das Fahren im Stop-and-go-Verkehr an Hängen unterstützt und erleichtert.

Digitaler Radioempfang DAB/DAB+/DMB-R (Digital Audio Broadcasting)

Bietet grössere Auswahlmöglichkeiten für Hörfunkprogramme. Digital ausgestrahlte Radiosender und Verkehrsinformationen sind empfangbar.

Frontkollisionswarner mit automatischer Gefahrenbremsung sowie Fussgängererkennung

Überwacht die Verkehrssituation vor dem Fahrzeug. Das System ist in der Lage, stehende und bewegliche Objekte, wie Fahrzeuge, Fahrräder und Fussgänger (Erwachsene), mit der Frontkamera zu erfassen. Die Automatische Gefahrenbremsung bremst das Fahrzeug ab oder bringt es zum Stillstand, um einen Auffahrunfall zu vermeiden oder die Folgen eines Unfalls zu mindern.

- Spurhalte-Assistent: Warnung bei unbeabsichtigtem Verlassen der Fahrspur (zwischen 70 km/h und 180 km/h) durch eine Kontrollleuchte im Fahrerinfodisplay. Der Spurhalte-Assistent macht zusätzlich durch sanftes Gegensteuern aufmerksam, steuert das Fahrzeug jedoch nicht kontinuierlich.
- Müdigkeitserkennung: Mithilfe der Kamera in der Windschutzscheibe überwacht das System das Fahrverhalten. Erkennt aufgrund von Lenkverhalten und Fahrdauer Anzeichen einer eventuellen Müdigkeit des Fahrers und gibt eine optische und akustische Warnung aus (dreistufige Warnung). Das System ist speziell für Autobahnen mit Geschwindigkeiten über 70 km/h ausgelegt.

Automatischer Geschwindigkeits-Assistent

Beibehaltung der eingestellten Geschwindigkeit und des gewählten Abstands (nah, mittel, weit) zum vorausfahrenden Fahrzeug durch automatischen Bremseneingriff bzw. automatische Beschleunigung (Aktivierung ab 30 km/h bis 180 km/h). Das System bietet zusätzlich eine Stop&Go-Funktion. Das Fahrzeug wird dann automatisch bis zum Stillstand abgebremst und kann dem vorausfahrenden Fahrzeug auch in Stausituationen automatisch folgen.

Geschwindigkeitsregler mit intelligentem Geschwindigkeitsbegrenzer

Der intelligente Geschwindigkeitsbegrenzer erlaubt in Verb. mit der Verkehrsschilderkennung eine schnelle Anpassung der Geschwindigkeit.

Intelli-Drive 1.0

Zusätzlich zu Frontkollisionswarner mit automatischer Gefahrenbremsung sowie Fussgängererkennung, Verkehrsschild-Assistent, Müdigkeitserkennung und Automatischem Geschwindigkeits-Assistenten mit und ohne Stoppfunktion bietet das System:

- Toter-Winkel-Warner: Die Radarsensoren haben eine Reichweite von bis zu 75 Metern und erkennen daher auch bei hohen Geschwindigkeiten herannahende Fahrzeuge, was den Spurwechsel sicherer macht. Das System arbeitet unabhängig von der Geschwindigkeit des eigenen und des überholenden Fahrzeugs. Das System warnt den Fahrer mit einem Symbol in den seitlichen Aussenspiegeln.
- Querverkehrswarner: Die Radarsensoren erkennen bewegliche Objekte beim Rückwärtsfahren. Das System ist in der Lage, Autos, Lastwagen, Motorräder, Fahrräder und Fussgänger zu erkennen. Das System ist bis zu einer Geschwindigkeit von 10 km/h aktiv und gibt eine optische und akustische Warnung aus.
- Aktiver Spurhalte-Assistent: Die Funktionen des Automatischen Geschwindigkeits-Assistenten werden mit einer speziellen Software kombiniert, um unter bestimmten Bedingungen teilautonom zu fahren. Das System hilft dem Fahrer, das Fahrzeug auf eine Fahrspur zu integrieren, in der Fahrspur zu halten oder einem vorausfahrenden Fahrzeug zu folgen.

Intelli-Drive 2.0

Zusätzlich zu den Inhalten des Intelli-Drive 1.0:

- Intelligente Geschwindigkeitsanpassung: Das System informiert den Fahrer, wenn eine neue Geschwindigkeitsbegrenzung von der erweiterten Verkehrszeichenerkennung erkannt wird. Der Fahrer kann die neue Geschwindigkeit mithilfe der Taste am Lenkrad einstellen. Ist die Zielgeschwindigkeit niedriger als die vorherige, wird das Fahrzeug auf die neue Geschwindigkeit abgebremst, ist die eingestellte Geschwindigkeit höher als die vorherige, wird das Fahrzeug auf diese neue Geschwindigkeit beschleunigt. Wenn Regen erkannt wird, bietet das System dem Fahrer eine niedrigere als die eingestellte Geschwindigkeit an, um sich an die Wetterbedingungen anzupassen.
- Teilautomatischer Spurwechsel-Assistent: Das System unterstützt den Fahrer beim Wechsel der Fahrspur, diese Funktion ist verfügbar bei Geschwindigkeiten zwischen 70 km/h und 170 km/h und wird aktiviert, wenn der Fahrer den Blinker betätigt. Das System steuert das Fahrzeug mit kleinen Lenkbewegungen in die gewünschte Fahrspur. Falls die erforderlichen Bedingungen nicht erfüllt sind, werden die entsprechenden Linien orangefarben auf dem Fahrerinfodisplay angezeigt, in Verbindung mit einem akustischen Signal, und der Fahrspurwechsel wird verweigert.

Zubehör	Bestellschlüssel	Preise inkl. 7,7% MwSt.
Aluminium-Basisträger , 2 Stück, für 5-Türer	9844810080	419.–
Opel Dachbox , weiss	1662443880	950.–
Opel Dachbox XS	1662444580	338.–
Thule Ski- und Snowboardträger «SnowPack 7324» , für 4 Paar Ski	1629426080	150.–
Anhängerzugvorrichtung , mit abnehmbarem Kugelkopf	1669672280	657.–
Elektrische Ausrüstung für Anhängerzugvorrichtung , 13-Pol-Steckdose	1681328280	166.–
Thule Heckfahrradträger «Coach 2 - 274» , für 2 Fahrräder	1629425880	702.–
FlexConnect:		
Adapter	9834351380	50.–
Kleiderbügel	9834351580	94.–
Halter für iPad 2-4	9834351780	166.–
Halter für iPad mini	9834351980	142.–
Klapptisch	9834352180	113.–
Haken	1667865980	51.–
Halter für iPad Air	9834352580	166.–
Halter für Samsung GALAXY Tab 3/4 10.1	9834352780	145.–
Universal-Tablet-Basis	9834352980	144.–
Halter für iPad Air 2 (in Verb. mit Universal-Tablet-Basis)	9834353080	67.–
Halter für iPad mini 4 (in Verb. mit Universal-Tablet-Basis)	9834353180	51.–
Halter für Samsung GALAXY Tab S2 9.7 (in Verb. mit Universal-Tablet-Basis)	9834353280	67.–
Fussraummatte n, Gummi, 4er-Set für vorn und hinten	1674712480	109.–

Unverbindliche Preisempfehlung (inkl. MwSt., ohne Montage/Lackierung)

Für weiteres Zubehör wenden Sie sich bitte an Ihren Opel Partner oder besuchen Sie uns auf www.opel-accessories.com/de-CH/opel

Zubehör	Bestellschlüssel	Preise inkl. 7,7% MwSt.
Aluminium-Sportpedale , für Schaltgetriebe	1638431380	98.-
Aluminium-Sportpedale , für Automatikgetriebe	1638431480	98.-
Getränkehalter-Einsatz		
für Kosmetik	1662442480	26.-
für Notizzettel	1662442280	26.-
für Taschentücher	1662442380	26.-
Laderaumtrenngitter , für Sports Tourer	1680703980	284.-
Thule GoBox 8005	1662446080	114.-
Ladezubehör:		
Mode-3-Ladekabel (7,4 kW, 1-phasig, Länge: 6 m) für öffentliche Ladestationen und Wall Boxen ohne fest installiertes Kabel	9844681180	358.-
Wall Box, smart, 3-phasig, mit fest installiertem Ladekabel, Ladeleistung: 11 kW, Kabellänge: 6 m	9835662780	1'714.-
Universal-Ladekabel (max. 22 kW, 3-phasig) mit Adapter für: Haushaltssteckdose T13 CH, Öffentliches Laden, CEE-16-A-Industriesteckdose, inkl. Aufbewahrungstasche	9835784080	1'671.-
Aufbewahrungstasche für Ladekabel	9837851280	53.-

Unverbindliche Preisempfehlung (inkl. MwSt., ohne Montage/Lackierung)

Für weiteres Zubehör wenden Sie sich bitte an Ihren Opel Partner oder besuchen Sie uns auf www.opel-accessories.com/de-CH/opel





Opel FlexCare

Ganz entspannt mehr Service geniessen!

Mit mehr Sicherheit und Flexibilität den Alltag sorgenfrei geniessen.
Mit unseren Opel FlexCare Lösungen sind Sie mit Sicherheit unterwegs.
Egal, ob privat oder geschäftlich.



Konfigurieren Sie Ihren Opel Servicevertrag hier!

Serviceverträge	Extended Care Premium		Complete Care		Complete Care Plus	
 Garantieverlängerung Verlängert die Standard-Herstellergarantie nach deren Ablauf (nach 3 Jahren oder 100'000 km, je nachdem, was zuerst eintritt) bis 8 Jahre oder 200'000 km.		•		•		•
 Opel Assistance 24/7-Pannen-und-Unfallhilfe in über 40 europäischen Ländern, Abschleppdienst, Ersatzwagen bei Bedarf, Hotelunterkunft oder Organisation Ihrer Weiterreise mit Zug oder Flugzeug.		•		•		•
 Wartungen Beinhalten die gemäss geltendem Opel Wartungsplan erforderlichen Arbeiten und Überprüfungen sowie sämtliche in diesem Rahmen vorgesehenen Teile (z.B. Innenraumfilter oder Zündkerzen), Arbeitskosten und Flüssigkeiten.		-		•		•
 Verschleissreparaturen Beziehen sich auf die wesentlichen Verschleissteile – von Bremsscheiben über Radlager bis hin zu Kupplungskomponenten. Praktisch alles, ausser Reifen, Räder und Treibstoff. Inklusive Arbeitskosten und Flüssigkeiten.		-		-		•
Laufleistung 100'000 km	+1 Jahr	+ 2 Jahre	3 Jahre	4 Jahre	3 Jahre	4 Jahre
Benzin/Diesel	CHF 648.–	CHF 896.–	CHF 2'878.–	CHF 3'762.–	CHF 3'998.–	CHF 4'882.–
Elektrisch (BEV)	CHF 648.–	CHF 895.–	CHF 1'971.–	CHF 2'231.–	CHF 2'478.–	CHF 2'890.–
Plug-in-Hybrid (PHEV)	CHF 648.–	CHF 895.–	CHF 3'170.–	CHF 4'132.–	CHF 4'403.–	CHF 5'369.–


Empfohlene Kundenverkaufspreise inkl. MwSt. Einmalige Pauschale für die gesamte Laufzeit. Fällig zum Vertragsbeginn. Die Laufzeit startet mit dem Beginn der Garantie. Angebot gilt nur bei erstmaligem Abschluss. Für Verlängerungen von bestehenden Verträgen kontaktieren Sie bitte Ihren Opel Partner. Stand: November 2023, Änderungen vorbehalten.

- nicht enthalten • enthalten


Masse	5-Türer	Sports Tourer
Wagenabmessungen in mm		
Länge	4374	4.642
Breite mit aus-/eingeklappten Aussenspiegeln	2062/1860	2062/1860
Höhe (bei Leergewicht) (Diesel- und Benzinmotoren/Plug-in-Hybrid)	1441-1470/1442-1472	1443-1480
Radstand	2675	2732
Spurweite, vorn	1551-1559	1551-1559
Spurweite, hinten	1546-1554	1546-1554
Wendekreis in m		
Bordstein zu Bordstein	10,51	10,70
Gepäckraumabmessungen in mm		
Länge am Boden bis Rücksitzlehne (Diesel- und Benzinmotoren/Plug-in-Hybrid)	795/770	1026
Länge am Boden bei vorgeklappter Rücksitzlehne	1589	1850
Breite am Radeinbau	1020	1032
Höhe der Ladekante (Diesel- und Benzinmotoren/Plug-in-Hybrid)	599/601	599
Höhe mit geöffneter Heckklappe	2024	.024
Gepäckrauminhalt in l nach ISO 3832		
Gepäckraumvolumen (Diesel- und Benzinmotoren/Plug-in-Hybrid und Elektromotoren)	422-1339/352-1268	597-1634/516-1553
Reduzierung Gepäckraumvolumen mit Hi-Fi Sound System (SWISS PREMIUM) (Diesel- und Benzinmotoren/Plug-in-Hybrid)	15/63	15/63

Alle Werte beziehen sich auf das Basismodell mit serienmässiger Ausstattung.

Astra 5-Türer
Alle Masse in mm



Astra Sports Tourer
Alle Masse in mm



¹Werte für Plug-in-Hybrid.

Reifenkennzeichnung				
Reifengröße	Treibstoffeffizienzklasse	Nasshaftungs-kategorie	Externe Rollgeräuschkategorie	Externes Rollgeräusch in dB
205/55 R16	A	A	B	70
205/55 R16 Allwetterreifen	A	B	B	72
225/45 R17	A	A	A	68
225/40 R18	A	A	B	70

Benzinmotoren Astra 5-Türer	1.2 Turbo ¹	1.2 Turbo ¹	1.2 Turbo ¹ mit 8-Stufen-Automatik
Höchstgeschwindigkeit in km/h	199	210	210
Beschleunigung 0–100 km/h in Sekunden	10,5	9,7	9,7
Effizienzklasse ² 2023 (16"-Felgen/übrige Felgen)	C–D	C–D	C–D
Treibstoffverbrauch (kombiniert) in l/100 km gemäss WLTP ² (16"-Felgen/übrige Felgen)	5,3–6,3	5,3–6,5	5,5–6,5
CO ₂ -Emissionen (kombiniert) in g/km gemäss WLTP ² (16"-Felgen/übrige Felgen)	120–142	120–146	123–147
CO ₂ -Emissionen in g/km aus der Treibstoff- und/oder Strombereitstellung (16"-Felgen/übrige Felgen)	28–33	28–34	29–34
Benzinäquivalent (l/100 km) (16"-Felgen/übrige Felgen)	–	–	–
Schadstoffarm nach	Euro 6e	Euro 6e	Euro 6e
Treibstoff	Benzin bleifrei 95	Benzin bleifrei 95	Benzin bleifrei 95
Anzahl der Zylinder	3	3	3
Hubraum in cm ³	1199	1199	1199
Max. Leistung in kW (PS)/bei min ⁻¹	81 (110)/5500	96 (130)/5500	96 (130)/5500
Max. Drehmoment in Nm/bei min ⁻¹	205/1750	230/1750	230/1750
Treibstofftank-Füllmenge in l	52	52	52
Leergewicht inkl. Fahrer (nach 70/156/EWG) in kg	1332	1341	1371
Zulässiges Gesamtgewicht in kg	1820	1840	1880
Zuladung in kg	488	499	509
Stützlast in kg	70	70	70
Zulässige Dachlast ³ in kg	80	80	80
Anhängelast, ungebremst in kg	660	660	680
Anhängelast, gebremst bei 12% Prüfsteigung in kg	1250	1250	1200–1400
Max. Gesamtzuggewicht (kg) ⁴	3070	3090	3280

¹Wartungsfreier Ottopartikelfilter. Alle Benzinmotoren können mit Benzin bleifrei 95 ROZ (Super) und Benzin bleifrei 98 ROZ (Super plus) betrieben werden, wobei jeweils ein maximaler Ethanol-Anteil von 10% (E10) zulässig ist. Die Angaben zu Leistung und Verbrauch beziehen sich auf den Betrieb mit der in der Tabelle angegebenen Treibstoffqualität.

²Die hier angegebenen Verbrauchs- und CO₂-Emissionswerte wurden nach dem ab dem 1. September 2018 vorgeschriebenen WLTP-Messverfahren (Worldwide harmonized Light vehicles Test Procedure) gemäss VO (EG) Nr. 715/2007 und VO (EU) Nr. 2017/1151 ermittelt. CO₂-Emissionen: Durchschnitt aller verkauften neuen Personenkraftwagen 129 g/km. CO₂-Zielwert: 118 g/km (Zielwert nach neuem Prüfzyklus WLTP).

³Unter Berücksichtigung des zulässigen Gesamtgewichts. Aus Sicherheitsgründen wird empfohlen, mit Dachlast nicht schneller als 120 km/h zu fahren.

⁴Gesamtgewicht und Anhängelast zusammen dürfen das maximale Gesamtzuggewicht nicht überschreiten.

Alle Angaben entsprechen dem Stand bei Drucklegung. Wir behalten uns Änderungen der Motorenspezifikationen vor, was die angegebenen Werte ändern kann. Die Angaben beziehen sich nicht auf ein einzelnes Fahrzeug und sind nicht Bestandteil des Angebots, sondern dienen allein Vergleichszwecken zwischen den verschiedenen Fahrzeugtypen. Der Treibstoffverbrauch und die CO₂-Emissionen eines Fahrzeugs hängen nicht nur von der effizienten Ausnutzung des Treibstoffs durch das Fahrzeug ab, sondern werden auch vom Fahrverhalten und anderen nicht technischen Faktoren beeinflusst. CO₂ ist das für die Erderwärmung hauptsächlich verantwortliche Treibhausgas. Zusätzliche Ausstattungen können das Leergewicht erhöhen und zu geringfügig höheren als den angegebenen Verbrauchs- sowie CO₂-Werten führen, die Höchstgeschwindigkeit vermindern oder die Beschleunigungszeit erhöhen.

Alle Werte, ausser der Effizienzklasse (entspricht der Vollausrüstung), beziehen sich auf das Basismodell mit serienmässiger Ausstattung. Zusätzliche Ausstattungen können das Leergewicht und in manchen Fällen auch die zulässigen Achslasten sowie das zulässige Gesamtgewicht erhöhen bzw. die Zuladung sowie die zulässigen Anhängelasten reduzieren. Für Anhänger mit einer geringen Fahrstabilität und Wohnanhänger wird für Geschwindigkeiten über 80 km/h die Verwendung eines Stabilisators dringend empfohlen.

Benzinmotoren Astra Sports Tourer	1.2 Turbo ¹	1.2 Turbo ¹	1.2 Turbo ¹ mit 8-Stufen-Automatik
Höchstgeschwindigkeit in km/h	199	210	210
Beschleunigung 0–100 km/h in Sekunden	10,8	10,0	9,9
Effizienzklasse ² 2023 (16"-Felgen/übrige Felgen)	C–D	C–D	C–D
Treibstoffverbrauch (kombiniert) in l/100 km gemäss WLTP ² (16"-Felgen/übrige Felgen)	5,3–6,3	5,3–6,5	5,5–6,5
CO ₂ -Emissionen (kombiniert) in g/km gemäss WLTP ² (16"-Felgen/übrige Felgen)	120–142	120–146	123–147
CO ₂ -Emissionen in g/km aus der Treibstoff- und/oder Strombereitstellung (16"-Felgen/übrige Felgen)	28–33	28–34	29–34
Benzinäquivalent (l/100 km) (16"-Felgen/übrige Felgen)	–	–	–
Schadstoffarm nach	Euro 6e	Euro 6e	Euro 6e
Treibstoff	Benzin bleifrei 95	Benzin bleifrei 95	Benzin bleifrei 95
Anzahl der Zylinder	3	3	3
Hubraum in cm ³	1199	1199	1199
Max. Leistung in kW (PS)/bei min ⁻¹	81 (110)/5500	96 (130)/5500	96 (130)/5500
Max. Drehmoment in Nm/bei min ⁻¹	205/1750	230/1750	230/1750
Treibstofftank-Füllmenge in l	52	52	52
Leergewicht inkl. Fahrer (nach 70/156/EWG) in kg	1376	1394	1421
Zulässiges Gesamtgewicht in kg	1870	1880	1900
Zuladung in kg	494	486	479
Stützlast in kg	70	70	70
Zulässige Dachlast ³ in kg	80	80	80
Anhängelast, ungebremst in kg	680	690	710
Anhängelast, gebremst bei 12% Prüfsteigung in kg	1200	1200	1200–1400
Max. Gesamtzuggewicht (kg) ⁴	3070	3080	3300

¹Wartungsfreier Ottopartikelfilter. Alle Benzinmotoren können mit Benzin bleifrei 95 ROZ (Super) und Benzin bleifrei 98 ROZ (Super plus) betrieben werden, wobei jeweils ein maximaler Ethanol-Anteil von 10% (E10) zulässig ist. Die Angaben zu Leistung und Verbrauch beziehen sich auf den Betrieb mit der in der Tabelle angegebenen Treibstoffqualität.

²Die hier angegebenen Verbrauchs- und CO₂-Emissionswerte wurden nach dem ab dem 1. September 2018 vorgeschriebenen WLTP-Messverfahren (Worldwide harmonized Light vehicles Test Procedure) gemäss VO (EG) Nr. 715/2007 und VO (EU) Nr. 2017/1151 ermittelt. CO₂-Emissionen: Durchschnitt aller verkauften neuen Personewagen 129 g/km. CO₂-Zielwert: 118 g/km (Zielwert nach neuem Prüfzyklus WLTP).

³Unter Berücksichtigung des zulässigen Gesamtgewichts. Aus Sicherheitsgründen wird empfohlen, mit Dachlast nicht schneller als 120 km/h zu fahren.

⁴Gesamtgewicht und Anhängelast zusammen dürfen das maximale Gesamtzuggewicht nicht überschreiten.

Alle Angaben entsprechen dem Stand bei Drucklegung. Wir behalten uns Änderungen der Motorenspezifikationen vor, was die angegebenen Werte ändern kann. Die Angaben beziehen sich nicht auf ein einzelnes Fahrzeug und sind nicht Bestandteil des Angebots, sondern dienen allein Vergleichszwecken zwischen den verschiedenen Fahrzeugtypen. Der Treibstoffverbrauch und die CO₂-Emissionen eines Fahrzeugs hängen nicht nur von der effizienten Ausnutzung des Treibstoffs durch das Fahrzeug ab, sondern werden auch vom Fahrverhalten und anderen nicht technischen Faktoren beeinflusst. CO₂ ist das für die Erderwärmung hauptsächlich verantwortliche Treibhausgas. Zusätzliche Ausstattungen können das Leergewicht erhöhen und zu geringfügig höheren als den angegebenen Verbrauchs- sowie CO₂-Werten führen, die Höchstgeschwindigkeit vermindern oder die Beschleunigungszeit erhöhen.

Alle Werte, ausser der Effizienzklasse (entspricht der Vollausrüstung), beziehen sich auf das Basismodell mit serienmässiger Ausstattung. Zusätzliche Ausstattungen können das Leergewicht und in manchen Fällen auch die zulässigen Achslasten sowie das zulässige Gesamtgewicht erhöhen bzw. die Zuladung sowie die zulässigen Anhängelasten reduzieren. Für Anhänger mit einer geringen Fahrstabilität und Wohnanhänger wird für Geschwindigkeiten über 80 km/h die Verwendung eines Stabilisators dringend empfohlen.

Dieselmotoren Astra 5-Türer	1.5 Diesel ¹ mit 8-Stufen-Automatik
Höchstgeschwindigkeit in km/h	209
Beschleunigung 0–100 km/h in Sekunden	10,6
Effizienzklasse ² 2023 (16"-Felgen/übrige Felgen)	C
Treibstoffverbrauch (kombiniert) in l/100 km gemäss WLTP ² (16"-Felgen/übrige Felgen)	4,7–5,6
CO ₂ -Emission (kombiniert) in g/km gemäss WLTP ² (16"-Felgen/übrige Felgen)	124–148
CO ₂ -Emissionen in g/km aus der Treibstoff- und/oder Strombereitstellung (16"-Felgen/übrige Felgen)	24–28
Benzinäquivalent (l/100 km) (16"-Felgen/übrige Felgen)	5,36–6,38
Schadstoffarm nach	Euro 6e
Treibstoff	Diesel
Anzahl der Zylinder	4
Hubraum in cm ³	1498
Max. Leistung in kW (PS)/bei min ⁻¹	96 (130)/3750
Max. Drehmoment in Nm/bei min ⁻¹	300/1750
Treibstofftank-Füllmenge in l	52
AdBlue®-Tankfüllmenge in l	13,0
Leergewicht inkl. Fahrer (nach 70/156/EWG) in kg	1438
Zulässiges Gesamtgewicht in kg	1940
Zuladung in kg	502
Stützlast in kg	70
Zulässige Dachlast ³ in kg	80
Anhängelast, ungebremst in kg	710
Anhängelast, gebremst bei 12% Prüfsteigung in kg	1550
Max. Gesamtzuggewicht (kg) ⁴	3490

¹Wartungsfreier Dieselpartikelfilter; Abgasnachbehandlung durch SCR(Selective Catalytic Reduction)-Katalysator mit AdBlue® (Harnstoffeinspritzung). Fahrzeuge mit BlueInjection Technologie erfordern ein Nachfüllen des Betriebsstoffs AdBlue® zwischen den regulären Serviceintervallen. Eine Anzeige im Fahrzeug informiert rechtzeitig über den Zeitpunkt des Nachfüllens.

²Die hier angegebenen Verbrauchs- und CO₂-Emissionswerte wurden nach dem ab dem 1. September 2018 vorgeschriebenen WLTP-Messverfahren (Worldwide harmonized Light vehicles Test Procedure) gemäss VO (EG) Nr. 715/2007 und VO (EU) Nr. 2017/1151 ermittelt. CO₂-Emissionen: Durchschnitt aller verkauften neuen Personenwagen 129 g/km. CO₂-Zielwert: 118 g/km (Zielwert nach neuem Prüfzyklus WLTP).

³Unter Berücksichtigung des zulässigen Gesamtgewichts. Aus Sicherheitsgründen wird empfohlen, mit Dachlast nicht schneller als 120 km/h zu fahren.

⁴Gesamtgewicht und Anhängelast zusammen dürfen das maximale Gesamtzuggewicht nicht überschreiten.

Alle Angaben entsprechen dem Stand bei Drucklegung. Wir behalten uns Änderungen der Motorenspezifikationen vor, was die angegebenen Werte ändern kann. Die Angaben beziehen sich nicht auf ein einzelnes Fahrzeug und sind nicht Bestandteil des Angebots, sondern dienen allein Vergleichszwecken zwischen den verschiedenen Fahrzeugtypen. Der Treibstoffverbrauch und die CO₂-Emissionen eines Fahrzeugs hängen nicht nur von der effizienten Ausnutzung des Treibstoffs durch das Fahrzeug ab, sondern werden auch vom Fahrverhalten und anderen nicht technischen Faktoren beeinflusst. CO₂ ist das für die Erderwärmung hauptsächlich verantwortliche Treibhausgas. Zusätzliche Ausstattungen können das Leergewicht erhöhen und zu geringfügig höheren als den angegebenen Verbrauchs- sowie CO₂-Werten führen, die Höchstgeschwindigkeit vermindern oder die Beschleunigungszeit erhöhen.

Alle Werte, ausser der Effizienzklasse (entspricht der Vollausrüstung), beziehen sich auf das Basismodell mit serienmässiger Ausstattung. Zusätzliche Ausstattungen können das Leergewicht und in manchen Fällen auch die zulässigen Achslasten sowie das zulässige Gesamtgewicht erhöhen bzw. die Zuladung sowie die zulässigen Anhängelasten reduzieren. Für Anhänger mit einer geringen Fahrstabilität und Wohnanhänger wird für Geschwindigkeiten über 80 km/h die Verwendung eines Stabilisators dringend empfohlen.

Dieselmotoren Astra Sports Tourer	1.5 Diesel ¹ mit 8-Stufen-Automatik
Höchstgeschwindigkeit in km/h	209
Beschleunigung 0–100 km/h in Sekunden	10,6
Effizienzklasse ² 2023 (16"-Felgen/übrige Felgen)	C
Treibstoffverbrauch (kombiniert) in l/100 km gemäss WLTP ² (16"-Felgen/übrige Felgen)	4,7–5,6
CO ₂ -Emission (kombiniert) in g/km gemäss WLTP ² (16"-Felgen/übrige Felgen)	124–148
CO ₂ -Emissionen in g/km aus der Treibstoff- und/oder Strombereitstellung (16"-Felgen/übrige Felgen)	24–28
Benzinäquivalent (l/100 km) (16"-Felgen/übrige Felgen)	5,36–6,38
Schadstoffarm nach	Euro 6e
Treibstoff	Diesel
Anzahl der Zylinder	4
Hubraum in cm ³	1498
Max. Leistung in kW (PS)/bei min ⁻¹	96 (130)/3750
Max. Drehmoment in Nm/bei min ⁻¹	300/1750
Treibstofftank-Füllmenge in l	52
AdBlue®-Tankfüllmenge in l	13,0
Leergewicht inkl. Fahrer (nach 70/156/EWG) in kg	1483
Zulässiges Gesamtgewicht in kg	1980
Zuladung in kg	497
Stützlast in kg	70
Zulässige Dachlast ³ in kg	80
Anhängelast, ungebremst in kg	740
Anhängelast, gebremst bei 12% Prüfsteigung in kg	1500
Max. Gesamtzuggewicht (kg) ⁴	3480

¹Wartungsfreier Dieselpartikelfilter; Abgasnachbehandlung durch SCR(Selective Catalytic Reduction)-Katalysator mit AdBlue® (Harnstoffeinspritzung). Fahrzeuge mit BlueInjection Technologie erfordern ein Nachfüllen des Betriebsstoffs AdBlue® zwischen den regulären Serviceintervallen. Eine Anzeige im Fahrzeug informiert rechtzeitig über den Zeitpunkt des Nachfüllens.

²Die hier angegebenen Verbrauchs- und CO₂-Emissionswerte wurden nach dem ab dem 1. September 2018 vorgeschriebenen WLTP-Messverfahren (Worldwide harmonized Light vehicles Test Procedure) gemäss VO (EG) Nr. 715/2007 und VO (EU) Nr. 2017/1151 ermittelt. CO₂-Emissionen: Durchschnitt aller verkauften neuen Personenwagen 129 g/km. CO₂-Zielwert: 118 g/km (Zielwert nach neuem Prüfzyklus WLTP).

³Unter Berücksichtigung des zulässigen Gesamtgewichts. Aus Sicherheitsgründen wird empfohlen, mit Dachlast nicht schneller als 120 km/h zu fahren.

⁴Gesamtgewicht und Anhängelast zusammen dürfen das maximale Gesamtzuggewicht nicht überschreiten.

Alle Angaben entsprechen dem Stand bei Drucklegung. Wir behalten uns Änderungen der Motorenspezifikationen vor, was die angegebenen Werte ändern kann. Die Angaben beziehen sich nicht auf ein einzelnes Fahrzeug und sind nicht Bestandteil des Angebots, sondern dienen allein Vergleichszwecken zwischen den verschiedenen Fahrzeugtypen. Der Treibstoffverbrauch und die CO₂-Emissionen eines Fahrzeugs hängen nicht nur von der effizienten Ausnutzung des Treibstoffs durch das Fahrzeug ab, sondern werden auch vom Fahrverhalten und anderen nicht technischen Faktoren beeinflusst. CO₂ ist das für die Erderwärmung hauptsächlich verantwortliche Treibhausgas. Zusätzliche Ausstattungen können das Leergewicht erhöhen und zu geringfügig höheren als den angegebenen Verbrauchs- sowie CO₂-Werten führen, die Höchstgeschwindigkeit vermindern oder die Beschleunigungszeit erhöhen.

Alle Werte, ausser der Effizienzklasse (entspricht der Vollausrüstung), beziehen sich auf das Basismodell mit serienmässiger Ausstattung. Zusätzliche Ausstattungen können das Leergewicht und in manchen Fällen auch die zulässigen Achslasten sowie das zulässige Gesamtgewicht erhöhen bzw. die Zuladung sowie die zulässigen Anhängelasten reduzieren. Für Anhänger mit einer geringen Fahrstabilität und Wohnanhänger wird für Geschwindigkeiten über 80 km/h die Verwendung eines Stabilisators dringend empfohlen.

Plug-in-Hybrid-Motoren Astra 5-Türer	Plug-in-Hybrid 1.6 Turbo Benzinmotor und Elektromotor mit 8-Stufen-Automatik	Plug-in-Hybrid 1.6 Turbo Benzinmotor und Elektromotor mit 8-Stufen-Automatik GSe
Antrieb	Frontantrieb	Frontantrieb
Höchstgeschwindigkeit in km/h	225/135 elektrisch	235/135 elektrisch
Beschleunigung 0–100 km/h in Sekunden	7,6	7,5
Effizienzklasse ¹ 2023	B–C	B–C
Treibstoffverbrauch in l/100 km gemäss WLTP, kombiniert ¹	1,2–1,4	1,2–1,4
Energieverbrauch in kWh/100 km gemäss WLTP, kombiniert ¹	15,6–16,9	16,9–18,2
Rein elektrische Reichweite in km gemäss WLTP ¹	56–58	56–57
CO ₂ -Emissionen in g/km gemäss WLTP, kombiniert ¹	26–32	26–32
CO ₂ -Emissionen in g/km aus der Treibstoff- und/oder Strombereitstellung	21–23	22–24
Benzinäquivalent (l/100 km)	2,91–3,26	3,06–3,40
Schadstoffarm nach	Euro 6e	Euro 6e
Treibstoff	Benzin bleifrei 95	Benzin bleifrei 95
Anzahl der Zylinder	4	4
Hubraum in cm ³	1598	1598
Max. Leistung in kW (PS)/bei min ⁻¹	110 (150)/6000; Systemleistung 133 (180); Elektromotor vorn 81,2 (110)/2500	133 (180)/6000; Systemleistung 165 (225); Elektromotor vorne 81,2 (110)/2500
Max. Drehmoment in Nm/bei min ⁻¹	250/1750; Systemleistung 360; Elektromotor vorn 320/500–2500	250/1750; Systemleistung 360; Elektromotor vorn 320/500–2500
Treibstofftank-Füllmenge in l	42	42
Leergewicht inkl. Fahrer (nach 70/156/EWG) in kg	1678	1678
Zulässiges Gesamtgewicht in kg	2150	2150
Zuladung in kg	472	max. 472
Stützlast in kg	70	70
Zulässige Dachlast ² in kg	80	80
Anhängelast, ungebremst in kg	750	750
Anhängelast, gebremst bei 12% Prüfsteigung in kg	1450	1450
Max. Gesamtzuggewicht (kg) ³	3600	3600

¹Die hier angegebenen Verbrauchs- und CO₂-Emissionswerte wurden nach dem ab dem 1. September 2018 vorgeschriebenen WLTP-Messverfahren (Worldwide harmonized Light vehicles Test Procedure) gemäss VO (EG) Nr. 715/2007 und VO (EU) Nr. 2017/1151 ermittelt. CO₂-Emissionen: Durchschnitt aller verkauften neuen Personenwagen 129 g/km. CO₂-Zielwert: 118 g/km (Zielwert nach neuem Prüfzyklus WLTP).

²Unter Berücksichtigung des zulässigen Gesamtgewichts. Aus Sicherheitsgründen wird empfohlen, mit Dachlast nicht schneller als 120 km/h zu fahren.

³Gesamtgewicht und Anhängelast zusammen dürfen das maximale Gesamtzuggewicht nicht überschreiten.

Alle Angaben entsprechen dem Stand bei Drucklegung. Wir behalten uns Änderungen der Motorspezifikationen vor, was die angegebenen Werte ändern kann. Die Angaben beziehen sich nicht auf ein einzelnes Fahrzeug und sind nicht Bestandteil des Angebots, sondern dienen allein Vergleichszwecken zwischen den verschiedenen Fahrzeugtypen. Der Treibstoffverbrauch und die CO₂-Emissionen eines Fahrzeugs hängen nicht nur von der effizienten Ausnutzung des Treibstoffs durch das Fahrzeug ab, sondern werden auch vom Fahrverhalten und anderen nicht technischen Faktoren beeinflusst. CO₂ ist das für die Erderwärmung hauptsächlich verantwortliche Treibhausgas. Zusätzliche Ausstattungen können das Leergewicht erhöhen und zu geringfügig höheren als den angegebenen Verbrauchs- sowie CO₂-Werten führen, die Höchstgeschwindigkeit vermindern oder die Beschleunigungszeit erhöhen.

Alle Werte, ausser der Effizienzklasse (entspricht der Vollausstattung), beziehen sich auf das Basismodell mit serienmässiger Ausstattung. Zusätzliche Ausstattungen können das Leergewicht und in manchen Fällen auch die zulässigen Achslasten sowie das zulässige Gesamtgewicht erhöhen bzw. die Zuladung sowie die zulässigen Anhängelasten reduzieren. Für Anhänger mit einer geringen Fahrstabilität und Wohnanhänger wird für Geschwindigkeiten über 80 km/h die Verwendung eines Stabilisators dringend empfohlen.

Plug-in-Hybrid-Motoren Astra Sports Tourer	Plug-in-Hybrid 1.6 Turbo Benzinmotor und Elektromotor mit 8-Stufen-Automatik (provisorische Daten)	Plug-in-Hybrid 1.6 Turbo Benzinmotor und Elektromotor mit 8-Stufen-Automatik GSe (provisorische Daten)
Antrieb	Frontantrieb	Frontantrieb
Höchstgeschwindigkeit in km/h	225/135 elektrisch	235/135 elektrisch
Beschleunigung 0–100 km/h in Sekunden	7,6	7,5
Effizienzklasse ¹ 2023	B–C	B–C
Treibstoffverbrauch in l/100 km gemäss WLTP, kombiniert ¹	1,2–1,4	1,2–1,4
Energieverbrauch in kWh/100 km gemäss WLTP, kombiniert ¹	15,6–16,9	16,9–18,2
Rein elektrische Reichweite in km gemäss WLTP ¹	56–58	56–57
CO ₂ -Emissionen in g/km gemäss WLTP, kombiniert ¹	26–32	26–32
CO ₂ -Emissionen in g/km aus der Treibstoff- und/oder Strombereitstellung	21–23	22–24
Benzinäquivalent (l/100 km)	2,91–3,26	3,06–3,40
Schadstoffarm nach	Euro 6e	Euro 6e
Treibstoff	Benzin bleifrei 95	Benzin bleifrei 95
Anzahl der Zylinder	4	4
Hubraum in cm ³	1598	1598
Max. Leistung in kW (PS)/bei min ⁻¹	110 (150)/6000; Systemleistung 133 (180); Elektromotor vorn 81,2 (110)/2500	133 (180)/6000; Systemleistung 165 (225); Elektromotor vorn 81,2 (110)/2500
Max. Drehmoment in Nm/bei min ⁻¹	250/1750; Systemleistung 360; Elektromotor vorn 320/500–2500	250/1750; Systemleistung 360; Elektromotor vorn 320/500–2500
Treibstofftank-Füllmenge in l	42	42
Leergewicht inkl. Fahrer (nach 70/156/EWG) in kg	1717	1678
Zulässiges Gesamtgewicht in kg	2170	2150
Zuladung in kg	453	max. 472
Stützlast in kg	70	70
Zulässige Dachlast ² in kg	80	80
Anhängelast, ungebremst in kg	750	750
Anhängelast, gebremst bei 12% Prüfsteigung in kg	1400	1450
Max. Gesamtzuggewicht (kg) ³	3570	3600

¹Die hier angegebenen Verbrauchs- und CO₂-Emissionswerte wurden nach dem ab dem 1. September 2018 vorgeschriebenen WLTP-Messverfahren (Worldwide harmonized Light vehicles Test Procedure) gemäss VO (EG) Nr. 715/2007 und VO (EU) Nr. 2017/1151 ermittelt. CO₂-Emissionen: Durchschnitt aller verkauften neuen Personenwagen 129 g/km. CO₂-Zielwert: 118 g/km (Zielwert nach neuem Prüfzyklus WLTP).

²Unter Berücksichtigung des zulässigen Gesamtgewichts. Aus Sicherheitsgründen wird empfohlen, mit Dachlast nicht schneller als 120 km/h zu fahren.

³Gesamtgewicht und Anhängelast zusammen dürfen das maximale Gesamtzuggewicht nicht überschreiten.

Alle Angaben entsprechen dem Stand bei Drucklegung. Wir behalten uns Änderungen der Motorspezifikationen vor, was die angegebenen Werte ändern kann. Die Angaben beziehen sich nicht auf ein einzelnes Fahrzeug und sind nicht Bestandteil des Angebots, sondern dienen allein Vergleichszwecken zwischen den verschiedenen Fahrzeugtypen. Der Treibstoffverbrauch und die CO₂-Emissionen eines Fahrzeugs hängen nicht nur von der effizienten Ausnutzung des Treibstoffs durch das Fahrzeug ab, sondern werden auch vom Fahrverhalten und anderen nicht technischen Faktoren beeinflusst. CO₂ ist das für die Erderwärmung hauptsächlich verantwortliche Treibhausgas. Zusätzliche Ausstattungen können das Leergewicht erhöhen und zu geringfügig höheren als den angegebenen Verbrauchs- sowie CO₂-Werten führen, die Höchstgeschwindigkeit vermindern oder die Beschleunigungszeit erhöhen.

Alle Werte, ausser der Effizienzklasse (entspricht der Vollausstattung), beziehen sich auf das Basismodell mit serienmässiger Ausstattung. Zusätzliche Ausstattungen können das Leergewicht und in manchen Fällen auch die zulässigen Achslasten sowie das zulässige Gesamtgewicht erhöhen bzw. die Zuladung sowie die zulässigen Anhängelasten reduzieren. Für Anhänger mit einer geringen Fahrstabilität und Wohnanhänger wird für Geschwindigkeiten über 80 km/h die Verwendung eines Stabilisators dringend empfohlen.

Plug-in-Hybrid-Motoren Astra 5-Türer und Sports Tourer	Plug-in-Hybrid 1.6 Turbo Benzinmotor und Elektromotor mit 8-Stufen-Automatik
Antrieb	Frontantrieb
Lithium-Ionen-Batterie	
Batterie-Kapazität in kWh	12,4
Betriebsspannung in V	210–352
Batterie-Ladeoptionen	kW/Ladedauer
Haushaltssteckdose (AC)	1,38 kW/mit serienmässigem 3,7-kW-Onboard-Charger und Mode-2-Ladekabel; ca. 9 Stunden
Wall Box (AC)/Private Ladestation (AC)	Mit serienmässigem Onboard-Charger 3,7 kW und Mode-3-Ladekabel; ca. 3 Stunden und 50 Minuten (in der Schweiz, Privathaushalt, max. 3,7 kW mit Mode-3-Ladekabel)
Wall Box (AC)/Öffentliche Ladestation (AC)	3,7 kW oder mit optionalem 7,4-kW-Onboard-Charger (nicht CH-Privatgebrauch) und Mode-3-Ladekabel; ca. 3 Stunden und 50 Minuten, respektive ca. 2 Stunden (Die max. Ladeleistung wird durch den Onboard-Charger bestimmt. Die Ladeleistung von 7,4 kW kann nur mit dem optionalen Onboard-Charger erreicht werden, dies nur an einer öffentlichen 22-kW-Ladesäule/Wall Box.)

Elektromotoren Astra 5-Türer	Elektromotor	Motoren Astra Sports Tourer	Elektromotor (provisorische Daten)
Antrieb	Frontantrieb	Antrieb	Frontantrieb
Höchstgeschwindigkeit in km/h	170	Höchstgeschwindigkeit in km/h	170
Beschleunigung 0–100 km/h in Sekunden	9,2	Beschleunigung 0–100 km/h in Sekunden	9,2
Effizienzklasse ¹ 2023	A	Effizienzklasse ¹ 2023	A
Treibstoffverbrauch in l/100 km gemäss WLTP, kombiniert ¹	0	Treibstoffverbrauch in l/100 km gemäss WLTP, kombiniert ¹	0
Energieverbrauch in kWh/100 km gemäss WLTP, kombiniert ¹	14,4–16,2	Energieverbrauch in kWh/100 km gemäss WLTP, kombiniert ¹	14,4–16,2
Rein elektrische Reichweite in km gemäss WLTP ¹	381–429	Rein elektrische Reichweite in km gemäss WLTP ¹	381–429
CO ₂ -Emissionen in g/km gemäss WLTP, kombiniert ¹	0	CO ₂ -Emissionen in g/km gemäss WLTP, kombiniert ¹	0
CO ₂ -Emissionen in g/km aus der Treibstoff- und/oder Strombereitstellung	14–15	CO ₂ -Emissionen in g/km aus der Treibstoff- und/oder Strombereitstellung	14–15
Benzinäquivalent (l/100 km)	1,58–1,78	Benzinäquivalent (l/100 km)	1,58–1,78
Schadstoffarm nach	Euro 6d	Schadstoffarm nach	–
Treibstoff	elektrisch	Treibstoff	elektrisch
Anzahl der Zylinder	0	Anzahl der Zylinder	0
Hubraum in cm ³	–	Hubraum in cm ³	–
Max. Leistung in kW (PS)/bei min ⁻¹	115 (156)/7500	Max. Leistung in kW (PS)/bei min ⁻¹	115 (156)/7500
Max. Drehmoment in Nm/bei min ⁻¹	270/500	Max. Drehmoment in Nm/bei min ⁻¹	270/500
Treibstofftank-Füllmenge in l	0	Treibstofftank-Füllmenge in l	0
Leergewicht inkl. Fahrer (nach 70/156/EWG) in kg	1736–1785	Leergewicht inkl. Fahrer (nach 70/156/EWG) in kg	1760–1785
Zulässiges Gesamtgewicht in kg	2100	Zulässiges Gesamtgewicht in kg	2100
Zuladung in kg	max. 364	Zuladung in kg	max. 364
Stützlast in kg	–	Stützlast in kg	–
Zulässige Dachlast ² in kg	80	Zulässige Dachlast ² in kg	80
Anhängelast, ungebremst in kg	–	Anhängelast, ungebremst in kg	–
Anhängelast, gebremst bei 12% Prüfsteigung in kg	–	Anhängelast, gebremst bei 12% Prüfsteigung in kg	–
Max. Gesamtzuggewicht (kg) ³	0	Max. Gesamtzuggewicht (kg) ³	0

¹Die hier angegebenen Verbrauchs- und CO₂-Emissionswerte wurden nach dem ab dem 1. September 2018 vorgeschriebenen WLTP-Messverfahren (Worldwide harmonized Light vehicles Test Procedure) gemäss VO (EG) Nr. 715/2007 und VO (EU) Nr. 2017/1151 ermittelt. CO₂-Emissionen: Durchschnitt aller verkauften neuen Personenwagen 129 g/km. CO₂-Zielwert: 118 g/km (Zielwert nach neuem Prüfzyklus WLTP).

²Unter Berücksichtigung des zulässigen Gesamtgewichts. Aus Sicherheitsgründen wird empfohlen, mit Dachlast nicht schneller als 120 km/h zu fahren.

³Gesamtgewicht und Anhängelast zusammen dürfen das maximale Gesamtzuggewicht nicht überschreiten.

Alle Angaben entsprechen dem Stand bei Drucklegung. Wir behalten uns Änderungen der Motorenspezifikationen vor, was die angegebenen Werte ändern kann. Die Angaben beziehen sich nicht auf ein einzelnes Fahrzeug und sind nicht Bestandteil des Angebots, sondern dienen allein Vergleichszwecken zwischen den verschiedenen Fahrzeugtypen. Der Treibstoffverbrauch und die CO₂-Emissionen eines Fahrzeugs hängen nicht nur von der effizienten Ausnutzung des Treibstoffs durch das Fahrzeug ab, sondern werden auch vom Fahrverhalten und anderen nicht technischen Faktoren beeinflusst. CO₂ ist das für die Erderwärmung hauptsächlich verantwortliche Treibhausgas. Zusätzliche Ausstattungen können das Leergewicht erhöhen und zu geringfügig höheren als den angegebenen Verbrauchs- sowie CO₂-Werten führen, die Höchstgeschwindigkeit vermindern oder die Beschleunigungszeit erhöhen.

Alle Werte, ausser der Effizienzklasse (entspricht der Vollausstattung), beziehen sich auf das Basismodell mit serienmässiger Ausstattung. Zusätzliche Ausstattungen können das Leergewicht und in manchen Fällen auch die zulässigen Achslasten sowie das zulässige Gesamtgewicht erhöhen bzw. die Zuladung sowie die zulässigen Anhängelasten reduzieren. Für Anhänger mit einer geringen Fahrstabilität und Wohnanhänger wird für Geschwindigkeiten über 80 km/h die Verwendung eines Stabilisators dringend empfohlen.

Opel Service.

Qualität heisst bei Opel weit mehr als technisch erstklassige Fahrzeuge. Mit umfassenden Serviceleistungen rund um jeden Opel garantieren wir unseren Kundinnen und Kunden auch nach dem Kauf unseren hohen Qualitätsstandard. Und das sind Ihre Vorteile, die Sie kennen sollten:

Europaweiter Kundenservice.

In ganz Europa stehen über 6000 Opel Servicebetriebe bereit, um Sie individuell, fach- und termingerecht zu betreuen.

3 Jahre/100 000 km Garantie für Opel Neufahrzeuge.

Opel garantiert den fehlerfreien Zustand und Betrieb seiner Fahrzeuge über einen Zeitraum von 36 Monaten oder über eine Laufleistung von 100 000 km, je nachdem, was zuerst eintritt.

Opel+ Zubehör.

Das breite Zubehör-Programm von Opel gibt Ihnen viele Möglichkeiten zur weiteren Individualisierung Ihres Fahrzeugs. Alles, was Ihren Opel komfortabler oder praktischer macht. Mehr dazu finden Sie bei Ihrem Opel Partner oder auf www.opel.ch

Santander Consumer Finance Schweiz AG.

Leasing oder Kauf – die für Sie passende Finanzierungsform hängt von vielen Faktoren ab: Wollen Sie flexibel sein und stets ein neuwertiges Auto fahren? Dann ist häufig Leasing die bessere Wahl. Wenn Ihnen hingegen

besonders wichtig ist, dass das Fahrzeug am Ende Ihnen gehört, kann eine Finanzierung besser sein. Ausführliche Informationen finden Sie unter <https://www.opel.ch/de/angebote/uebersicht.html#finanzierung> oder fragen Sie Ihren Opel Vertragspartner.

Santander Versicherungen.

Wir haben eine Vielzahl von durchdachten Lösungen, um Sie bestmöglich gegen Unfälle und Unvorhergesehenes abzusichern – damit Sie immer mobil bleiben. Autoversicherung, GAP-Versicherung (Kaufpreisabsicherung) und Leasingratenversicherung im Falle von Krankheit oder Arbeitslosigkeit. Alles bequem in einer monatlichen Rate möglich. Ihr Opel Partner vor Ort berät Sie gerne persönlich und macht Ihnen ein unverbindliches Angebot.

Die FlexCare Serviceverträge von Opel.

Wer einen Opel fährt, erwartet einen zuverlässigen Service und Leistungen, die kompromisslos schützen. Diese entspannte Sicherheit bietet FlexCare. Es sichert Ihr Fahrzeug gegen zahlreiche Eventualitäten ab und kann flexibel an Ihren individuellen Bedarf hinsichtlich Laufzeit und Laufleistung angepasst werden. So sind Sie stets bestmöglich versorgt und vor unerwarteten Ausgaben geschützt.

Ihr Opel Partner berät Sie gern und nennt Ihnen Laufzeiten, Laufleistungen und Preise.

Elektrofahrzeugspezifische Garantie.

Opel gewährt eine Garantie auf die Antriebsbatterie. Die Garantie gilt 8 Jahre ab Garantiestartdatum oder für eine Fahrleistung von max. 160 000 km, je nachdem, welches dieser Ereignisse zuerst eintritt. Diese Garantie gilt auch für Hybridfahrzeuge. Je nach Verwendung können sich die Leistungseigenschaften der Batterie innerhalb des Garantiezeitraums bis zu 30% reduzieren. Dies liegt im Toleranzbereich der üblichen Abnutzung.

Opel Assistance.

Opel Assistance ist ein Dienstleistungspaket für alle Opel Neufahrzeuge während der Garantielaufzeit. Wo immer Sie unterwegs sind, Opel Assistance hilft Ihnen weiter: in über 40 europäischen Ländern – rund um die Uhr. Mit starken Leistungen wie Pannenhilfe, Abschleppdienst, Mietwagenservice, Hotelunterbringung oder Organisation Ihrer Weiterreise per Bahn oder Flugzeug. Opel Assistance kann bei einem autorisierten Opel Service Partner nach einem durchgeführten Service um ein weiteres Jahr respektive bis zum nächsten fälligen Service verlängert werden.

Opel in den neuen Medien.

Auch im Internet können Sie sich unter www.opel.ch Ihr individuelles Fahrzeug mit dem Konfigurator zusammenstellen. Sie finden dort aktuelle Informationen zu Modellen, Varianten, Preisen, Recycling und Serviceleistungen der AO Automobile Schweiz AG, Schlieren.

12 Jahre Garantie gegen Durchrostung.

Opel gibt Ihnen die sichere Langzeitgarantie gegen Durchrostung gemäss den dafür geltenden Garantiebedingungen. Sie brauchen hierzu lediglich die jährlich vorgesehenen Korrosionsschutzprüfungen von einem Opel Service Partner durchführen zu lassen. Die Korrosionsschutzprüfung ist in den regelmässigen Serviceüberprüfungen/Inspektionen bei einem Opel Service Partner ohne Mehrkosten enthalten.

Recycling.

Informationen über die recyclinggerechte Konstruktion, über Altfahrzeug-Rücknahmestellen und das Recycling von Altfahrzeugen finden Sie im Internet unter <http://www.opel.ch/de/tools/recycling.html>

Kunden-Kontakt-Center.

Für Fragen rund um die Marke Opel steht Ihnen Ihr Opel Partner gerne zur Verfügung. Zusätzlich steht Ihnen das Opel Kunden-Kontakt-Center unter 0800 780 014 oder customer-care@opel.ch zur Verfügung.

Bei sämtlichen in dieser Liste aufgeführten Preisen handelt es sich um empfohlene Nettopreise. AO Automobile Schweiz AG behält sich das Recht vor, jederzeit und ohne Vorankündigung Konstruktion, Daten, Ausrüstung und Preise ihrer Modelle zu ändern. Die Abbildungen in dieser Preisliste enthalten möglicherweise serienmässige oder optionale Ausstattungen, die vom Schweizer Lieferprogramm abweichen können. Diese Preisliste ersetzt alle bisherigen und ist gültig bis auf Widerruf.