

VIVARO UND VIVARO ELECTRIC /



O P E L

Preise, Ausstattungen und technische Daten
Juli 2024

Jetzt konfigurieren

Vivaro Cargo		Getriebe	Cargo
			Preise exkl. MwSt. Preise inkl. MwSt. (Preise gerundet)
Dieselmotoren			
1.5 Diesel 88 kW (120 PS)	normale Nutzlast	6-Gang	38'390.- 41'500.- 732030 (2GKOF2NP7KB0A0K0)
2.0 Diesel 106 kW (144 PS)	normale Nutzlast ¹	6-Gang	40'690.- 43'986.- 732028 (2GKOF2NWRKB0A0K0)
2.0 Diesel 106 kW (144 PS)	normale Nutzlast ¹	8-Stufen-Automatik	42'690.- 46'148.- 732020 (2GKOF2NWR1B0A0K0)
2.0 Diesel 130 kW (177 PS)	normale Nutzlast ¹	8-Stufen-Automatik	44'490.- 48'094.- 732026 (2GKOF2NWQ1B0A0K0)
Elektromotoren			
50-kWh-Batterie 100 kW (136 PS)	normale Nutzlast ¹	Automatik-Elektroantrieb mit fester Getriebeübersetzung	44'490.- 48'094.- 732016 (2GKOF2NZEFB0A0K0)
75-kWh-Batterie 100 kW (136 PS)	normale Nutzlast	Automatik-Elektroantrieb mit fester Getriebeübersetzung	52'490.- 56'742.- 732040 (2GKOF2NETFB0A0K0)

¹Erhöhte Nutzlast über Option CZ02 unter «Sonderausstattung» bestellbar.

In Verbindung mit 2.0 Diesel mit 106 kW +300 kg.

In Verbindung mit 2.0 Diesel mit 130 kW +300 kg.

In Verbindung mit Elektromotor mit 50-kWh-Batterie +200 kg.

Vivaro Cargo XL		Getriebe	Cargo
			Preise exkl. MwSt. Preise inkl. MwSt. (Preise gerundet)
Dieselmotoren			
1.5 Diesel 88 kW (120 PS)	erhöhte Nutzlast	6-Gang	40'390.- 43'662.- 732015 (2GKOF3NP7KB0A0K0)
2.0 Diesel 106 kW (144 PS)	erhöhte Nutzlast	6-Gang	42'690.- 46'148.- 732032 (2GKOF3NWRKB0A0K0)
2.0 Diesel 106 kW (144 PS)	erhöhte Nutzlast	8-Stufen-Automatik	44'690.- 48'310.- 732019 (2GKOF3NWR1B0A0K0)
2.0 Diesel 130 kW (177 PS)	erhöhte Nutzlast	8-Stufen-Automatik	46'490.- 50'256.- 732038 (2GKOF3NWQ1B0A0K0)
Elektromotoren			
50-kWh-Batterie 100 kW (136 PS)	normale Nutzlast ¹	Automatik-Elektroantrieb mit fester Getriebeübersetzung	46'490.- 50'256.- 732039 (2GKOF3NZEFB0A0K0)
75-kWh-Batterie 100 kW (136 PS)	normale Nutzlast	Automatik-Elektroantrieb mit fester Getriebeübersetzung	54'490.- 58'904.- 732017 (2GKOF3NETFB0A0K0)

¹Erhöhte Nutzlast über Option CZ02 unter «Sonderausstattung» bestellbar.
In Verbindung mit Elektromotor mit 50-kWh-Batterie +200 kg.

Vivaro FLEXSPACE Doppelkabine		Getriebe	XL	
			Preise exkl. MwSt. <i>Preise inkl. MwSt. (Preise gerundet)</i>	
Dieselmotoren				
1.5 Diesel 88 kW (120 PS)	normale Nutzlast	6-Gang	43'390.- <i>46'905.-</i> 732025 (2GK0F6HP7KB0A0K0)	-
2.0 Diesel 106 kW (144 PS)	normale Nutzlast ¹	6-Gang	45'690.- <i>49'391.-</i> 732024 (2GK0F6HWRKB0A0K0)	-
2.0 Diesel 106 kW (144 PS)	normale Nutzlast	6-Gang	-	47'690.- <i>51'553.-</i> 732027 (2GK0F9HWRKB0A0K0)

¹Erhöhte Nutzlast über Option CZ02 unter «Sonderausstattung» bestellbar.
In Verbindung mit 2.0 Diesel mit 106 kW +300 kg.

Vivaro Doppelkabine		Getriebe	Preise exkl. MwSt. Preise inkl. MwSt. (Preise gerundet)
Dieselmotoren			
2.0 Diesel 106 kW (144 PS)	normale Nutzlast ¹	6-Gang	45'690.- 49'397.- 732023 (2GKOF7NWRKB0A0K0)
2.0 Diesel 106 kW (144 PS)	normale Nutzlast ¹	8-Stufen-Automatik	47'690.- 51'553.- 732037 (2GKOF7NWR1B0A0K0)
2.0 Diesel 130 kW (177 PS)	normale Nutzlast ¹	8-Stufen-Automatik	49'490.- 53'499.- 732029 (2GKOF7NWQ1B0A0K0)
Elektromotoren			
50-kWh-Batterie 100 kW (136 PS)	normale Nutzlast ¹	Automatik-Elektroantrieb mit fester Getriebeübersetzung	49'490.- 53'499.- 732018 (2GKOF7NZEFB0A0K0)
75-kWh-Batterie 100 kW (136 PS)	normale Nutzlast	Automatik-Elektroantrieb mit fester Getriebeübersetzung	57'490.- 62'147.- 732022 (2GKOF7NETFB0A0K0)

¹Erhöhte Nutzlast über Option CZ02 unter «Sonderausstattung» bestellbar.

In Verbindung mit 2.0 Diesel mit 106 kW +300 kg.

In Verbindung mit 2.0 Diesel mit 130 kW +300 kg.

In Verbindung mit Elektromotor mit 50-kWh-Batterie +200 kg.

Vivaro Doppelkabine XL		Getriebe	Preise exkl. MwSt. <i>Preise inkl. MwSt. (Preise gerundet)</i>
Dieselmotoren			
2.0 Diesel 106 kW (144 PS)	erhöhte Nutzlast	6-Gang	47'690.- 51'553.- 732035 (2GK0FLNWRKB0A0K0)
2.0 Diesel 106 kW (144 PS)	erhöhte Nutzlast	8-Stufen-Automatik	49'690.- 53'715.- 732036 (2GK0FLNWR1B0A0K0)
2.0 Diesel 130 kW (177 PS)	erhöhte Nutzlast	8-Stufen-Automatik	51'490.- 55'661.- 732031 (2GK0FLNWQ1B0A0K0)
Elektromotoren			
50-kWh-Batterie 100 kW (136 PS)	normale Nutzlast ¹	Automatik-Elektroantrieb mit fester Getriebeübersetzung	51'490.- 55'661.- 732033 (2GK0FLNZEFB0A0K0)
75-kWh-Batterie 100 kW (136 PS)	normale Nutzlast	Automatik-Elektroantrieb mit fester Getriebeübersetzung	59'490.- 64'309.- 732041 (2GK0FLNETFB0A0K0)

¹Erhöhte Nutzlast über Option CZ02 unter «Sonderausstattung» bestellbar.
In Verbindung mit Elektromotor mit 50-kWh-Batterie +200 kg.

Vivaro Plattform ¹		Getriebe	XL	
			Preise exkl. MwSt. <i>Preise inkl. MwSt. (Preise gerundet)</i>	
Dieselmotoren				
2.0 Diesel 106 kW (144 PS)	erhöhte Nutzlast	6-Gang	40'090.- 43'337.- 732014 (2GKOP1JWRKB0A0K0)	-
Elektromotoren				
50-kWh-Batterie 100 kW (136 PS)	normale Nutzlast ²	Automatik-Elektroantrieb mit fester Getriebeübersetzung	43'890.- 47'445.- 732021 (2GKOP1JZEFB0A0K0)	-
75-kWh-Batterie 100 kW (136 PS)	normale Nutzlast	Automatik-Elektroantrieb mit fester Getriebeübersetzung	51'890.- 56'093.- 732034 (2GKOP1JETFB0A0K0)	-
Vivaro Combi		Getriebe	XL	
			Preise exkl. MwSt. <i>Preise inkl. MwSt. (Preise gerundet)</i>	
Dieselmotoren				
2.0 Diesel 130 kW (177 PS)	normale Nutzlast	8-Stufen-Automatik	51'990.- 56'201.- 732044 (1GKONNLWQ1B0A0K0)	53'990.- 58'363.- 732042 (1GKONPLWQ1B0A0K0)
Elektromotoren				
50-kWh-Batterie 100 kW (136 PS)	normale Nutzlast	Automatik-Elektroantrieb mit fester Getriebeübersetzung	51'990.- 56'201.- 732043 (1GKONNLZEFB0A0K0)	53'990.- 58'363.- 732046 (1GKONPLZEFB0A0K0)
75-kWh-Batterie 100 kW (136 PS)	normale Nutzlast	Automatik-Elektroantrieb mit fester Getriebeübersetzung	59'990.- 64'849.- 732047 (1GKONNLETFB0A0K0)	61'990.- 67'011.- 732045 (1GKONPLETFB0A0K0)

¹Ihr Opel Partner gibt Ihnen gerne Auskunft über die Ausstattung dieses Modells und die verfügbaren Optionen.

²Erhöhte Nutzlast bestellbar.

In Verbindung mit Elektromotor mit 50-kWh-Batterie +200 kg.

Serienausstattung	Cargo	FLEXSPACE Doppelkabine	Doppelkabine	Plattform	Combi
Design					
Aussenspiegelgehäuse in Schwarz	S	S	S	S	S
Seitenschutzleiste in Schwarz	S	S	S	S	S
Türaussengriffe in Schwarz	S	S	S	S	S
Schiebetür, Beifahrerseite, verblecht, in der 2. Reihe	S	-	-	-	-
Blecheinsatz, Fahrerseite in der 2. Reihe	S	-	-	-	-
Front- und Heckschürze in Schwarz	S	S	S	S	S
Heckflügeltüren, verblecht, 180 Grad Öffnungswinkel	S	S	S	-	-
Assistenzsysteme					
Berg-Anfahr-Assistent	S	S	S	S	S
Anti-Schlupf-Regulierung (ASR)	S	S	S	S	S
Geschwindigkeitsregler und -begrenzer	S	S	S	S	S
Erweiterte Verkehrszeichenerkennung und Geschwindigkeitsempfehlung	S	S	S	S	S
Spurhalteassistent	S	S	S	S	S
Parksensoren hinten	S	S	S	-	S
Aufmerksamkeitsassistent für den Fahrer	S	S	S	S	S
Licht und Sicht					
Adaptives Bremslicht	S	S	S	S	S
Halogen-Scheinwerfer	S	S	S	S	S
Automatischer Scheibenwischer mit Regensensor und automatisches Einschalten des Abblendlichts	S	S	S	S	S

- nicht verfügbar S Serie P nur erhältlich als Paket

Serienausstattung	Cargo	FLEXSPACE Doppelkabine	Doppelkabine	Plattform	Combi
Klima und Heizung					
Manuelle Klimaanlage vorn, mit Partikel- und Geruchsfilter	S	S	S	S	S
Wärmeschutzverglasung, leicht getönt	S	S	S	S	S
Sicherheit					
Zentralverriegelung mit Funkfernbedienung	S	S	S	S	S
2 Zündschlüssel, klappbar	S	S	S	S	S
Frontairbag, Fahrer und Beifahrer (deaktivierbar)	S	S	S	S	-
Seiten- und Kopfairbags in der 1. Sitzreihe	P	S	S	P	S
Antiblockiersystem (ABS) mit Kurvenbremskontrolle und Bremsassistent	S	S	S	S	S
Kamera- und radargesteuerte automatische Notbremsung	S	S	S	S	S
Automatische Aktivierung des Warnblinkers und Entriegelung der Türen nach Auslösung von Airbag und Gurtstraffer	S	S	S	S	S
Dreipunkt-Sicherheitsgurte auf allen Plätzen: – Gurtkraftbegrenzer, vorn – Doppelte Gurtstraffer, vorn – Warnton und -leuchte für nicht angelegte Gurte, vorn	S	S	S	S	S
Elektronisches Stabilitätsprogramm (ESP ^{®Plus})	S	S	S	S	S
Mechanische Kindersicherung in der 2. Sitzreihe	-	-	-	-	S
OpelConnect mit Telematikdiensten ¹ – Pannen- und Notruf – Fahrzeugstatus und -informationen	S	S	S	S	S

¹Die Nutzung des Not- und Pannensrufes erfordert einen kostenlosen Vertrag mit der schriftlichen Erklärung des Einverständnisses der Fahrzeuglokalisierung bei der Fahrzeugbestellung und ist abhängig von Netzabdeckung und Verfügbarkeit. Es erfolgt eine umgehende Fahrzeuglokalisierung durch längeres Drücken der SOS-Taste, der Pannensruf-Taste oder automatisch nach der Auslösung des Airbags. Der Pannendienst (Opel Assistance) ist im ersten Jahr kostenlos nach Erstzulassung, danach kostenpflichtig. Informationen zu OpelConnect unter www.opel.ch/de/opelconnect/uebersicht.html sowie zur Opel Assistance unter www.opel.ch/de/opelconnect/uebersicht.html. Es gelten die jeweiligen allgemeinen Geschäftsbedingungen.

- nicht verfügbar S Serie P nur erhältlich als Paket

Serienausstattung	Cargo	FLEXSPACE Doppelkabine	Doppelkabine	Plattform	Combi
Seitenaufprallschutz	S	S	S	S	S
Sicherheitslenksäule, höhen- und längs einstellbar	S	S	S	S	S
Traktionskontrolle mit Motor- und Bremseingriff (TC ^{Plus})	S	S	S	S	S
Reifen-Reparatur-Set, mit Reifendichtmittel und 12-Volt-Kompressor (ohne Wagenheber)	S	S	S	S	S
Reifendruck-Kontrollsystem	S	S	S	S	S
Komfort- und sonstige Ausstattung					
Ablagefächer, u. a.: – Ablagefach in der Mittelkonsole, vorn – Ablagefach in den vorderen Türen, geeignet für 1,5-Liter-Getränkeflaschen – Handschuhfach, geschlossen – Ablagefach auf Armaturentafel, offen	S	S	S	S	S
Batterieentladeschutz	S	S	S	S	S
Bordcomputer	S	S	S	S	S
Fensterheber, elektrisch, vorn, mit Tippfunktion	S	S	S	S	S
Haltegriff, Beifahrerseite, vorn	S	S	S	S	S
Handbremse, manuell	S	S	S	S	S
Handbremse, elektrisch (nur in Verb. mit Elektromotor)	S	S	S	S	S

- nicht verfügbar **S** Serie **P** nur erhältlich als Paket

Serienausstattung	Cargo	FLEXSPACE Doppelkabine	Doppelkabine	Plattform	Combi
Instrumente, Piktogramm Info-Display, Umrandung in Schwarz	S	S	S	S	S
Hochschaltempfehlung über Anzeige im Fahrerinfodisplay (nur in Verb. mit manuellem Schaltgetriebe)	S	S	S	S	S
Karosserie mit Vollverzinkung aller korrosionsgefährdeten Teile	S	S	S	S	S
Komfortlenkrad (PU), unten abgeflacht	S	S	S	S	S
Service-Intervall-Anzeige	S	S	S	S	S
Servolenkung, geschwindigkeitsabhängig	S	S	S	S	S
Sonnenblenden, Fahrer und Beifahrer	S	S	S	S	S
Steckdose, 12 Volt, im unteren Handschuhfach	S	S	S	S	S
Unterfahrschutz für den Motor, aus Metall (nur in Verb. mit Elektromotor)	S	S	S	S	S
Laderaum					
Trenngitter hinter der 2. Sitzreihe, faltbar hinter die 1. Sitzreihe	-	S	-	-	-
Trennwand, geschlossen	S	-	-	-	-
Kunststoff-Fussraumverkleidung in der ersten Reihe	S	S	S	S	S
6 (8 in Verb. mit L) Verzurrösen im Laderaum	S	-	-	-	-
4 (6 in Verb. mit L) Verzurrösen im Laderaum	-	S	S	-	S

Ausstattungspakete		Cargo	FLEXSPACE Doppelkabine	Doppelkabine	Plattform	Combi	Preise exkl. MwSt. Preise inkl. MwSt. (Preise gerundet)
Erhöhte Nutzlast							
In Verb. mit 2.0 Diesel mit 106 kW (144 PS) +300 kg	CZ02	○	○	○	-	-	900.- 973.-
In Verb. mit 2.0 Diesel mit 130 kW (177 PS) +300 kg		○	-	○	-	-	900.- 973.-
In Verb. mit Elektromotor mit 50 kWh +200 kg		○	-	○	-	-	900.- 973.-
Vorteilspakete							
Pack Visibility - Nebelscheinwerfer vorn - Aussenspiegel, elektrisch einstell-, beheiz- und anklappbar - 12-Volt-Steckdose an der D-Säule	PR06	○	○	○	○	○	300.- 324.-
Pack Look (nicht mit allen Sonderlackierungen verfügbar) - Stossstangen in Wagenfarbe - Stossstange vorn in Wagenfarbe, hinten teillackiert (XL) - Stahlräder, 7J x17 (schwarz), Radkappe, ganzflächig - Spiegelschalen in Wagenfarbe - Türgriffe aussen in Wagenfarbe - Seitenschutzleisten in Black Perla Nera - Pack Visibility	PD22/ PD69 (XL)	○	○	○	○	-	900.- 973.-
Pack Techno Plus - 10"-Infotainment-System Medium + Navigation - 180-Grad-Rückfahrkamera (nur Combi) - Inductive Wireless Charger (nur FlexSpace und Plattform) - Pack Visibility	ZJA9	○	○	○	○	○	1'500.- 1'622.-
Pack City - 10"-Infotainment-System Medium - 180-Grad-Rückfahrkamera	WYAX	○	○	○	-	P	1'100.- 1'189.-
Pack City + Navigation - 10"-Infotainment-System High + Navigation - 180-Grad-Rückfahrkamera	J6RZ	○	○	○	-	-	1'800.- 1'946.-

- nicht verfügbar **S** Serie **P** nur erhältlich als Paket ○ optional ■ unverbindliche Preisempfehlung

Ausstattungs Pakete		Cargo	FLEXSPACE Doppelkabine	Doppelkabine	Plattform	Combi	Preise exkl. MwSt. Preise inkl. MwSt. (Preise gerundet)
Pack Surround Vision – 10"-Infotainment-System Medium – 180-Grad-Rückfahrkamera – Parksensoren vorn, hinten und seitlich – Toter-Winkel-Warner – Pack Visibility	WYAY	○	-	○	-	-	1'800.- 1'946.-
Pack Surround Vision + Navigation – 10"-Infotainment-System High + Navigation – 180-Grad-Rückfahrkamera – Parksensoren vorn, hinten und seitlich – Toter-Winkel-Warner – Pack Visibility	J6SO	○	-	○	-	-	2'800.- 3'027.-
Dynamic Surround Vision (nicht in Verb. mit Heckscheiben [WO05, WO06 oder WO07]) – 10"-Infotainment-System Medium – Digitaler Innenrückspiegel – 180-Grad-Rückfahrkamera – Parksensoren vorn, hinten und seitlich – Toter-Winkel-Warner – Pack Visibility	WYAZ	○	-	○	-	-	1'800.- 1'946.-
Dynamic Surround Vision + Navigation (nicht in Verb. mit Heckscheiben [WO05, WO06 oder WO07]) – 10"-Infotainment-System High + Navigation – Digitaler Innenrückspiegel – 180-Grad-Rückfahrkamera – Parksensoren vorn, hinten und seitlich – Toter-Winkel-Warner – Pack Visibility	J6S1	○	-	○	-	-	2'800.- 3'027.-
Pack Winter – Sitzheizung vorn – Seiten- und Kopfairbags vorn – Lederlenkrad – Lenkradheizung	NA01	○	○	○	○	-	600.- 649.-

- nicht verfügbar **S** Serie **P** nur erhältlich als Paket ○ optional ■ unverbindliche Preisempfehlung

Ausstattungs Pakete		Cargo	FLEXSPACE Doppelkabine	Doppelkabine	Plattform	Combi	Preise exkl. MwSt. Preise inkl. MwSt. (Preise gerundet)
Pack Access & Go – «Keyless Open», schlüsselloses Schliess- und Startsystem – 2 Schlüssel mit 3 Tasten – Türaussengriffe in Wagenfarbe – Inductive Wireless Charger – 2-Zonen-Klimaautomatik – Wärmedämmende Windschutzscheibe – Elektrische Parkbremse – Lederlenkrad – Pack Visibility – Ablagefächer oben mittig und unten, geschlossen (nur Cargo) – Türverkleidung in Mistral Black mit Dekor in Liquid Palladium und Einsätzen aus Vinyl (nur Cargo)	YD01	○	-	○	-	-	1'300.– 1'405.–
Pack Drive Assist (mit 6-Gang-Handschtaltung, nicht in Verb. mit 1.5 Diesel) – Adaptive Abstands- und Geschwindigkeitsregelung (ACC) ab 30 km/h – 10"-Infotainment-System Medium – Elektrische Parkbremse – Lederlenkrad – Lenkradheizung	ZVKS	○	-	○	-	-	1'200.– 1'297.–
Pack Drive Assist (mit 8-Stufen-Automatik oder Vivaro Electric) – Adaptive Abstands- und Geschwindigkeitsregelung (ACC) mit Stop&Go-Funktion – 10"-Infotainment-System Medium – Elektrische Parkbremse – Lederlenkrad – Lenkradheizung	ZVKT	○	-	○	-	-	1'200.– 1'297.–
Worksite – 25 mm mehr Bodenfreiheit – Unterfahrbodenschutz für den Motor – Reserverad, Stahl, vollwertig – IntelliGrip – Stahlfelgen, 7J x 17 mit Radnabenabdeckung – Winterreifen 215/60 R17 M+S (3PMSF) – Erhöhte Nutzlast (nicht in Verb. mit 1.5 Diesel mit 88 kW [120 PS] oder auf Vivaro Electric)	GA04	○	○	○	○	-	1'400.– 1'513.–
Pack Converter – Batterie, Alternator und Anlasser in stärkerer Ausführung – 16-fach Stecker für Umbauten – Elektrische Vorrüstung für Anhängerkupplung. Ohne Traverse.	BQ01	○	○	○	S	-	600.– 649.–

- nicht verfügbar **S** Serie **P** nur erhältlich als Paket ○ optional ■ unverbindliche Preisempfehlung

Sonderausstattung		Cargo	FLEXSPACE Doppelkabine	Doppelkabine	Plattform	Combi	Preise exkl. MwSt. Preise inkl. MwSt. (Preise gerundet)
Felgen und Reifen							
16"-Stahlfelgen							
Stahlfelgen, 7J x 16 , mit Radnabenabdeckung – Reifen 215/65 R16 C 106T	ZHYV	S	S	S	S	S	
17"-Stahlfelgen							
Stahlfelgen, 7J x 17 , mit Radnabenabdeckung – Winterreifen 215/60 R17 M+S (3PMSF) (nur in Verb. mit Worksite [GA04])	ZHZQ	P	P	P	P	-	
17"-Leichtmetallfelgen							
Leichtmetallfelgen, 7J x 17 in Silber – Reifen 215/60 R17 C 104H	ZHZL	○	-	○	-	-	1'000.- 1'081.-
Reifen-Reparatur-Set	LV02	S	S	S	S	S	
Reserverad, Stahl (nicht in Verb. mit Reifen-Reparatur-Set [LV02])	RS03	○	○	○	○	-	300.- 324.-
Türen							
Schiebetür , Beifahrerseite	WZ04	S	S	S	-	S	
Schiebetür , Fahrer- und Beifahrerseite	WZ07	○	○	○	-	○	800.- 865.-
Heckflügeltüren , verblecht, 180 Grad Öffnungswinkel	WO01	S	S	S	-	-	
Heckflügeltüren , verglast, mit Heckscheibenwischer und -heizung, 180 Grad Öffnungswinkel	WO05	○	○	○	-	-	600.- 649.-
		-	-	-	-	○	300.- 324.-
Heckklappe , verglast, mit Heckscheibenwischer und -heizung	WO06	○	○	○	-	S	600.- 649.-
Heckklappe , verglast, mit Heckscheibenwischer und -heizung sowie separat öffnendem Fenster	WO07	○	-	○	-	-	800.- 865.-

- nicht verfügbar S Serie P nur erhältlich als Paket ○ optional ■ unverbindliche Preisempfehlung

Sonderausstattung		Cargo	FLEXSPACE Doppelkabine	Doppelkabine	Plattform	Combi	Preise exkl. MwSt. Preise inkl. MwSt. (Preise gerundet)
Seitenscheiben in der 2. Sitzreihe, fest	VG07	○	S	S	-	S	350.- 378.-
Schiebefenster in der 2. Sitzreihe , stark getönt	VG02	-	○	-	-	-	800.- 865.-
		-	-	-	-	○	600.- 649.-
Wärmeschutzverglasung im Fond, stark getönt	VD09	○	-	S	-	-	440.- 476.-
Wärmeschutzverglasung im Fond, extrastark getönt	VD18	○	-	-	-	-	440.- 476.-
Vollverglasung , Seitenscheiben in der 2. und 3. Sitzreihe, fest, und verglastes Heck mit Heckscheibenheizung und Scheibenwischer	VI01	○	○	○	-	S	900.- 973.-
Assistenzsysteme und Technik							
IntelliGrip (Adaptives Traktionssystem mit 5 wählbaren Modi) - ESP® aus - ESP® Standard - Schnee-Modus - Matsch-Modus - Sand-Modus (Serie in Verb. mit Worksite [GA04])	UF02	P	P	P	P	-	
Anhängerzugvorrichtung , abnehmbar ohne Werkzeug (nicht in Verb. mit Vivaro Electric)	AQ05	○	○	○	-	○	1'000.- 1'081.-
Batterie und Laden nur für Vivaro Electric							
Onboard-Charger (fahrzeugintegrierte Ladeinheit), 3-phasig (11 kW)	LZ04	S	-	S	S	S	
Mode-3-Ladekabel (Typ 2, für Wallbox)	7S02	S	-	S	S	S	
400-Volt electric Power Take Off (ePTO) aus der Traktionsbatterie (nicht in Verb. mit Beifahrersitz [WAAS], FlexCargo® [WAAT] oder Pack Winter [NA01])	4204	○	-	-	○	-	800.- 865.-

- nicht verfügbar **S** Serie **P** nur erhältlich als Paket ○ optional ■ unverbindliche Preisempfehlung

Sonderausstattung		Cargo	FLEXSPACE Doppelkabine	Doppelkabine	Plattform	Combi	Preise exkl. MwSt. Preise inkl. MwSt. (Preise gerundet)
Licht und Sicht							
Voll-LED-Scheinwerfer mit LED-Tagfahrlicht	LA10	○	-	○	-	○	800.- 865.-
Konnektivität und Infotainment							
Basic Radio mit DAB+ - 5"-Touchscreen - 1 USB-Anschluss Typ A (Data) - LCD-Instrumententafel - Dekor in Mistral Black	ZJA3	S	S	S	S	S	
10"-Infotainment-System - 10"-Farb-HD-Touchscreen - Apple CarPlay™/Android Auto™ ¹ - Spracherkennung - 1 USB-Anschluss Typ C (Data) - 1 USB-Anschluss Typ C (Charge) - Volldigitale 10"-Instrumententafel - Dekor in Liquid Palladium	ZJA6	P	P	P	-	-	
Klima und Heizung							
Vorbereitung für eine zusätzliche Heizung/Klimaanlage im Laderaum (nicht in Verb. mit Vivaro Electric)	NR01	○	-	-	-	-	600.- 649.-
Zusatzklimaanlage im Fond - 2-Zonen-Klimaautomatik, vorn	NR02	-	-	-	-	○	1'600.- 1'730.-
Standheizung Webasto, mit Fernbedienung (nicht in Verb. mit Vivaro Electric oder 1.5 Diesel)	DK12	○	-	○	-	-	1'500.- 1'622.-

¹Apple CarPlay ist eine registrierte Marke der Apple Inc., Android ist eine registrierte Marke der Google Inc.

- nicht verfügbar **S** Serie **P** nur erhältlich als Paket ○ optional ■ unverbindliche Preisempfehlung

Sonderausstattung		Cargo	FLEXSPACE Doppelkabine	Doppelkabine	Plattform	Combi	Preise exkl. MwSt. Preise inkl. MwSt. (Preise gerundet)
Laderaum							
Holzboden im Laderaum, 9 mm, Anti-Rutsch-Beschichtung mit Aluminiumschienen	GB33	○	S	○	-	-	800.- 865.-
Holzboden im Laderaum, 9 mm, Anti-Rutsch-Beschichtung mit Aluminiumschienen und Seitenwandverkleidung im Laderaum aus Holz, 6 mm, volle Höhe	GB38	○	-	○	-	-	1'100.- 1'189.-
Trennwand , geschlossen, ohne Fenster	PX01	S	-	-	-	-	
Trennwand , geschlossen, mit Fenster (nur in Verb. mit einer Heckscheibe)	PX35	S	-	-	-	-	
Trenngitter	CA06	-	S	-	-	-	
Trennwand 2. Sitzreihe , geschlossen, mit Fenster	PX35	-	-	S	-	-	
Trennwand , geschlossen, mit Schallisolierung, mit Fenster	PX37	○	-	-	-	-	400.- 432.-
Entfall 3. Sitzreihe	AN00	-	-	-	-	○	ohne Mehrpreis
LED-Laderaumbeleuchtung	FC56	○	-	-	-	-	200.- 216.-

- nicht verfügbar **S** Serie **P** nur erhältlich als Paket ○ optional ■ unverbindliche Preisempfehlung

Farben und Polster

			Uni	Metallic			
			Kaolin Weiss	Merkur Grau	Contrast Grau	Carbon Schwarz	Sonderlackierungen
			PRPO	1JM0	F4M0	9VM0	
Preise exkl. MwSt. Preise inkl. MwSt. (Preise gerundet)			ohne Mehrpreis	1'200.- 1'297.-	1'200.- 1'297.-	1'200.- 1'297.-	auf Anfrage
Stoff Curitiba, Biton Grey	CMFT	ohne Mehrpreis	●	●	●	●	●

Sitzkonfigurationen			Cargo	FLEXSPACE Doppelkabine	Doppelkabine	Plattform	Combi	Preise exkl. MwSt. Preise inkl. MwSt. (Preise gerundet)
Cargo	Sitzplätze							
Stoffsitze: – Komfort-Fahrsitz: 6-fach einstellbar, mit Armlehne und Lendenwirbelstütze – Komfort-Beifahrersitz: 4-fach einstellbar, mit Armlehne	2	WAAS	○	-	-	○	-	ohne Mehrpreis
Stoffsitze: – Komfort-Fahrsitz: 6-fach einstellbar, mit Armlehne und Lendenwirbelstütze – Beifahrerdoppelsitzbank mit Staufach	3	WAAF	S	-	-	S	-	
FlexCargo® Stoffsitze: – Komfort-Fahrsitz: 6-fach einstellbar, mit Armlehne und Lendenwirbelstütze – Multifunktionsbeifahrerdoppelsitzbank mit Durchladefunktion und DIN-A4-Schreibtisch	3	WAAT	○	-	-	-	-	600.- 649.-
Doppelkabine	Sitzplätze							
Stoffsitze: – Komfort-Fahrsitz: 6-fach einstellbar, mit Armlehne und Lendenwirbelstütze oder Umklappfunktion ¹ – Beifahrerdoppelsitzbank mit Ablage unter dem Sitz – 2. Sitzreihe: Sitzbank mit 2 Armlehnen, Ablagefächern unter dem linken und mittleren Sitz sowie Durchladefunktion unter dem rechten Sitz ²	6	WAAF	-	S	S	-	-	
Stoffsitze: – Komfort-Fahrsitz: 6-fach einstellbar, mit Armlehne und Lendenwirbelstütze – Komfort-Beifahrersitz: 4-fach einstellbar, mit Armlehne – 2. Sitzreihe: Sitzbank mit 2 Armlehnen, Ablagefächern unter dem linken und mittleren Sitz sowie Durchladefunktion unter dem rechten Sitz ²	5	WAAS	-	○	○	-	-	ohne Mehrpreis

¹In Verb. mit einer Schiebetür besitzt der Sitz eine Umklappfunktion, in Verb. mit 2 Schiebetüren besitzt der Sitz eine Lendenwirbelstütze.

²FlexSpace bietet in der 2. Sitzreihe eine nach vorn klappbare Sitzbank ohne Armlehnen, Ablagefächer oder Durchladefunktion.

- nicht verfügbar **S** Serie **P** nur erhältlich als Paket ○ optional ■ unverbindliche Preisempfehlung

Sitzkonfigurationen		Cargo	FLEXSPACE Doppelkabine	Doppelkabine	Plattform	Combi	Preise exkl. MwSt. Preise inkl. MwSt. (Preise gerundet)	
Combi	Sitzplätze							
Stoffsitze: – Komfort-Fahrsitz: 6-fach einstellbar, mit Armlehne und Lendenwirbelstütze oder Umklappfunktion ¹ – Beifahrerdoppelsitzbank, mit Staufach – 2. Sitzreihe: Sitzbank im Verhältnis 1/3 zu 2/3 aufgeteilt, mit ISOFIX-Vorrüstung, ohne Werkzeug herausnehmbar – 3. Sitzreihe: Sitzbank Monoblock, ohne Werkzeug herausnehmbar	9	WAAF	-	-	-	-	S	
Stoffsitze: – Komfort-Fahrsitz: 6-fach einstellbar, mit Armlehne und Lendenwirbelstütze – Komfort-Beifahrersitz: 4-fach einstellbar, mit Armlehne – 2. Sitzreihe: Sitzbank im Verhältnis 1/3 zu 2/3 aufgeteilt, mit ISOFIX-Vorrüstung, ohne Werkzeug herausnehmbar – 3. Sitzreihe: Sitzbank Monoblock, ohne Werkzeug herausnehmbar	8	WAAS	-	-	-	-	○	ohne Mehrpreis

¹In Verb. mit einer Schiebetür besitzt der Sitz eine Umklappfunktion, in Verb. mit 2 Schiebetüren besitzt der Sitz eine Lendenwirbelstütze.





Opel FlexCare

Ganz entspannt mehr Service geniessen!

Mit mehr Sicherheit und Flexibilität den Alltag sorgenfrei geniessen.
Mit unseren Opel FlexCare Lösungen sind Sie mit Sicherheit unterwegs.
Egal, ob privat oder geschäftlich.



Konfigurieren Sie Ihren Opel Servicevertrag hier!

Serviceverträge	Extended Care Premium		Complete Care		Complete Care Plus	
 Garantieverlängerung Verlängert die Standard-Herstellergarantie nach deren Ablauf (nach 3 Jahren oder 100'000 km, je nachdem, was zuerst eintritt) bis 8 Jahre oder 200'000 km.		•		•		•
 Opel Assistance 24/7-Pannen-und-Unfallhilfe in über 40 europäischen Ländern, Abschleppdienst, Ersatzwagen bei Bedarf, Hotelunterkunft oder Organisation Ihrer Weiterreise mit Zug oder Flugzeug.		•		•		•
 Wartungen Beinhalten die gemäss geltendem Opel Wartungsplan erforderlichen Arbeiten und Überprüfungen sowie sämtliche in diesem Rahmen vorgesehenen Teile (z.B. Innenraumfilter oder Zündkerzen), Arbeitskosten und Flüssigkeiten.		-		•		•
 Verschleissreparaturen Beziehen sich auf die wesentlichen Verschleissteile – von Bremsscheiben über Radlager bis hin zu Kupplungskomponenten. Praktisch alles, ausser Reifen, Räder und Treibstoff. Inklusive Arbeitskosten und Flüssigkeiten.		-		-		•
Laufleistung 100'000 km	+1 Jahr	+ 2 Jahre	3 Jahre	4 Jahre	3 Jahre	4 Jahre
Benzin	CHF 586.–	CHF 760.–	CHF 1'808.–	CHF 2'028.–	CHF 3'386.–	CHF 3'678.–
Elektrisch (BEV)	CHF 586.–	CHF 760.–	CHF 1'003.–	CHF 1'208.–	CHF 1'790.–	CHF 2'029.–

Empfohlene Kundenverkaufspreise exkl. MwSt. Einmalige Pauschale für die gesamte Laufzeit. Fällig zum Vertragsbeginn. Die Laufzeit startet mit dem Beginn der Garantie. Angebot gilt nur bei erstmaligem Abschluss. Für Verlängerungen von bestehenden Verträgen kontaktieren Sie bitte Ihren Opel Partner. Stand: Januar 2024, Änderungen vorbehalten.

- nicht enthalten • enthalten

Zubehör	Bestellschlüssel	Preise exkl. MwSt.
eProWallbox Modulare Ladestation (1 oder 3 Phasen, max. 32 A, max. 22 kW)	9856108380	1'326.-
eProWallbox MOVE Modulare Ladestation (1 oder 3 Phasen, max. 32 A, max. 22 kW)	9857012980	1'000.-
Easywallbox , einphasig und modular bis zu 32 A, 7,4 kW	9855153980	857.-
Universal Charger Premium-Kit	9846031480	1'570.-
Ladekabel, 7,4 kW	9844681180	336.-
Ladekabel, 22 kW	9844681380	408.-
Ladekabel für Haushaltssteckdose	9850028680	506.-
Aufbewahrungstasche für Ladekabel	9837851280	50.-
Feuerlöscher , 1 kg	1675951080	26.-
Notfallhammer mit Gurtschneider	1637770180	21.-
Dachgepäckträger aus eloxiertem Aluminium, L1	1620332680	813.-
Dachgepäckträger aus eloxiertem Aluminium, L2	1620333080	879.-
Dachgepäckträger aus Stahl mit Epoxid-Lackierung, L1	1682490280	775.-
Dachgepäckträger aus Stahl mit Epoxid-Lackierung, L2	1682490580	844.-
Aufsätze für Opel Original Trägersysteme: Thule Leiterhalter 311	1638464380	588.-
Schmutzfänger, Satz für vorn	1613407880	60.-
Schmutzfänger, Satz für hinten	1613407980	60.-
Schonbezüge aus Kunstleder, vorn, Schwarz, für Fahrer- und Beifahrereinzelsitze	1614269380	199.-
Schonbezüge aus Kunstleder, vorn, Schwarz, für Fahrersitz und starre Beifahrerdoppelsitzbank	1614269480	215.-
Schonbezüge aus Kunstleder, vorn, Schwarz, für Fahrersitz und variable Beifahrerdoppelsitzbank	1614269580	215.-
Schonbezüge aus Stoff, vorn, für Fahrer- und Beifahrereinzelsitze	1614269680	174.-
Schonbezüge aus Stoff, vorn, für Fahrersitz und starre Beifahrerdoppelsitzbank	1614269780	199.-
Schonbezüge aus Stoff, vorn, für Fahrersitz und variable Beifahrerdoppelsitzbank	1614269880	199.-
Einteilige Gummimatte – für 1. Sitzreihe (inkompatibel mit Wasserstoffmotoren)	1667848180	57.-
Autoteppiche, Economy – für 1. Sitzreihe (inkompatibel mit Wasserstoffmotoren)	1666754280	76.-

Die Preisliste enthält lediglich eine Auswahl an Zubehör. Für bestimmte Teile fallen zusätzlich individuelle Einbaukosten an.

Für weiteres Zubehör wenden Sie sich bitte an Ihren Opel Partner oder besuchen Sie uns auf www.opel-accessories.com/de-CH/opel

Technische Daten	1.5 Diesel ¹ 88 kW (120 PS)	2.0 Diesel ¹ 106 kW (144 PS)	2.0 Diesel ¹ 106 kW (144 PS)	2.0 Diesel ¹ 130 kW (177 PS)
Motorisierung				
Hubraum (cm ³)	1499	1997	1997	1997
kW (PS)	88 (120)	106 (144)	106 (144)	130 (177)
Bei min ⁻¹ (Leistung)	3500	3750	3750	3750
Max. Drehmoment in Nm	300	340	370	400
Bei min ⁻¹ (Drehmoment)	1750	2000	2000	2000
Abgasnorm	Euro 6e	Euro 6e	Euro 6e	Euro 6e
Kraftübertragung				
Getriebe	6-Gang	6-Gang	8-Stufen-Automatik	8-Stufen-Automatik
Fahrleistungen				
Höchstgeschwindigkeit (km/h)	160	170 ² -182	170 ² -179	170 ² -185
Beschleunigung 0-100 (s)	13,9	12,4	12,6	10,9
Elastizität 80-120 (s)	14,9	16,0	10,4	8,3

¹Wartungsfreier Dieselpartikelfilter; Abgasnachbehandlung durch SCR(Selective Catalytic Reduction)-Katalysator mit AdBlue® (Harnstoffeinspritzung). Fahrzeuge mit BlueInjection Technologie erfordern ein Nachfüllen des Betriebsstoffs AdBlue® (22,5 Liter) zwischen den regulären Serviceintervallen. Eine Anzeige im Fahrzeug informiert rechtzeitig über den Zeitpunkt des Nachfüllens.

²Mit erhöhter Nutzlast.

Technische Daten	1.5 Diesel ¹ 88 kW (120 PS)	2.0 Diesel ¹ 106 kW (144 PS)	2.0 Diesel ¹ 106 kW (144 PS)	2.0 Diesel ¹ 130 kW (177 PS)
Kraftübertragung				
Getriebe	6-Gang	6-Gang	8-Stufen-Automatik	8-Stufen-Automatik
Verbrauchswerte nach WLTP				
Treibstoffverbrauch in l/100 km kombiniert	6,3–7,4 (7,2–8,4) ²	7,1–8,1 (8,1–9,2) ²	7,1–8,2 (8,1–9,3) ²	6,9–8,0 (7,9–8,7) ²
CO ₂ -Emissionen in g/km kombiniert	164–193	186–211	186–215	182–208
CO ₂ -Emissionen aus der Treibstoffbereitstellung in g/km	30–36	34–39	34–39	33–38
Treibstoffart	Diesel			
Tankvolumen (l)	70			
AdBlue®-Tankfüllmenge (l)	22,5			

¹Wartungsfreier Dieselpartikelfilter; Abgasnachbehandlung durch SCR(Selective Catalytic Reduction)-Katalysator mit AdBlue® (Harnstoffeinspritzung). Fahrzeuge mit BlueInjection Technologie erfordern ein Nachfüllen des Betriebsstoffs AdBlue® (22,5 Liter) zwischen den regulären Serviceintervallen. Eine Anzeige im Fahrzeug informiert rechtzeitig über den Zeitpunkt des Nachfüllens.

²Benzinäquivalent (l/100 km).

Die hier angegebenen Verbrauchs- und CO₂-Emissionswerte wurden nach dem ab dem 1. September 2018 vorgeschriebenen WLTP-Messverfahren (Worldwide harmonized Light vehicles Test Procedure) gemäss VO (EG) Nr. 715/2007, VO (EU) Nr. 2017/1151 und VO (EG) 2023/443 ermittelt.

Motor		Elektromotor 100 kW (136 PS)	
Antrieb		Frontantrieb	
Getriebe		Automatik-Elektroantrieb mit fester Getriebeübersetzung	
Max. Leistung in kW (PS)		100 (136)	
30-Minuten-Leistung in kW (PS)		62 (84,3)	
Max. Drehmoment in Nm		270	
Lithium-Ionen-Batterie		50 kWh	75 kWh
Reichweite ¹ nach WLTP in km (Plattform)		277–339 (188–292)	313–370 (301–442)
Stromverbrauch nach WLTP in kWh/100 km, kombiniert ² (Plattform)		22,4–26,7 (29,6–40,0)	22,4–26,4 (29,5–39,0)
CO ₂ -Emissionen aus der Strombereitstellung in g/km (Plattform)		26–30 (34–46)	26–30 (34–44)
Benzinäquivalent in l/100 km (Plattform)		2,5–2,9 (3,3–4,4)	2,5–2,9 (3,3–4,3)
Batterie-Ladeoptionen		kW	Ladedauer
Wall Box (AC), 3-phasig		ca. 11	ca. 4 Std. 45 Min.
Öffentliche Ladestation (DC)		ca. 100	ca. 7 Std.
			ca. 32 Min. (80 % der Batterie)
			ca. 48 Min. (80 % der Batterie)
Fahrleistungen			
Höchstgeschwindigkeit (km/h) ³		130	
Beschleunigung 0–100 km/h (s)		12,1/13,3	
Elastizität 80–120 km/h (s)		13,3	

¹Die tatsächliche Reichweite kann unter Alltagsbedingungen abweichen und ist von verschiedenen Faktoren abhängig, insbesondere von persönlicher Fahrweise, Streckenbeschaffenheit, Aussentemperatur, Nutzung von Heizung und Klimaanlage sowie thermischer Vorkonditionierung.

²Die hier angegebenen Verbrauchs- und CO₂-Emissionswerte wurden nach dem ab dem 1. September 2018 vorgeschriebenen WLTP-Messverfahren (Worldwide harmonized Light vehicles Test Procedure) gemäss VO (EG) Nr. 715/2007, VO (EU) Nr. 2017/1151 und VO (EG) 2023/443 ermittelt.

³Elektronisch abgeregelt.

Lasten und Gewichte	Getriebe	Zuladung	Sitzplätze	Max. zulässiges Gesamtgewicht (kg)	Min. Leergewicht (kg)	Max. Nutzlast (kg)	Zulässige Achslast (kg)		Max. Anhängelast (kg)		Max. Stützlast (kg)	Max. Gesamtzuggewicht ¹ (kg)	Dachlast ² (kg)
							vorn	hinten	gebremst bei 12% Steigung	ungebremst			
Cargo													
1.5 Diesel 88 kW (120 PS)	6-Gang	Standard	2	2646	1722	924	1500	1500	2000	750	80	4646	170
			3	2656	1731	925	1500	1500	2000	750	80	4656	170
2.0 Diesel 106 kW (144 PS)	6-Gang	Standard	2	2714	1791	923	1500	1500	2300	750	92	5000	170
			3	2734	1799	935	1500	1800	2300	750	92	5000	170
		Erhöhte Zuladung	2	3100	1791	1309	1500	1800	2500	750	100	5000	170
			3	3100	1800	1300	1500	1800	2500	750	100	5000	170
2.0 Diesel 106 kW (144 PS)	8-Stufen-Automatik	Standard	2	2749	1826	923	1500	1500	2300	750	92	4900	170
			3	2760	1835	925	1500	1500	2300	750	92	4900	170
		Erhöhte Zuladung	2	3100	1826	1274	1500	1800	2500	750	100	4900	170
			3	3000	1835	1165	1500	1800	2500	750	100	4900	170
2.0 Diesel 130 kW (177 PS)	8-Stufen-Automatik	Standard	2	2755	1931	824	1500	1500	2300	750	92	4900	170
			3	2773	1849	924	1500	1500	2300	750	92	4900	170
		Erhöhte Zuladung	2	3100	1832	1268	1500	1800	2500	750	100	4900	170
			3	3000	1849	1151	1500	1800	2500	750	100	4900	170
100 kW (136 PS) 50-kWh-Batterie	Automatik-Elektroantrieb mit fester Getriebeübersetzung	Standard	2	2837	1912	925	1500	1800	1000	750	60	3837	170
			3	2858	1933	925	1500	1800	1000	750	60	3858	170
		Erhöhte Zuladung	2	3100	1912	1188	1500	1800	1000	750	60	4100	170
			3	3100	1933	1167	1500	1800	1000	750	60	4100	170
100 kW (136 PS) 75-kWh-Batterie	Automatik-Elektroantrieb mit fester Getriebeübersetzung	Standard	2	3011	2085	926	1500	1800	1000	750	60	4011	170
			3	3044	2118	926	1500	1800	1000	750	60	4044	170

¹Gesamtgewicht und Anhängelast zusammen dürfen das maximale Gesamtzuggewicht nicht überschreiten.

²Unter Berücksichtigung des zulässigen Gesamtgewichts. Aus Sicherheitsgründen wird empfohlen, mit Dachlast nicht schneller als 120 km/h zu fahren.

Alle Werte beziehen sich auf das Basismodell mit serienmässiger Ausstattung. Zusätzliche Ausstattungen können das Leergewicht und in manchen Fällen auch die zulässigen Achslasten sowie das zulässige Gesamtgewicht erhöhen bzw. die Zuladung sowie die zulässigen Anhängelasten reduzieren.

Lasten und Gewichte	Getriebe	Zuladung	Sitzplätze	Max. zulässiges Gesamtgewicht (kg)	Min. Leergewicht (kg)	Max. Nutzlast (kg)	Zulässige Achslast (kg)		Max. Anhängelast (kg)		Max. Stützlast (kg)	Max. Gesamtzuggewicht ¹ (kg)	Dachlast ² (kg)
							vorn	hinten	gebremst bei 12% Steigung	ungebremst			
Cargo XL													
1.5 Diesel 88 kW (120 PS)	6-Gang	Erhöhte Zuladung	2	2830	1775	1055	1500	1500	2000	750	80	4230	170
			3	2830	1784	1046	1500	1800	2000	750	80	4230	170
2.0 Diesel 106 kW (144 PS)	6-Gang	Erhöhte Zuladung	2	3070	1830	1240	1500	1800	2500	750	100	5000	170
			3	3100	1840	1260	1500	1800	2500	750	100	5000	170
2.0 Diesel 106 kW (144 PS)	8-Stufen-Automatik	Erhöhte Zuladung	2	3100	1846	1254	1500	1800	2500	750	100	4900	170
			3	3100	1855	1245	1500	1800	2500	750	100	4900	170
2.0 Diesel 130 kW (177 PS)	8-Stufen-Automatik	Erhöhte Zuladung	2	3100	1852	1248	1500	1800	2500	750	100	4900	170
			3	3100	1968	1132	1500	1800	2500	750	100	5000	170
100 kW (136 PS) 50-kWh-Batterie	Automatik-Elektroantrieb mit fester Getriebeübersetzung	Standard	2	2858	1933	925	1500	1800	1000	750	60	3858	170
			3	2867	1942	925	1500	1800	1000	750	60	3867	170
		Erhöhte Zuladung	2	3100	1933	1167	1500	1800	1000	750	60	4100	170
			3	3100	1943	1157	1500	1800	1000	750	60	4100	170
100 kW (136 PS) 75-kWh-Batterie	Automatik-Elektroantrieb mit fester Getriebeübersetzung	Standard	2	3044	2118	926	1500	1800	1000	750	60	4044	170
			3	3053	2127	926	1500	1800	1000	750	60	4053	170

¹Gesamtgewicht und Anhängelast zusammen dürfen das maximale Gesamtzuggewicht nicht überschreiten.

²Unter Berücksichtigung des zulässigen Gesamtgewichts. Aus Sicherheitsgründen wird empfohlen, mit Dachlast nicht schneller als 120 km/h zu fahren.

Alle Werte beziehen sich auf das Basismodell mit serienmässiger Ausstattung. Zusätzliche Ausstattungen können das Leergewicht und in manchen Fällen auch die zulässigen Achslasten sowie das zulässige Gesamtgewicht erhöhen bzw. die Zuladung sowie die zulässigen Anhängelasten reduzieren.

Lasten und Gewichte	Getriebe	Zuladung	Sitzplätze	Max. zulässiges Gesamtgewicht (kg)	Min. Leergewicht (kg)	Max. Nutzlast (kg)	Zulässige Achslast (kg)		Max. Anhängelast (kg)		Max. Stützlast (kg)	Max. Gesamtzuggewicht ¹ (kg)	Dachlast ² (kg)
							vorn	hinten	gebremst bei 12% Steigung	ungebremst			
Doppelkabine													
1.5 Diesel 88 kW (120 PS)	6-Gang	Standard	5	2700	1827	873	1500	1500	2000	750	80	4230	170
			6	2750	1838	912	1500	1500	2000	750	100	4230	170
2.0 Diesel 106 kW (144 PS)	6-Gang	Standard	5	2735	1893	842	1500	1500	2300	750	92	5000	170
			6	2794	1903	891	1500	1800	2300	750	92	5000	170
		Erhöhte Zuladung	5	3060	1893	1167	1500	1800	2500	750	100	5000	170
			6	3100	1904	1196	1500	1800	2500	750	100	5000	170
2.0 Diesel 106 kW (144 PS)	8-Stufen-Automatik	Standard	5	2782	1915	867	1500	1500	2300	750	92	4900	170
			6	2791	1924	867	1500	1500	2300	750	92	4900	170
		Erhöhte Zuladung	5	3100	1915	1185	1500	1800	2500	750	100	4900	170
			6	3100	1925	1175	1500	1800	2500	750	100	4900	170
2.0 Diesel 130 kW (177 PS)	8-Stufen-Automatik	Standard	5	2782	1915	867	1500	1500	2300	750	92	4900	170
			6	2792	1925	867	1500	1500	2300	750	92	4900	170
		Erhöhte Zuladung	5	3100	1916	1184	1500	1800	2500	750	100	4900	170
			6	3100	1926	1174	1500	1800	2300	750	100	4900	170
100 kW (136 PS) 50-kWh-Batterie	Automatik-Elektroantrieb mit fester Getriebeübersetzung	Standard	5	2908	2041	876	1500	1800	1000	750	60	3041	170
			6	2917	2051	866	1500	1800	1000	750	60	3917	170
		Erhöhte Zuladung	5	3100	2042	1049	1500	1800	1000	750	60	4100	170
			6	3100	2051	1049	1500	1800	1000	750	60	4100	170
100 kW (136 PS) 75-kWh-Batterie	Automatik-Elektroantrieb mit fester Getriebeübersetzung	Standard	5	3094	2229	865	1500	1800	1000	750	60	4094	170
			6	3100	2238	862	1500	1800	1000	750	60	4100	170

¹Gesamtgewicht und Anhängelast zusammen dürfen das maximale Gesamtzuggewicht nicht überschreiten.

²Unter Berücksichtigung des zulässigen Gesamtgewichts. Aus Sicherheitsgründen wird empfohlen, mit Dachlast nicht schneller als 120 km/h zu fahren.

Alle Werte beziehen sich auf das Basismodell mit serienmässiger Ausstattung. Zusätzliche Ausstattungen können das Leergewicht und in manchen Fällen auch die zulässigen Achslasten sowie das zulässige Gesamtgewicht erhöhen bzw. die Zuladung sowie die zulässigen Anhängelasten reduzieren.

Lasten und Gewichte	Getriebe	Zuladung	Sitzplätze	Max. zulässiges Gesamtgewicht (kg)	Min. Leergewicht (kg)	Max. Nutzlast (kg)	Zulässige Achslast (kg)		Max. Anhängelast (kg)		Max. Stützlast (kg)	Max. Gesamtzuggewicht ¹ (kg)	Dachlast ² (kg)
							vorn	hinten	gebremst bei 12% Steigung	ungebremst			
Doppelkabine XL													
2.0 Diesel 106 kW (144 PS)	6-Gang	Erhöhte Zuladung	5	3030	1933	1097	1500	1800	2500	750	100	5000	170
			6	3080	1942	1138	1500	1800	2500	750	100	5000	170
2.0 Diesel 106 kW (144 PS)	8-Stufen-Automatik	Erhöhte Zuladung	5	3050	1955	1095	1500	1800	2500	750	100	4900	170
			6	3100	1936	1164	1500	1800	2500	750	100	4900	170
2.0 Diesel 130 kW (177 PS)	8-Stufen-Automatik	Erhöhte Zuladung	5	3050	1946	1113	1500	1800	2500	750	100	4800	170
			6	3100	1937	1163	1500	1800	2500	750	100	4900	170
100 kW (136 PS) 50-kWh-Batterie	Automatik-Elektroantrieb mit fester Getriebeübersetzung	Standard	5	2931	2065	866	1500	1800	1000	750	60	3931	170
			6	2970	2075	895	1500	1800	1000	750	60	3970	170
		Erhöhte Zuladung	5	3100	2065	1035	1500	1800	1000	750	60	4100	170
			6	3100	2075	1025	1500	1800	1000	750	60	4100	170
100 kW (136 PS) 75-kWh-Batterie	Automatik-Elektroantrieb mit fester Getriebeübersetzung	Standard	5	3100	2251	849	1500	1800	1000	750	60	4100	170
			6	3100	2260	840	1500	1800	1000	750	60	4100	170
Plattform													
2.0 Diesel 130 kW (177 PS)	6-Gang	Erhöhte Zuladung	2	3100	–	–	1500	1800	1900	750	88	5000	–
			3	3100	–	–	1500	1800	1900	750	88	5000	–
100 kW (136 PS) 50-kWh-Batterie	Automatik-Elektroantrieb mit fester Getriebeübersetzung	Standard	2	3100	–	–	1500	1800	1000	750	60	4100	–
			3	3100	–	–	1500	1800	1000	750	60	4100	–
100 kW (136 PS) 75-kWh-Batterie	Automatik-Elektroantrieb mit fester Getriebeübersetzung	Standard	2	2799	–	–	1500	1800	1000	750	60	4100	–
			3	2809	–	–	1500	1800	1000	750	60	4100	–

¹Gesamtgewicht und Anhängelast zusammen dürfen das maximale Gesamtzuggewicht nicht überschreiten.

²Unter Berücksichtigung des zulässigen Gesamtgewichts. Aus Sicherheitsgründen wird empfohlen, mit Dachlast nicht schneller als 120 km/h zu fahren.

Alle Werte beziehen sich auf das Basismodell mit serienmässiger Ausstattung. Zusätzliche Ausstattungen können das Leergewicht und in manchen Fällen auch die zulässigen Achslasten sowie das zulässige Gesamtgewicht erhöhen bzw. die Zuladung sowie die zulässigen Anhängelasten reduzieren.

Lasten und Gewichte	Getriebe	Zuladung	Sitzplätze	Max. zulässiges Gesamtgewicht (kg)	Min. Leergewicht (kg)	Max. Nutzlast (kg)	Zulässige Achslast (kg)		Max. Anhängelast (kg)		Max. Stützlast (kg)	Max. Gesamtzuggewicht ¹ (kg)	Dachlast ² (kg)
							vorn	hinten	gebremst bei 12% Steigung	ungebremst			
Combi													
2.0 Diesel 130 kW (177 PS)	8-Stufen-Automatik	Standard	8	2830	1953	877	1500	1500	1900	750	84	4730	150
			9	2870	1946	924	1500	1500	1900	750	84	4770	150
100 kW (136 PS) 50-kWh-Batterie	Automatik-Elektroantrieb mit fester Getriebeübersetzung	Standard	8	2941	2027	914	1500	1650	1000	750	60	3954	150
			9	3000	2018	982	1500	1650	1000	750	60	4000	150
100 kW (136 PS) 75-kWh-Batterie	Automatik-Elektroantrieb mit fester Getriebeübersetzung	Standard	8	3100	2211	889	1500	1650	1000	750	60	4100	150
			9	3100	2202	898	1500	1650	1000	750	60	4100	150
Combi XL													
2.0 Diesel 130 kW (177 PS)	8-Stufen-Automatik	Standard	8	2869	1986	883	1500	1500	1900	750	84	4769	150
			9	2901	1977	924	1500	1500	1900	750	84	4801	150
100 kW (136 PS) 50-kWh-Batterie	Automatik-Elektroantrieb mit fester Getriebeübersetzung	Standard	8	2941	2056	885	1500	1650	1000	750	60	3941	150
			9	3030	2057	973	1500	1650	1000	750	60	4030	150
100 kW (136 PS) 75-kWh-Batterie	Automatik-Elektroantrieb mit fester Getriebeübersetzung	Standard	8	3090	2240	850	1500	1650	1000	750	60	4090	150
			9	3130	2241	889	1500	1650	1000	750	60	4130	150

¹Gesamtgewicht und Anhängelast zusammen dürfen das maximale Gesamtzuggewicht nicht überschreiten.

²Unter Berücksichtigung des zulässigen Gesamtgewichts. Aus Sicherheitsgründen wird empfohlen, mit Dachlast nicht schneller als 120 km/h zu fahren.

Alle Werte beziehen sich auf das Basismodell mit serienmässiger Ausstattung. Zusätzliche Ausstattungen können das Leergewicht und in manchen Fällen auch die zulässigen Achslasten sowie das zulässige Gesamtgewicht erhöhen bzw. die Zuladung sowie die zulässigen Anhängelasten reduzieren.


Technische Daten	Vivaro Cargo	
		XL
	Masse	
Radstand (mm)	3275	3275
Maximale Innenlänge mit Durchladefunktion (mm)	3674	4024
Innenbreite zwischen den Radkästen (mm)	1258	1258
Innenbreite maximal (mm)	1636	1636
Innenhöhe maximal (mm)	1397	1397
Schiebetüröffnung, Breite maximal (mm)	935	935
Schiebetüröffnung, Höhe maximal (mm)	1241	1241
Laderaumlänge maximal (mm)	2512	2862
Höhe der Ladekante (mm)	539–628	539–628
Öffnungshöhe maximal (mm)	1220	1220
Öffnungsbreite maximal (mm)	1282	1282
Ladevolumen ohne/mit Durchladefunktion maximal (m ³)	5,3/5,8	6,1/6,6
Länge (mm)	4983	5333
Breite mit ein-/ausgeklappten Spiegeln (mm)	2010/2204	2010/2204
Höhe (mm)	1895–1955	1895–1955
Spurweite, vorn (mm)	1630	1630
Spurweite, hinten (mm)	1618	1618
Wendekreis Bordstein zu Bordstein (m)	12,4	12,4
Wendekreis Wand zu Wand (m)	12,9	12,9

Technische Daten	Vivaro Doppelkabine	
		XL
	Masse	
Radstand (mm)	3275	3275
Maximale Innenlänge auf halber Höhe/mit FlexSpace (mm)	1356/1953	1704/2302
Innenbreite zwischen den Radkästen (mm)	1258	1258
Innenbreite maximal (mm)	1618	1618
Innenhöhe maximal (mm)	1337	1339
Schiebetüröffnung, Breite maximal (mm)	935	935
Schiebetüröffnung, Höhe maximal (mm)	1181	1181
Höhe der Ladekante (mm)	539–628	539–628
Öffnungshöhe maximal (mm)	1220	1220
Öffnungsbreite maximal (mm)	1282	1282
Ladevolumen ohne/mit FlexSpace maximal (m ³)	3,2/4,7	4,0/5,5
Länge (mm)	4983	5333
Breite mit ein-/ausgeklappten Spiegeln (mm)	2010/2204	2010/2204
Höhe (mm)	1895–1955	1895–1955
Spurweite, vorn (mm)	1630	1630
Spurweite, hinten (mm)	1618	1618
Wendekreis Bordstein zu Bordstein (m)	12,4	12,4
Wendekreis Wand zu Wand (m)	12,9	12,9

Technische Daten	Vivaro Combi	
		XL
	Masse	
Radstand (mm)	3275	3275
Innenlänge mit Beifahrersitz umgeklappt (mm)	3161	3511
Innenlänge hinter 1. Sitzreihe (mm)	2413	2763
Innenbreite zwischen den Radkästen (mm)	1258	1258
Innenbreite maximal (mm)	1636	1636
Innenhöhe maximal (mm)	1337	1339
Schiebetüröffnung, Breite maximal (mm)	933	933
Schiebetüröffnung, Höhe maximal (mm)	1181	1181
Laderaumlänge minimal (mm)	608	958
Laderaumlänge maximal (mm)	2413	2763
Ladekantenhöhe (mm)	579-648	579-659
Öffnungshöhe maximal (mm)	1212	1212
Öffnungsbreite maximal (mm)	1212	1212
Ladevolumen bis zur Rückenlehne der 1. Sitzreihe maximal (m ³)	4,2	4,9
Länge (mm)	4981	5331
Breite mit ein-/ausgeklappten Spiegeln (mm)	2010/2204	2010/2204
Höhe (mm)	1895-1935	1895-1935
Spurweite, vorn (mm)	1630	1630
Spurweite, hinten (mm)	1618	1618
Wendekreis Bordstein zu Bordstein (m)	12,4	12,4
Wendekreis Wand zu Wand (m)	12,9	12,9

Vivaro Cargo

Alle Masse in mm




Vivaro Cargo XL

Alle Masse in mm



Vivaro Doppelkabine

Alle Masse in mm



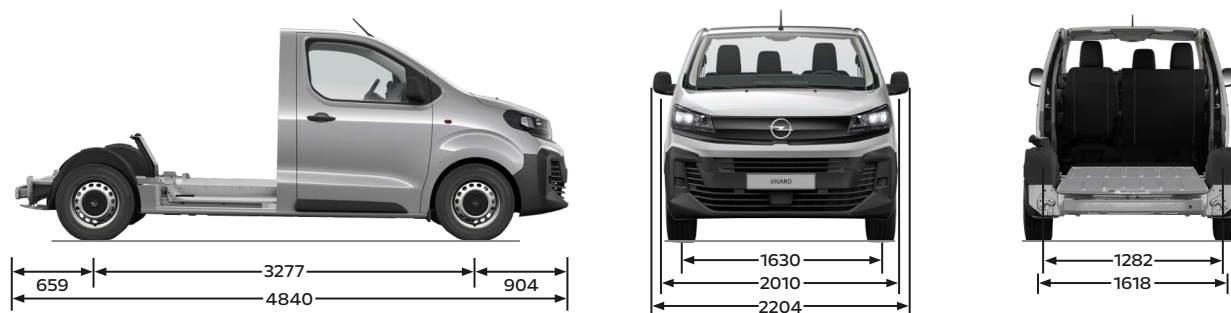
Vivaro Doppelkabine XL

Alle Masse in mm




Vivaro Plattform

Alle Masse in mm



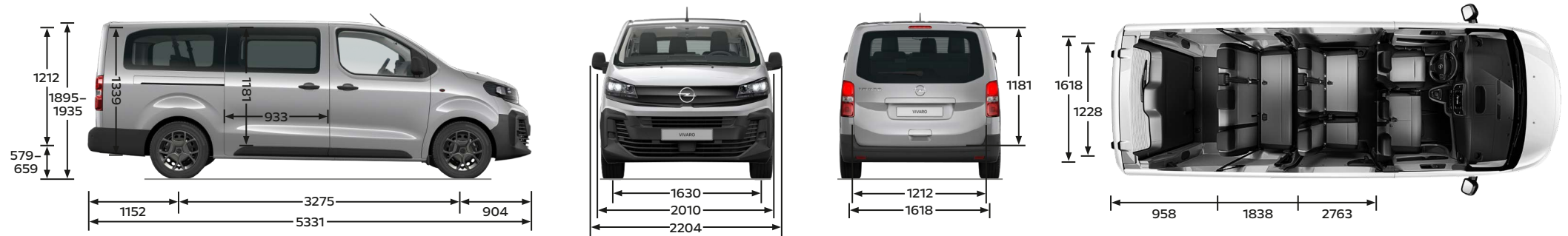
Vivaro Combi

Alle Masse in mm



Vivaro Combi XL

Alle Masse in mm



Reifenkennzeichnung

Reifengröße	Treibstoffeffizienzklasse	Nasshaftungsklasse	Externes Rollgeräusch in dB
215/65 R16 C 106T	D	B	71
215/60 R17 C 104H	D	B	71
255/55 R17 101V	A	B	68

Mein Opel Vivaro

Modell/Motor

Preis in CHF

Meine Sonderausstattung

Gesamtpreis

Preis in CHF (exkl. MwSt.)

Opel Service.

Qualität heisst bei Opel weit mehr als technisch erstklassige Fahrzeuge. Mit umfassenden Serviceleistungen rund um jeden Opel garantieren wir unseren Kundinnen und Kunden auch nach dem Kauf unseren hohen Qualitätsstandard. Und das sind Ihre Vorteile, die Sie kennen sollten:

Europaweiter Kundenservice.

In ganz Europa stehen über 6000 Opel Servicebetriebe bereit, um Sie individuell, fach- und termingerecht zu betreuen.

3 Jahre/100 000 km Garantie für Opel Neufahrzeuge.

Opel garantiert den fehlerfreien Zustand und Betrieb seiner Fahrzeuge über einen Zeitraum von 36 Monaten oder über eine Laufleistung von 100.000 km, je nachdem, was zuerst eintritt.

Opel+ Zubehör.

Das breite Zubehör-Programm von Opel gibt Ihnen viele Möglichkeiten zur weiteren Individualisierung Ihres Fahrzeugs. Alles, was Ihren Opel komfortabler oder praktischer macht. Mehr dazu finden Sie bei Ihrem Opel Partner oder auf www.opel.ch

Santander Consumer Finance Schweiz AG.

Leasing oder Kauf – die für Sie passende Finanzierungsform hängt von vielen Faktoren ab: Wollen Sie flexibel sein und stets ein neuwertiges Auto fahren? Dann ist häufig Leasing die bessere Wahl. Wenn Ihnen hingegen

besonders wichtig ist, dass das Fahrzeug am Ende Ihnen gehört, kann eine Finanzierung besser sein. Ausführliche Informationen finden Sie unter <https://www.opel.ch/de/angebote/uebersicht.html#finanzierung> oder fragen Sie Ihren Opel Vertragspartner.

Santander Versicherungen.

Wir haben eine Vielzahl von durchdachten Lösungen, um Sie bestmöglich gegen Unfälle und Unvorhergesehenes abzusichern – damit Sie immer mobil bleiben. Autoversicherung, GAP-Versicherung (Kaufpreisabsicherung) und Leasingratenversicherung im Falle von Krankheit oder Arbeitslosigkeit. Alles bequem in einer monatlichen Rate möglich. Ihr Opel Partner vor Ort berät Sie gerne persönlich und macht Ihnen ein unverbindliches Angebot.

Die FlexCare Serviceverträge von Opel.

Wer einen Opel fährt, erwartet einen zuverlässigen Service und Leistungen, die kompromisslos schützen. Diese entspannte Sicherheit bietet FlexCare. Es sichert Ihr Fahrzeug gegen zahlreiche Eventualitäten ab und kann flexibel an Ihren individuellen Bedarf hinsichtlich Laufzeit und Laufleistung angepasst werden. So sind Sie stets bestmöglich versorgt und vor unerwarteten Ausgaben geschützt.

Ihr Opel Partner berät Sie gern und nennt Ihnen Laufzeiten, Laufleistungen und Preise.

Elektrofahrzeugspezifische Garantie.

Opel gewährt eine Garantie auf die Antriebsbatterie. Die Garantie gilt 8 Jahre ab Garantiestartdatum oder für eine Fahrleistung von max. 160 000 km, je nachdem, welches dieser Ereignisse zuerst eintritt. Diese Garantie gilt auch für Hybridfahrzeuge. Je nach Verwendung können sich die Leistungseigenschaften der Batterie innerhalb des Garantiezeitraums bis zu 30% reduzieren. Dies liegt im Toleranzbereich der üblichen Abnutzung.

Opel Assistance.

Opel Assistance ist ein Dienstleistungspaket für alle Opel Neufahrzeuge während der Garantielaufzeit. Wo immer Sie unterwegs sind, Opel Assistance hilft Ihnen weiter: in über 40 europäischen Ländern – rund um die Uhr. Mit starken Leistungen wie Pannenhilfe, Abschleppdienst, Mietwagenservice, Hotelunterbringung oder Organisation Ihrer Weiterreise per Bahn oder Flugzeug. Opel Assistance kann bei einem autorisierten Opel Service Partner nach einem durchgeführten Service um ein weiteres Jahr respektive bis zum nächsten fälligen Service verlängert werden.

Opel in den neuen Medien.

Auch im Internet können Sie sich unter www.opel.ch Ihr individuelles Fahrzeug mit dem Konfigurator zusammenstellen. Sie finden dort aktuelle Informationen zu Modellen, Varianten, Preisen, Recycling und Serviceleistungen der AO Automobile Schweiz AG, Schlieren.

5 Jahre Garantie gegen Durchrostung.

Opel gibt Ihnen die sichere Langzeitgarantie gegen Durchrostung gemäss den dafür geltenden Garantiebedingungen. Sie brauchen hierzu lediglich die jährlich vorgesehenen Korrosionsschutzprüfungen von einem Opel Service Partner durchführen zu lassen. Die Korrosionsschutzprüfung ist in den regelmässigen Serviceüberprüfungen/Inspektionen bei einem Opel Service Partner ohne Mehrkosten enthalten.

Recycling.

Informationen über die recyclinggerechte Konstruktion, über Altfahrzeug-Rücknahmestellen und das Recycling von Altfahrzeugen finden Sie im Internet unter <http://www.opel.ch/de/tools/recycling.html>

Kunden-Kontakt-Center.

Für Fragen rund um die Marke Opel steht Ihnen Ihr Opel Partner gerne zur Verfügung. Zusätzlich steht Ihnen das Opel Kunden-Kontakt-Center unter 0800 780 014 oder customer-care@opel.ch zur Verfügung.

Bei sämtlichen in dieser Liste aufgeführten Preisen handelt es sich um empfohlene Nettopreise. AO Automobile Schweiz AG behält sich das Recht vor, jederzeit und ohne Vorankündigung Konstruktion, Daten, Ausrüstung und Preise ihrer Modelle zu ändern. Die Abbildungen in dieser Preisliste enthalten möglicherweise serienmässige oder optionale Ausstattungen, die vom Schweizer Lieferprogramm abweichen können. Diese Preisliste ersetzt alle bisherigen und ist gültig bis auf Widerruf.