

# VIVARO ET VIVARO ELECTRIC /



O P E L

Prix, équipements et caractéristiques techniques  
Juillet 2024

[Configurer maintenant](#)

Vivaro Cargo		Boîte de vitesses	Cargo
			Prix hors TVA Prix incl. TVA (prix arrondis)
<b>Moteurs diesel</b>			
<b>1.5 Diesel</b> 88 kW (120 ch)	charge utile normale	6 vitesses	<b>38'390.-</b> 41'500.- 732030 (2GK0F2NP7KB0A0K0)
<b>2.0 Diesel</b> 106 kW (144 ch)	charge utile normale <sup>1</sup>	6 vitesses	<b>40'690.-</b> 43'986.- 732028 (2GK0F2NWRKB0A0K0)
<b>2.0 Diesel</b> 106 kW (144 ch)	charge utile normale <sup>1</sup>	Boîte automatique à 8 vitesses	<b>42'690.-</b> 46'148.- 732020 (2GK0F2NWR1B0A0K0)
<b>2.0 Diesel</b> 130 kW (177 ch)	charge utile normale <sup>1</sup>	Boîte automatique à 8 vitesses	<b>44'490.-</b> 48'094.- 732026 (2GK0F2NWQ1B0A0K0)
<b>Moteurs électriques</b>			
<b>Batterie de 50 kWh</b> 100 kW (136 ch)	charge utile normale <sup>1</sup>	Entraînement électrique automatique avec rapport de transmission fixe	<b>44'490.-</b> 48'094.- 732016 (2GK0F2NZEFB0A0K0)
<b>Batterie de 75 kWh</b> 100 kW (136 ch)	charge utile normale	Entraînement électrique automatique avec rapport de transmission fixe	<b>52'490.-</b> 56'742.- 732040 (2GK0F2NETFB0A0K0)

<sup>1</sup>Charge utile augmentée via option CZ02 disponible dans «Packs avantage».

En combinaison avec 2.0 Diesel avec 106 kW +300 kg.

En combinaison avec 2.0 Diesel avec 130 kW +300 kg.

En combinaison avec moteur électrique avec batterie 50 kWh +200 kg.

Vivaro Cargo XL		Boîte de vitesses	Cargo
			Prix hors TVA Prix incl. TVA (prix arrondis)
<b>Moteurs diesel</b>			
<b>1.5 Diesel</b> 88 kW (120 ch)	charge utile augmentée	6 vitesses	<b>40'390.-</b> 43'662.- 732015 (2GKOF3NP7KB0A0K0)
<b>2.0 Diesel</b> 106 kW (144 ch)	charge utile augmentée	6 vitesses	<b>42'690.-</b> 46'148.- 732032 (2GKOF3NWRKB0A0K0)
<b>2.0 Diesel</b> 106 kW (144 ch)	charge utile augmentée	Boîte automatique à 8 vitesses	<b>44'690.-</b> 48'310.- 732019 (2GKOF3NWR1B0A0K0)
<b>2.0 Diesel</b> 130 kW (177 ch)	charge utile augmentée	Boîte automatique à 8 vitesses	<b>46'490.-</b> 50'256.- 732038 (2GKOF3NWQ1B0A0K0)
<b>Moteurs électriques</b>			
<b>Batterie de 50 kWh</b> 100 kW (136 ch)	charge utile normale <sup>1</sup>	Entraînement électrique automatique avec rapport de transmission fixe	<b>46'490.-</b> 50'256.- 732039 (2GKOF3NZEFB0A0K0)
<b>Batterie de 75 kWh</b> 100 kW (136 ch)	charge utile normale	Entraînement électrique automatique avec rapport de transmission fixe	<b>54'490.-</b> 58'904.- 732017 (2GKOF3NETFB0A0K0)

<sup>1</sup>Charge utile augmentée via option CZ02 disponible dans «Packs avantage». En combinaison avec moteur électrique avec batterie 50 kWh +200 kg.

Vivaro FLEXSPACE Double cabine		Boîte de vitesses	XL	
			Prix hors TVA Prix incl. TVA (prix arrondis)	
<b>Moteurs diesel</b>				
<b>1.5 Diesel</b> 88 kW (120 ch)	charge utile normale	6 vitesses	<b>43'390.-</b> 46'905.- 732025 (2GK0F6HP7KB0A0K0)	-
<b>2.0 Diesel</b> 106 kW (144 ch)	charge utile normale <sup>1</sup>	6 vitesses	<b>45'690.-</b> 49'391.- 732024 (2GK0F6HWRKB0A0K0)	-
<b>2.0 Diesel</b> 106 kW (144 ch)	charge utile normale	6 vitesses	-	<b>47'690.-</b> 51'553.- 732027 (2GK0F9HWRKB0A0K0)

<sup>1</sup>Charge utile augmentée via option CZ02 disponible dans «Packs avantage».  
En combinaison avec 2.0 Diesel avec 106 kW +300 kg.

Vivaro Cabine double		Boîte de vitesses	Prix hors TVA <i>Prix incl. TVA (prix arrondis)</i>
<b>Moteurs diesel</b>			
<b>2.0 Diesel</b> 90 kW (122 ch)	charge utile normale <sup>1</sup>	6 vitesses	<b>45'690.-</b> 49'397.- 732023 (2GK0F7NWRKBOA0K0)
<b>2.0 Diesel</b> 110 kW (150 ch)	charge utile normale <sup>1</sup>	Boîte automatique à 8 vitesses	<b>47'690.-</b> 51'553.- 732037 (2GK0F7NWR1BOA0K0)
<b>2.0 Diesel</b> 130 kW (177 ch)	charge utile normale <sup>1</sup>	Boîte automatique à 8 vitesses	<b>49'490.-</b> 53'499.- 732029 (2GK0F7NWQ1BOA0K0)
<b>Moteurs électriques</b>			
<b>Batterie de 50 kWh</b> 100 kW (136 ch)	charge utile normale <sup>1</sup>	Entraînement électrique automatique avec rapport de transmission fixe	<b>49'490.-</b> 53'499.- 732018 (2GK0F7NZEFB0A0K0)
<b>Batterie de 75 kWh</b> 100 kW (136 ch)	charge utile normale	Entraînement électrique automatique avec rapport de transmission fixe	<b>57'490.-</b> 62'147.- 732022 (2GK0F7NETFB0A0K0)

<sup>1</sup>Charge utile augmentée via option CZ02 disponible dans «Packs avantage».

En combinaison avec 2.0 Diesel avec 106 kW +300 kg.

En combinaison avec 2.0 Diesel avec 130 kW +300 kg.

En combinaison avec moteur électrique avec batterie 50 kWh +200 kg.

Vivaro Cabine double XL		Boîte de vitesses	Prix hors TVA <i>Prix incl. TVA (prix arrondis)</i>
<b>Moteurs diesel</b>			
<b>2.0 Diesel</b> 106 kW (144 ch)	charge utile augmentée	6 vitesses	<b>47'690.-</b> 51'553.- 732035 (2GK0FLNWRKB0A0K0)
<b>2.0 Diesel</b> 106 kW (144 ch)	charge utile augmentée	Boîte automatique à 8 vitesses	<b>49'690.-</b> 53'715.- 732036 (2GK0FLNWR1B0A0K0)
<b>2.0 Diesel</b> 130 kW (177 ch)	charge utile augmentée	Boîte automatique à 8 vitesses	<b>51'490.-</b> 55'661.- 732031 (2GK0FLNWQ1B0A0K0)
<b>Moteurs électriques</b>			
<b>Batterie de 50 kWh</b> 100 kW (136 ch)	charge utile normale <sup>1</sup>	Entraînement électrique automatique avec rapport de transmission fixe	<b>51'490.-</b> 55'661.- 732033 (2GK0FLNZEFB0A0K0)
<b>Batterie de 75 kWh</b> 100 kW (136 ch)	charge utile normale	Entraînement électrique automatique avec rapport de transmission fixe	<b>59'490.-</b> 64'309.- 732041 (2GK0FLNETFB0A0K0)

<sup>1</sup>Charge utile augmentée via option CZ02 disponible dans «Packs avantage».  
En combinaison avec moteur électrique avec batterie 50 kWh +200 kg.

Vivaro plateforme <sup>1</sup>		Boîte de vitesses	XL	
			Prix hors TVA Prix incl. TVA (prix arrondis)	
<b>Moteurs diesel</b>				
<b>2.0 Diesel</b> 106 kW (144 ch)	charge utile augmentée	6 vitesses	<b>40'090.-</b> 43'337.- 732014 (2GKOP1JWRKBOA0K0)	-
<b>Moteurs électriques</b>				
<b>Batterie de 50 kWh</b> 100 kW (136 ch)	charge utile normale <sup>2</sup>	Entraînement électrique automatique avec rapport de transmission fixe	<b>43'890.-</b> 47'445.- 732021 (2GKOP1JZEFB0A0K0)	-
<b>Batterie de 75 kWh</b> 100 kW (136 ch)	charge utile normale	Entraînement électrique automatique avec rapport de transmission fixe	<b>51'890.-</b> 56'093.- 732034 (2GKOP1JETFB0A0K0)	-
Vivaro Combi		Boîte de vitesses	XL	
			Prix hors TVA Prix incl. TVA (prix arrondis)	
<b>Moteurs diesel</b>				
<b>2.0 Diesel</b> 130 kW (177 ch)	charge utile normale	Boîte automatique à 8 vitesses	<b>51'990.-</b> 56'201.- 732044 (1GKONNLWQ1BOA0K0)	<b>53'990.-</b> 58'363.- 732042 (1GKONPLWQ1BOA0K0)
<b>Moteurs électriques</b>				
<b>Batterie de 50 kWh</b> 100 kW (136 ch)	charge utile normale	Entraînement électrique automatique avec rapport de transmission fixe	<b>51'990.-</b> 56'201.- 732043 (1GKONNLZEFB0A0K0)	<b>53'990.-</b> 58'363.- 732046 (1GKONPLZEFB0A0K0)
<b>Batterie de 75 kWh</b> 100 kW (136 ch)	charge utile normale	Entraînement électrique automatique avec rapport de transmission fixe	<b>59'990.-</b> 64'849.- 732047 (1GKONNLETFB0A0K0)	<b>61'990.-</b> 67'011.- 732045 (1GKONPLETFB0A0K0)

<sup>1</sup>Votre partenaire Opel se fera un plaisir de vous donner des informations sur l'équipement de ce modèle ainsi que sur les options disponibles.

<sup>2</sup>Charge utile augmentée disponible.

En combinaison avec moteur électrique avec batterie 50 kWh +200 kg.

Équipement de série	Cargo	FLEXSPACE Cabine double	Cabine double	Plateforme	Combi
<b>Design</b>					
Boîtiers de rétroviseurs en noir	S	S	S	S	S
Baguettes latérales de protection en noir	S	S	S	S	S
Poignées extérieures de portières en noir	S	S	S	S	S
Porte coulissante, côté passager, tôle, dans la 2 <sup>ème</sup> rangée	S	-	-	-	-
Insert métallique, côté conducteur dans la 2 <sup>ème</sup> rangée	S	-	-	-	-
Jupes avant et arrière en noir	S	S	S	S	S
Portes arrière battantes tôlees, avec ouverture à 180°	S	S	S	-	-
<b>Systemes d'assistance</b>					
Aide au démarrage en côte	S	S	S	S	S
Régulation antipatinage (ASR)	S	S	S	S	S
Régulateur et limiteur de vitesse	S	S	S	S	S
Reconnaissance avancée des panneaux de signalisation et recommandation de vitesse	S	S	S	S	S
Assistant de maintien de voie	S	S	S	S	S
Capteurs de stationnement à l'arrière	S	S	S	-	S
Système de détection de somnolence pour le conducteur	S	S	S	S	S
<b>Éclairage et visibilité</b>					
Feux stop adaptifs	S	S	S	S	S
Phares halogènes	S	S	S	S	S
Essuie-glace automatique avec capteur de pluie et allumage automatique des feux de croisement	S	S	S	S	S

- non disponible    S de série    P uniquement disponible en pack



Équipement de série	Cargo	FLEXSPACE Cabine double	Cabine double	Plateforme	Combi
<b>Climatisation et chauffage</b>					
Air conditionné manuel à l'avant, avec filtre à particules et à odeurs	S	S	S	S	S
Vitrage athermique, légèrement teinté	S	S	S	S	S
<b>Sécurité</b>					
Verrouillage centralisé avec télécommande à fréquence radio	S	S	S	S	S
2 clés de contact, rétractables	S	S	S	S	S
Airbag avant, conducteur et passager (désactivable)	S	S	S	S	-
Airbags frontaux et latéraux sur la 1ère rangée de sièges	P	S	S	P	S
Système antiblocage (ABS) avec contrôle du freinage en courbe et assistance au freinage	S	S	S	S	S
Freinage d'urgence automatique commandé par caméra et radar	S	S	S	S	S
Activation des feux de détresse et déverrouillage automatique des portes après le déclenchement des airbags et des prétensionneurs	S	S	S	S	S
Ceintures de sécurité trois points à toutes les places: – Limiteur de la force de sangles à l'avant – Prétensionneur double à l'avant – Signal sonore et lumineux pour ceintures non attachées à l'avant	S	S	S	S	S
Programme de stabilité électronique (ESP®Plus)	S	S	S	S	S
Sécurité enfants mécanique dans la 2 <sup>ème</sup> rangée de sièges	-	-	-	-	S
OpelConnect avec services télématiques <sup>1</sup> – Appel d'urgence et de l'appel de dépannage – État et informations du véhicule	S	S	S	S	S

<sup>1</sup> L'utilisation de l'appel d'urgence et de dépannage nécessite un contrat gratuit avec une déclaration écrite d'acceptation de la localisation du véhicule lors de la commande du véhicule et dépend de la couverture du réseau et de la disponibilité. Une localisation immédiate du véhicule est effectuée en appuyant de manière prolongée sur la touche SOS, sur la touche d'appel de dépannage ou automatiquement après le déploiement de l'airbag. Le service de dépannage (Opel Assistance) est gratuit la première année suivant la première mise en circulation, puis devient un service payant. Informations sur OpelConnect sur [www.opel.ch/fr/opelconnect/aprecu.html](http://www.opel.ch/fr/opelconnect/aprecu.html) et sur Opel Assistance sur [www.opel.ch/fr/opelconnect/aprecu.html](http://www.opel.ch/fr/opelconnect/aprecu.html). Les conditions générales de vente correspondantes s'appliquent.

Équipement de série	Cargo	FLEXSPACE Cabine double	Cabine double	Plateforme	Combi
Protection latérale anticollision	S	S	S	S	S
Colonne de direction de sécurité, réglable en hauteur et en longueur	S	S	S	S	S
Contrôle de la traction avec intervention de moteur et de freinage (TC <sup>PLUS</sup> )	S	S	S	S	S
Kit de réparation des pneus, avec produit de colmatage pour les pneus et compresseur 12 volts (sans cric)	S	S	S	S	S
Contrôle de pression des pneus	S	S	S	S	S
Accessoires de confort et autres					
Compartiments de rangement, entre autres: - Vide-poches dans la console centrale à l'avant - Vide-poches dans les portes avant, peut contenir des bouteilles de 1,5 litres - Boîte à gants, fermé - Vide-poches sur le tableau de bord, ouverte	S	S	S	S	S
Protection contre la décharge de la batterie	S	S	S	S	S
Ordinateur de bord	S	S	S	S	S
Vitres électriques à l'avant avec commande par impulsion	S	S	S	S	S
Poignée de maintien, côté passager à l'avant	S	S	S	S	S
Frein à main, manuel	S	S	S	S	S
Frein à main, électrique (uniquement en combinaison avec moteur électrique)	S	S	S	S	S

- non disponible    S de série    P uniquement disponible en pack

Équipement de série	Cargo	FLEXSPACE Cabine double	Cabine double	Plateforme	Combi
Tableau de bord, affichage d'informations par pictogrammes, encadrement en noir	S	S	S	S	S
Recommandation de passage à la vitesse supérieure par affichage sur l'écran d'informations du conducteur (uniquement en comb. avec la boîte manuelle)	S	S	S	S	S
Carrosserie avec galvanisation complète de toutes les pièces susceptibles de se corroder	S	S	S	S	S
Volant confort (PU), partie inférieure aplatie	S	S	S	S	S
Indicateur de l'intervalle de révision	S	S	S	S	S
Direction assistée, asservie à la vitesse	S	S	S	S	S
Pare-soleil, conducteur et passager avant	S	S	S	S	S
Prise 12 volts dans la boîte à gants inférieure	S	S	S	S	S
Protection anti-encastrement pour le moteur, en métal (uniquement en comb. avec moteur électrique)	S	S	S	S	S
Espace de chargement					
Grille de séparation derrière la 2 <sup>ème</sup> rangée de sièges, repliable derrière la 1ère rangée de sièges	-	S	-	-	-
Paroi de séparation, fermée	S	-	-	-	-
Habillage plastique de l'espace pour les pieds dans la première rangée	S	S	S	S	S
6 (8 en comb. avec L) anneaux d'arrimage dans l'espace de chargement	S	-	-	-	-
4 (6 en comb. avec L) anneaux d'arrimage dans l'espace de chargement	-	S	S	-	S

Équipement spécial		Cargo	FLEXSPACE Cabine double	Cabine double	Plateforme	Combi	Prix hors TVA Prix incl. TVA (Prix arrondis)
<b>Charge utile augmentée</b>							
En comb. avec 2.0 Diesel avec 106 kW +300 kg	CZ02	○	○	○	-	-	<b>900.-</b> 973.-
En comb. avec 2.0 Diesel avec 177 kW +300 kg		○	-	○	-	-	<b>900.-</b> 973.-
En comb. avec moteur électrique avec batterie 50 kWh +200 kg		○	-	○	-	-	<b>900.-</b> 973.-
<b>Avantages de nos packs</b>							
<b>Pack Visibilité</b> - Phares antibrouillard à l'avant - Rétroviseurs extérieurs, réglables, chauffants et rabattables électriquement - Prise 12 volts, sur le montant D	PR06	○	○	○	○	○	<b>300.-</b> 324.-
<b>Pack Look</b> (non disponible avec toutes les teintes spéciales) - Pare-chocs couleur carrosserie - Pare-chocs avant couleur carrosserie, arrière partiellement peint (XL) - Jantes en acier, 7 J x 17 (noires), enjoliveur de roue, pleine surface - Coques de spatules dans la couleur de la voiture - Poignées de porte extérieures couleur carrosserie - Baguettes de protection latérales en Black Perla Nera - Pack Visibilité	PD22/ PD69 (XL)	○	○	○	○	-	<b>900.-</b> 973.-
<b>Pack Techno Plus</b> - Système d'infodivertissement Medium 10" + navigation - Caméra de recul à 180° (uniquement Combi) - Chargeur inductif sans fil (FlexSpace et plateforme uniquement) - Pack Visibilité	ZJA9	○	○	○	○	○	<b>1'500.-</b> 1'622.-
<b>Pack City</b> - Système d'infodivertissement Medium 10" - Caméra de recul à 180°	WYAX	○	○	○	-	<b>P</b>	<b>1'100.-</b> 1'189.-
<b>Pack City + navigation</b> - Système d'infodivertissement High 10" + navigation - Caméra de recul à 180°	J6RZ	○	○	○	-	-	<b>1'800.-</b> 1'946.-

- non disponible   **S** de série   **P** uniquement disponible en pack   ○ en option   ■ prix de vente conseillé

Équipement spécial		Cargo	FLEXSPACE Cabine double	Cabine double	Plateforme	Combi	Prix hors TVA Prix incl. TVA (Prix arrondis)
<b>Pack Surround Vision</b> – Système d'infodivertissement Medium 10" – Caméra de recul à 180° – Capteurs de stationnement avant, arrière et latéraux – Indicateur d'angle mort – Pack Visibilité	WYAY	○	-	○	-	-	<b>1'800.-</b> 1'946.-
<b>Pack Surround Vision + navigation</b> – Système d'infodivertissement High 10" + navigation – Caméra de recul à 180° – Capteurs de stationnement avant, arrière et latéraux – Indicateur d'angle mort – Pack Visibilité	J6SO	○	-	○	-	-	<b>2'800.-</b> 3'027.-
<b>Dynamic Surround Vision</b> (pas en comb. avec lunettes arrière [WO05, WO06 ou WO07]) – Système d'infodivertissement Medium 10" – Rétroviseur intérieur digital – Caméra de recul à 180° – Capteurs de stationnement avant, arrière et latéraux – Indicateur d'angle mort – Pack Visibilité	WYAZ	○	-	○	-	-	<b>1'800.-</b> 1'946.-
<b>Dynamic Surround Vision + navigation</b> (pas en comb. avec lunettes arrière [WO05, WO06 ou WO07]) – Système d'infodivertissement High 10" + navigation – Rétroviseur intérieur digital – Caméra de recul à 180° – Capteurs de stationnement avant, arrière et latéraux – Indicateur d'angle mort – Pack Visibilité	J6S1	○	-	○	-	-	<b>2'800.-</b> 3'027.-
<b>Pack Hiver</b> – Sièges chauffants à l'avant – Airbags latéraux et de tête à l'avant – Volant en cuir – Volant chauffant	NA01	○	○	○	○	-	<b>600.-</b> 649.-

- non disponible    **S** de série    **P** uniquement disponible en pack    ○ en option    ■ prix de vente conseillé

Équipement spécial		Cargo	FLEXSPACE Cabine double	Cabine double	Plateforme	Combi	Prix hors TVA Prix incl. TVA (Prix arrondis)
<b>Pack Access &amp; Go</b> <ul style="list-style-type: none"> <li>– Système de verrouillage et de démarrage sans clé Open &amp; Start</li> <li>– 2 clés avec 3 boutons</li> <li>– Poignées de porte extérieures de la couleur de carrosserie</li> <li>– Chargeur inductif sans fil</li> <li>– Climatisation automatique bizo</li> <li>– Pare-brise à isolation thermique</li> <li>– Frein de stationnement électrique</li> <li>– Volant en cuir</li> <li>– Pack Visibilité</li> <li>– Vide-poches en haut au centre et en bas fermé (Cargo uniquement)</li> <li>– Habillage des portes en Mistral Black avec décor Liquid Palladium et inserts en vinyle (Cargo uniquement)</li> </ul>	YD01	○	-	○	-	-	<b>1'300.-</b> 1'405.-
<b>Pack Drive Assist</b> (avec boîte manuelle 6 vitesses, pas en comb. avec mot. diesel 1.5 l) <ul style="list-style-type: none"> <li>– Régulateur adaptatif de vitesse et de distance (ACC) à partir de 30 km/h</li> <li>– Système d'infodivertissement Medium 10"</li> <li>– Frein de stationnement électrique</li> <li>– Volant en cuir</li> <li>– Volant chauffant</li> </ul>	ZVKS	○	-	○	-	-	<b>1'200.-</b> 1'297.-
<b>Pack Drive Assist</b> (avec boîte automatique à 8 vitesses ou Vivaro Electric) <ul style="list-style-type: none"> <li>– Régulateur adaptatif de vitesse et de distance (ACC) avec fonction Stop&amp;Go</li> <li>– Système d'infodivertissement Medium 10"</li> <li>– Frein de stationnement électrique</li> <li>– Volant en cuir</li> <li>– Volant chauffant</li> </ul>	ZVKT	○	-	○	-	-	<b>1'200.-</b> 1'297.-
<b>Worksite</b> <ul style="list-style-type: none"> <li>– Augmentation de la garde au sol de 25 mm</li> <li>– Protection sous le plancher du véhicule pour le moteur</li> <li>– Roue de secours, acier, complète</li> <li>– IntelliGrip</li> <li>– Jantes en acier, 7J x 17 avec cache moyeux</li> <li>– Pneus hiver 215/60 R17 M+S (3PMSF)</li> <li>– Charge utile augmentée</li> </ul> <p>(pas en comb. avec mot. diesel 1.5 de 88 kW [120 ch] ou Vivaro Electric)</p>	GA04	○	○	○	○	-	<b>1'400.-</b> 1'513.-
<b>Pack Converter</b> <ul style="list-style-type: none"> <li>– Batterie, alternateur et démarreur en version plus puissante</li> <li>– Connecteur à 16 bornes pour les transformations</li> <li>– Pré-équipement électrique pour attelage de remorque. Sans traverse.</li> </ul>	BQ01	○	○	○	<b>S</b>	-	<b>600.-</b> 649.-

- non disponible    **S** de série    **P** uniquement disponible en pack    ○ en option    ■ prix de vente conseillé

Équipement spécial		Cargo	FLEXSPACE Cabine double	Cabine double	Plateforme	Combi	Prix hors TVA Prix incl. TVA (Prix arrondis)
<b>Jantes et pneus</b>							
<b>Jantes en acier 16"</b>							
<b>Jantes en acier, 7J x 16</b> , avec cache-moyeux – Pneus 215/65 R16 C 106T	ZHYV	S	S	S	S	S	
<b>Jantes en acier 17"</b>							
<b>Jantes en acier, 7J x 17</b> , avec cache-moyeux – Pneus hiver 215/60 R17 M+S (3PMSF) (uniquement en comb. avec Worksite [GA04])	ZHZQ	P	P	P	P	-	
<b>Jantes en alliage léger 17"</b>							
<b>Jantes en alliage léger, 7J x 17</b> couleur argent – Pneus 215/60 R17 C 104H	ZHZL	○	-	○	-	-	<b>1'000.-</b> 1'081.-
<b>Kit de réparation des pneus</b>	LV02	S	S	S	S	S	
<b>Roue de secours, acier</b> (pas en comb. avec le kit de réparation des pneus [LV02])	RS03	○	○	○	○	-	<b>300.-</b> 324.-
<b>Portes</b>							
<b>Porte coulissante</b> , côté passager	WZ04	S	S	S	-	S	
<b>Porte coulissante</b> , côtés conducteur et passager	WZ07	○	○	○	-	○	<b>800.-</b> 865.-
<b>Portes arrière battantes</b> tôlées, avec ouverture à 180°	WO01	S	S	S	-	-	
<b>Portes arrière battantes</b> , vitrées, avec essuie-glace arrière et vitres arrière dégivrantes, angle d'ouverture de 180°	WO05	○	○	○	-	-	<b>600.-</b> 649.-
		-	-	-	-	○	<b>300.-</b> 324.-
<b>Hayon</b> , vitré, avec essuie-glace arrière et vitres arrière dégivrantes	WO06	○	○	○	-	S	<b>600.-</b> 649.-
<b>Hayon</b> , vitré, avec essuie-glace arrière et vitres arrière dégivrantes ainsi que fenêtre à ouverture séparée	WO07	○	-	○	-	-	<b>800.-</b> 865.-

- non disponible   S de série   P uniquement disponible en pack   ○ en option   ■ prix de vente conseillé

Équipement spécial		Cargo	FLEXSPACE Cabine double	Cabine double	Plateforme	Combi	Prix hors TVA Prix incl. TVA (Prix arrondis)
<b>Vitres latérales</b> dans la 2 <sup>ème</sup> rangée de sièges, fixes	VG07	○	<b>S</b>	<b>S</b>	-	<b>S</b>	<b>350.-</b> 378.-
<b>Vitres coulissantes</b> dans la 2 <sup>ème</sup> rangée de sièges, teintées noires	VG02	-	○	-	-	-	<b>800.-</b> 865.-
		-	-	-	-	○	<b>600.-</b> 649.-
<b>Vitrage athermique</b> à l'arrière, teintées noires	VD09	○	-	<b>S</b>	-	-	<b>440.-</b> 476.-
<b>Vitrage athermique</b> à l'arrière, teintées très noires	VD18	○	-	-	-	-	<b>440.-</b> 476.-
<b>Vitrage total</b> , vitres latérales aux 2 <sup>ème</sup> et 3 <sup>ème</sup> rangées de sièges, fixes; et arrière vitré avec lunette arrière chauffante et essuie-glace	VI01	○	○	○	-	<b>S</b>	<b>900.-</b> 973.-
<b>Systèmes d'assistance et technique</b>							
<b>IntelliGrip</b> (système de traction adaptatif avec 5 modes sélectionnables) - ESP® éteint - ESP® standard - Mode neige - Mode boue - Mode sable (de série en combinaison avec Worksite [GA04])	UF02	<b>P</b>	<b>P</b>	<b>P</b>	<b>P</b>	-	
<b>Crochet d'attelage</b> , avec boule amovible (pas en comb. avec Vivaro Electric)	AQ05	○	○	○	-	○	<b>1'000.-</b> 1'081.-
<b>Batterie et charge uniquement pour Vivaro Electric</b>							
Chargeur embarqué (unité de chargement intégrée au véhicule), triphasé (11 kW)	LZ04	<b>S</b>	-	<b>S</b>	<b>S</b>	<b>S</b>	
Câble de charge Mode-3 (type 2, pour Wallbox)	7S02	<b>S</b>	-	<b>S</b>	<b>S</b>	<b>S</b>	
Système electric Power Take Off (ePTO) de 400 volts à partir de la batterie de traction (pas en combinaison avec siège passager [WAAS], FlexCargo® [WAAT] ou Pack Hiver [NA01])	4204	○	-	-	○	-	<b>800.-</b> 865.-

- non disponible   **S** de série   **P** uniquement disponible en pack   ○ en option   ■ prix de vente conseillé



Équipement spécial		Cargo	FLEXSPACE Cabine double	Cabine double	Plateforme	Combi	Prix hors TVA Prix incl. TVA (Prix arrondis)
<b>Éclairage et visibilité</b>							
<b>Phares entièrement à LED avec feux de jour à LED</b>	LA10	○	-	○	-	○	<b>800.-</b> 865.-
<b>Connectivité et infodivertissement</b>							
<b>Radio de base avec DAB+</b> - Écran tactile 5" - 1 port USB de type A (Data) - Tableau de bord LCD - Décor en Mistral Black	ZJA3	<b>S</b>	<b>S</b>	<b>S</b>	<b>S</b>	<b>S</b>	
<b>Système d'infodivertissement 10"</b> - Écran tactile HD couleur 10" - Apple CarPlay™/Android Auto™ <sup>1</sup> - Reconnaissance de la voix - 1 port USB de type C (Data) - 1 port USB de type C (Charge) - Tableau de bord numérique complet 10" - Décor en Liquid Palladium	ZJA6	<b>P</b>	<b>P</b>	<b>P</b>	-	-	
<b>Climatisation et chauffage</b>							
<b>Préparation</b> pour chauffage/climatisation supplémentaire dans le compartiment de chargement (pas en combinaison avec Vivaro Electric)	NR01	○	-	-	-	-	<b>600.-</b> 649.-
<b>Climatisation supplémentaire</b> à l'arrière - Climatisation automatique bizona, avant	NR02	-	-	-	-	○	<b>1'600.-</b> 1'730.-
<b>Chauffage d'appoint</b> Webasto, avec télécommande (pas en comb. avec Vivaro Electric ou 1.5 Diesel)	DK12	○	-	○	-	-	<b>1'500.-</b> 1'622.-

<sup>1</sup>Apple CarPlay est une marque déposée d'Apple Inc., Android Auto est une marque déposée de Google Inc.

- non disponible   **S** de série   **P** uniquement disponible en pack   ○ en option   ■ prix de vente conseillé

Équipement spécial		Cargo	FLEXSPACE Cabine double	Cabine double	Plateforme	Combi	Prix hors TVA Prix incl. TVA (Prix arrondis)
<b>Espace de chargement</b>							
<b>Sol en bois</b> dans l'espace de chargement, 9 mm, revêtement antidérapant avec <b>rails en aluminium</b>	GB33	○	<b>S</b>	○	-	-	<b>800.-</b> 865.-
<b>Sol en bois</b> dans l'espace de chargement, 9 mm, revêtement antidérapant avec rails en aluminium et <b>revêtement des parois latérales</b> dans l'espace de chargement en bois, 6 mm, pleine hauteur	GB38	○	-	○	-	-	<b>1'100.-</b> 1'189.-
<b>Paroi de séparation</b> , fermée, sans fenêtre	PX01	<b>S</b>	-	-	-	-	
<b>Paroi de séparation</b> , fermée, avec fenêtre (uniquement en comb. avec une lunette arrière)	PX35	<b>S</b>	-	-	-	-	
<b>Grille de séparation</b>	CA06	-	<b>S</b>	-	-	-	
<b>Cloison de séparation dans la 2<sup>ème</sup> rangée de sièges</b> , fermée, avec fenêtre	PX35	-	-	<b>S</b>	-	-	
<b>Paroi de séparation</b> , fermée, avec isolation acoustique, avec fenêtre	PX37	○	-	-	-	-	<b>400.-</b> 432.-
<b>Suppression de la 3<sup>ème</sup> rangée de sièges</b>	AN00	-	-	-	-	○	<b>sans supplément</b>
<b>Eclairage à LED de l'espace de chargement</b>	FC56	○	-	-	-	-	<b>200.-</b> 216.-

- non disponible   **S** de série   **P** uniquement disponible en pack   ○ en option   ■ prix de vente conseillé

## Couleurs et garnissage

			Uni	Métallisé			Teintes spéciales	
			Kaolin Blanc	Merkur Gris	Contrast Gris	Carbon Noir		
			PRPO	1JMO	F4MO	9VMO		
			Prix hors TVA Prix incl. TVA (prix arrondis)	sans supplément	1'200.- 1'297.-	1'200.- 1'297.-	1'200.- 1'297.-	sur demande
<b>Tissu Curitiba, Biton Grey</b>	CMFT	sans supplément	●	●	●	●	●	

• combinaison couleur-garnissage possible

Configurations de sièges			Cargo	FLEXSPACE Cabine double	Cabine double	Plateforme	Combi	Prix hors TVA Prix incl. TVA (Prix arrondis)
Cargo	Places assises							
Sièges en tissu: – Siège conducteur Confort: à 6 réglages, avec accoudoir et soutien lombaire – Siège passager Confort: à 4 réglages, avec accoudoir	2	WAAS	○	-	-	○	-	sans supplément
Sièges en tissu: – Siège conducteur Confort: à 6 réglages, avec accoudoir et soutien lombaire – Banquette passager à deux places avec vide-poches	3	WAAF	S	-	-	S	-	
FlexCargo® Sièges en tissu: – Siège conducteur Confort: à 6 réglages, avec accoudoir et soutien lombaire – Banquette passager multifonction à deux places avec trappe amovible et bureau DIN-A4	3	WAAT	○	-	-	-	-	600.- 649.-
Cabine double	Places assises							
Sièges en tissu: – Siège conducteur Confort: à 6 réglages, avec accoudoir et soutien lombaire ou fonction de rabattement <sup>1</sup> – Banquette passagers à deux places avec vide-poches sous le siège – 2 <sup>ème</sup> rangée de sièges: banquette avec 2 accoudoirs, vide-poches sous les sièges de gauche et du milieu ainsi que trappe amovible sous le siège de droite <sup>2</sup>	6	WAAF	-	S	S		-	
Sièges en tissu: – Siège conducteur Confort: à 6 réglages, avec accoudoir et soutien lombaire – Siège passager Confort: à 4 réglages, avec accoudoir – 2 <sup>ème</sup> rangée de sièges: banquette avec 2 accoudoirs, vide-poches sous les sièges de gauche et du milieu ainsi que trappe amovible sous le siège de droite <sup>2</sup>	5	WAAS	-	○	○		-	sans supplément

<sup>1</sup>En combinaison avec une porte coulissante, le siège est doté d'une fonction de rabattement, en combinaison avec 2 portes coulissantes, le siège est doté d'un soutien lombaire.

<sup>2</sup>FlexSpace offre à la 2<sup>ème</sup> rangée de sièges une banquette rabattable vers l'avant sans accoudoir, des compartiments de rangement ou une fonction de trappe de chargement.

- non disponible   S de série   P uniquement disponible en pack   ○ en option   ■ prix de vente conseillé

Configurations de sièges		Cargo	FLEXSPACE Cabine double	Cabine double	Plateforme	Combi	Prix hors TVA Prix incl. TVA (Prix arrondis)	
Combi	Places assises							
Sièges en tissu: - Siège conducteur Confort: à 6 réglages, avec accoudoir et soutien lombaire ou fonction de rabattement <sup>1</sup> - Banquette passager, avec vide-poches - 2 <sup>ème</sup> rangée de sièges: banquette en 2 parties 1/3:2/3, avec préparation ISOFIX, amovible sans outil - 3 <sup>ème</sup> rangée de sièges: banquette monobloc, amovible sans outil	9	WAAF	-	-	-	-	<b>S</b>	
Sièges en tissu: - Siège conducteur Confort: à 6 réglages, avec accoudoir et soutien lombaire - Siège passager Confort: à 4 réglages, avec accoudoir - 2 <sup>ème</sup> rangée de sièges: banquette en 2 parties 1/3:2/3, avec préparation ISOFIX, amovible sans outil - 3 <sup>ème</sup> rangée de sièges: banquette monobloc, amovible sans outil	8	WAAS	-	-	-	-	○	<b>sans supplément</b>

<sup>1</sup>En combinaison avec une porte coulissante, le siège est doté d'une fonction de rabattement, en combinaison avec 2 portes coulissantes, le siège est doté d'un soutien lombaire.





## Opel FlexCare

### Détendez-vous et profitez de plus de services!

Profitez du quotidien avec plus de sécurité et de flexibilité.  
Avec nos solutions Opel FlexCare, vous voyagez en toute sécurité.  
Que ce soit pour un usage privé ou professionnel.



[Personnalisez votre contrat de service Opel ici!](#)

Contrats de service	Extended Care Premium		Complete Care		Complete Care Plus	
 <b>Extension de garantie</b> Extension de la garantie constructeur après son expiration (après 3 ans ou 100'000 km, selon la première occurrence) jusqu'à 8 ans ou 200'000 km.		•		•		•
 <b>Opel Assistance</b> Assistance en cas de panne et d'accident 24h/24 et 7j/7 dans plus de 40 pays européens, Remorquage, véhicule de remplacement si nécessaire, hébergement à l'hôtel ou organisation de la poursuite de votre voyage en train ou en avion.		•		•		•
 <b>Entretiens</b> Comprend les réparations et vérifications nécessaires selon le plan d'entretien Opel en vigueur ainsi que toutes les pièces prévues dans ce cadre (p. ex. filtre d'habitacle ou bougie d'allumage), les coups de main-d'oeuvre et les fluides.		-		•		•
 <b>Réparations d'usure</b> Concernent les pièces d'usure principales – des disques de frein aux roulements de roues en passant par les composants d'embrayage. Pratiquement tout, sauf les pneus, les roues et le carburant. Y compris les coûts de main-d'oeuvre et de fluides.		-		-		•
<b>Kilométrage 100'000 km</b>	<b>+ 1 an</b>	<b>+ 2 ans</b>	<b>3 ans</b>	<b>4 ans</b>	<b>3 ans</b>	<b>4 ans</b>
<b>Essence</b>	<b>CHF 586.-</b>	<b>CHF 760.-</b>	<b>CHF 1'808.-</b>	<b>CHF 2'028.-</b>	<b>CHF 3'386.-</b>	<b>CHF 3'678.-</b>
<b>Électrique (BEV)</b>	<b>CHF 586.-</b>	<b>CHF 760.-</b>	<b>CHF 1'003.-</b>	<b>CHF 1'208.-</b>	<b>CHF 1'790.-</b>	<b>CHF 2'029.-</b>

Prix de vente clients recommandés, hors TVA. Forfait unique pour toute la durée. Payable au début du contrat. La durée commence à compter du début de la garantie. Offre valable uniquement lors de la première souscription. Pour les renouvellements de contrats existants, veuillez contacter votre partenaire Opel. Version: janvier 2024, sous réserve de modifications.

- non inclus    • inclus

Accessoires	Réf. de commande	Prix hors TVA
<b>eProWallbox Station de recharge modulaire</b> (1 ou 3 phases, max. 32 A, max. 22 kW)	9856108380	<b>1'326.-</b>
<b>eProWallbox MOVE Station de recharge modulaire</b> (1 ou 3 phases, max. 32 A, max. 22 kW)	9857012980	<b>1'000.-</b>
<b>Easywallbox, monophasé et modulaire jusqu'à 32 A, 7,4 kW</b>	9855153980	<b>857.-</b>
Kit Premium de <b>chargeur universel</b>	9846031480	<b>1'570.-</b>
<b>Câble de charge, 7,4 kW</b>	9844681180	<b>336.-</b>
<b>Câble de charge, 22 kW</b>	9844681380	<b>408.-</b>
<b>Câble de charge pour prise domestique</b>	9850028680	<b>506.-</b>
Sac pour rangement du câble de recharge	9837851280	<b>50.-</b>
<b>Extincteur, 1 kg</b>	1675951080	<b>26.-</b>
<b>Marteau d'urgence avec coupe-ceinture de sécurité</b>	1637770180	<b>21.-</b>
<b>Porte-bagages de toit en aluminium anodisé L1</b>	1620332680	<b>813.-</b>
<b>Porte-bagages de toit en aluminium anodisé L2</b>	1620333080	<b>879.-</b>
<b>Porte-bagages de toit en acier avec peinture époxy, L1</b>	1682490280	<b>775.-</b>
<b>Porte-bagages de toit en acier avec peinture époxy, L2</b>	1682490580	<b>844.-</b>
<b>Accessoires pour systèmes de support d'origine Opel:</b> support d'échelle Thule 311	1638464380	<b>588.-</b>
Garde-boue, <b>jeu à l'avant</b>	1613407880	<b>60.-</b>
Garde-boue, <b>jeu à l'arrière</b>	1613407980	<b>60.-</b>
Housses de protection en simili cuir, <b>avant, noires, pour sièges individuels conducteur et passager avant</b>	1614269380	<b>199.-</b>
Housses de protection en simili cuir, <b>avant, noires, pour le siège conducteur et le siège passager double rigide</b>	1614269480	<b>215.-</b>
Housses de protection en simili cuir, <b>avant, noires, pour le siège conducteur et le siège passager double variable</b>	1614269580	<b>215.-</b>
Housses de protection en tissu, <b>à l'avant, pour sièges individuels conducteur et passager avant</b>	1614269680	<b>174.-</b>
Housses de protection en tissu, <b>avant, pour siège conducteur et siège passager double rigide</b>	1614269780	<b>199.-</b>
Housses de protection en tissu, <b>à l'avant, pour le siège conducteur et le siège passager double variable</b>	1614269880	<b>199.-</b>
<b>Tapis caoutchouc monobloc – pour 1ère rangée de sièges (incompatible avec les motorisations à hydrogène)</b>	1667848180	<b>57.-</b>
<b>Tapis voiture, Economy – pour 1ère rangée de sièges (incompatible avec les motorisations à hydrogène)</b>	1666754280	<b>76.-</b>

La liste de prix ne contient qu'une sélection d'accessoires. Pour certaines pièces, des frais de montage individuels sont en outre à prévoir.  
**Pour plus d'accessoires, veuillez consulter votre partenaire Opel ou retrouvez-nous sur le site [www.opel-accessories.com/fr-CH/opel](http://www.opel-accessories.com/fr-CH/opel)**

Caractéristiques techniques	Moteur 1.5 Diesel <sup>1</sup> 88 kW (120 ch)	Moteur 2.0 Diesel <sup>1</sup> 106 kW (144 ch)	Moteur 2.0 Diesel <sup>1</sup> 106 kW (144 ch)	Moteur 2.0 Diesel <sup>1</sup> 130 kW (177 ch)
<b>Motorisation</b>				
Cylindrée (cm <sup>3</sup> )	1499	1997	1997	1997
kW (ch)	88 (120)	106 (144)	106 (144)	130 (177)
à tr/min (puissance)	3500	3750	3750	3750
Couple max. en Nm	300	340	370	400
à tr/min (couple)	1750	2000	2000	2000
Norme de dépollution	Euro 6e	Euro 6e	Euro 6e	Euro 6e
<b>Transmission</b>				
Boîte de vitesses	6 vitesses	6 vitesses	Boîte automatique à 8 vitesses	Boîte automatique à 8 vitesses
<b>Performances de conduite</b>				
Vitesse maximale (km/h)	160	170 <sup>2</sup> -182	170 <sup>2</sup> -179	170 <sup>2</sup> -185
Accélération 0-100 (s)	13,9	12,4	12,6	10,9
Élasticité 80-120 (s)	14,9	16,0	10,4	8,3

<sup>1</sup> Filtre à particules diesel sans entretien; recyclage des gaz d'échappement via le catalyseur SCR (Selective Catalytic Reduction = réduction catalytique sélective) avec AdBlue® (injection d'urée). Les véhicules dotés de la technologie BlueInjection requièrent un remplissage de l'additif AdBlue® (22,5 litres) entre les intervalles d'entretien réguliers. Un affichage dans le véhicule informe le conducteur lorsque celui-ci doit procéder au remplissage.

<sup>2</sup> Avec charge utile accrue.



Caractéristiques techniques	Moteur 1.5 Diesel <sup>1</sup> 88 kW (120 ch)	Moteur 2.0 Diesel <sup>1</sup> 106 kW (144 ch)	Moteur 2.0 Diesel <sup>1</sup> 106 kW (144 ch)	Moteur 2.0 Diesel <sup>1</sup> 130 kW (177 ch)
<b>Transmission</b>				
Boîte de vitesses	6 vitesses	6 vitesses	Boîte automatique à 8 vitesses	Boîte automatique à 8 vitesses
<b>Consommation selon WLTP</b>				
Cycle mixte (l/100 km)	6,3–7,4 (7,2–8,4) <sup>2</sup>	7,1–8,1 (8,1–9,2) <sup>2</sup>	7,1–8,2 (8,1–9,3) <sup>2</sup>	6,9–8,0 (7,9–8,7) <sup>2</sup>
CO <sub>2</sub> émis en cycle mixte (g/km)	164–193	186–211	186–215	182–208
Emissions de CO <sub>2</sub> liées à la fourniture de carburant en (g/km)	30–36	34–39	34–39	33–38
Type de carburant	Diesel			
Volume du réservoir (l)	70			
Volume de remplissage du réservoir AdBlue® (l)	22,5			

<sup>1</sup> Filtre à particules diesel sans entretien; recyclage des gaz d'échappement via le catalyseur SCR (Selective Catalytic Reduction = réduction catalytique sélective) avec AdBlue® (injection d'urée). Les véhicules dotés de la technologie BlueInjection requièrent un remplissage de l'additif AdBlue® (22,5 litres) entre les intervalles d'entretien réguliers. Un affichage dans le véhicule informe le conducteur lorsque celui-ci doit procéder au remplissage.

<sup>2</sup> Equivalent essence (l/100 km).

Les valeurs de consommation de carburant et d'émissions de CO<sub>2</sub> indiquées ici ont été déterminées selon la procédure de mesure WLTP (Worldwide harmonized Light Vehicle Test Procedure) prescrite à partir du 1er septembre 2018 conformément au règlement (CE) n° 715/2007, au règlement (UE) n° 2017/1151 et au règlement (CE) n° 2023/443.

Moteur		Moteur électrique 100 kW (136 ch)	
Entraînement		Traction avant	
Boîte de vitesses		Entraînement électrique automatique avec rapport de transmission fixe	
Puissance max. en kW (ch)		100 (136)	
Puissance sur 30 minutes en kW (ch)		62 (84,3)	
Couple max. en Nm		270	
Batterie lithium-ion		50 kWh	75 kWh
Autonomie <sup>1</sup> en km selon WLTP (Plateforme)		277–339 (188–292)	313–370 (301–442)
Consommation d'électricité en kWh/100 km selon WLTP, mixte <sup>2</sup> (Plateforme)		22,4–26,7 (29,6–40,0)	22,4–26,4 (29,5–39,0)
Emissions de CO <sub>2</sub> liées à la carburant et d'électricité en g/km (Plateforme)		26–30 (34–46)	26–30 (34–44)
Equivalent en essence en l/100 km (Plateforme)		2,5–2,9 (3,3–4,4)	2,5–2,9 (3,3–4,3)
Options de recharge de la batterie		Durée de charge	
	kW		
Boîtier mural (CA), triphasé	env. 11	env. 4 h 45 min.	env. 7 h
Station de recharge publique (CC)	env. 100	env. 32 min. (80 % de la batterie)	env. 48 min. (80 % de la batterie)
Performances de conduite			
Vitesse maximale (km/h) <sup>3</sup>		130	
Accélération 0–100 km/h (s)		12,1/13,3	
Élasticité 80–120 km/h (s)		13,3	

<sup>1</sup>L'autonomie réelle peut varier en fonction des conditions quotidiennes et dépend de divers facteurs, notamment du style de conduite personnel, de l'état de la route, de la température extérieure, de l'utilisation du chauffage et de la climatisation, ainsi que du préconditionnement thermique.

<sup>2</sup>Les valeurs de consommation et d'émissions de CO<sub>2</sub> indiquées ont été obtenues selon la méthode de mesure WLTP (Worldwide harmonized Light vehicles Test Procedure) prescrites – depuis le 1<sup>er</sup> septembre 2018 – conformément aux règlements (CE) n° 715/2007, (UE) n° 2017/1151 et (CE) n° 2023/443.

<sup>3</sup>Limitation électronique.

Charges et poids	Boîte de vitesses	Charge utile	Places assises	Poids total max. autorisé en charge (kg)	Masse à vide min. (kg)	Charge utile max. (kg)	Charge autorisée par essieu (kg)		Charge tractable max. (kg)		Charge max. au point d'attelage (kg)	Poids total max. du train <sup>1</sup> (kg)	Charge du toit <sup>2</sup> (kg)
							avant	arrière	freinée pente 12%	non freinée			
<b>Cargo</b>													
1.5 Diesel 88 kW (120 ch)	6 vitesses	Standard	2	2646	1722	924	1500	1500	2000	750	80	4646	170
			3	2656	1731	925	1500	1500	2000	750	80	4656	170
2.0 Diesel 106 kW (144 ch)	6 vitesses	Standard	2	2714	1791	923	1500	1500	2300	750	92	5000	170
			3	2734	1799	935	1500	1800	2300	750	92	5000	170
		Charge utile augmentée	2	3100	1791	1309	1500	1800	2500	750	100	5000	170
			3	3100	1800	1300	1500	1800	2500	750	100	5000	170
2.0 Diesel 106 kW (144 ch)	automatique à 8 vitesses	Standard	2	2749	1826	923	1500	1500	2300	750	92	4900	170
			3	2760	1835	925	1500	1500	2300	750	92	4900	170
		Charge utile augmentée	2	3100	1826	1274	1500	1800	2500	750	100	4900	170
			3	3000	1835	1165	1500	1800	2500	750	100	4900	170
2.0 Diesel 130 kW (177 ch)	automatique à 8 vitesses	Standard	2	2755	1931	824	1500	1500	2300	750	92	4900	170
			3	2773	1849	924	1500	1500	2300	750	92	4900	170
		Charge utile augmentée	2	3100	1832	1268	1500	1800	2500	750	100	4900	170
			3	3000	1849	1151	1500	1800	2500	750	100	4900	170
100 kW (136 ch) Batterie de 50 kWh	Entraînement électrique automatique avec rapport de transmission fixe	Standard	2	2837	1912	925	1500	1800	1000	750	60	3837	170
			3	2858	1933	925	1500	1800	1000	750	60	3858	170
		Charge utile augmentée	2	3100	1912	1188	1500	1800	1000	750	60	4100	170
			3	3100	1933	1167	1500	1800	1000	750	60	4100	170
100 kW (136 ch) Batterie de 75 kWh	Entraînement électrique automatique avec rapport de transmission fixe	Standard	2	3011	2085	926	1500	1800	1000	750	60	4011	170
			3	3044	2118	926	1500	1800	1000	750	60	4044	170

<sup>1</sup>La somme du poids total et de la charge tractable ne peut excéder le poids de traction total maximal.

<sup>2</sup>En tenant compte du poids total autorisé en charge. Pour des raisons de sécurité, il est recommandé de ne pas conduire à plus de 120 km/h avec une charge sur le toit.

Tous les chiffres se rapportent au modèle de base avec équipement de série. Les équipements supplémentaires peuvent augmenter le poids à vide du véhicule et dans certains cas modifier également le poids autorisé par essieu et le poids total autorisé, réduisant ainsi la charge utile et la charge tractée.

Charges et poids	Boîte de vitesses	Charge utile	Places assises	Poids total max. autorisé en charge (kg)	Masse à vide min. (kg)	Charge utile max. (kg)	Charge autorisée par essieu (kg)		Charge tractable max. (kg)		Charge max. au point d'attelage (kg)	Poids total max. du train <sup>1</sup> (kg)	Charge du toit <sup>2</sup> (kg)
							avant	arrière	freinée pente 12%	non freinée			
<b>Cargo XL</b>													
1.5 Diesel 88 kW (120 ch)	6 vitesses	Charge utile augmentée	2	2830	1775	1055	1500	1500	2000	750	80	4230	170
			3	2830	1784	1046	1500	1800	2000	750	80	4230	170
2.0 Diesel 106 kW (144 ch)	6 vitesses	Charge utile augmentée	2	3070	1830	1240	1500	1800	2500	750	100	5000	170
			3	3100	1840	1260	1500	1800	2500	750	100	5000	170
2.0 Diesel 106 kW (144 ch)	automatique à 8 vitesses	Charge utile augmentée	2	3100	1846	1254	1500	1800	2500	750	100	4900	170
			3	3100	1855	1245	1500	1800	2500	750	100	4900	170
2.0 Diesel 130 kW (177 ch)	automatique à 8 vitesses	Charge utile augmentée	2	3100	1852	1248	1500	1800	2500	750	100	4900	170
			3	3100	1968	1132	1500	1800	2500	750	100	5000	170
100 kW (136 ch) Batterie de 50 kWh	Entraînement électrique automatique avec rapport de transmission fixe	Standard	2	2858	1933	925	1500	1800	1000	750	60	3858	170
			3	2867	1942	925	1500	1800	1000	750	60	3867	170
		Charge utile augmentée	2	3100	1933	1167	1500	1800	1000	750	60	4100	170
			3	3100	1943	1157	1500	1800	1000	750	60	4100	170
100 kW (136 ch) Batterie de 75 kWh	Entraînement électrique automatique avec rapport de transmission fixe	Standard	2	3044	2118	926	1500	1800	1000	750	60	4044	170
			3	3053	2127	926	1500	1800	1000	750	60	4053	170

<sup>1</sup> La somme du poids total et de la charge tractable ne peut excéder le poids de traction total maximal.

<sup>2</sup> En tenant compte du poids total autorisé en charge. Pour des raisons de sécurité, il est recommandé de ne pas conduire à plus de 120 km/h avec une charge sur le toit.

Tous les chiffres se rapportent au modèle de base avec équipement de série. Les équipements supplémentaires peuvent augmenter le poids à vide du véhicule et dans certains cas modifier également le poids autorisé par essieu et le poids total autorisé, réduisant ainsi la charge utile et la charge tractée.

Charges et poids	Boîte de vitesses	Charge utile	Places assises	Poids total max. autorisé en charge (kg)	Masse à vide min. (kg)	Charge utile max. (kg)	Charge autorisée par essieu (kg)		Charge tractable max. (kg)		Charge max. au point d'attelage (kg)	Poids total max. du train <sup>1</sup> (kg)	Charge du toit <sup>2</sup> (kg)
							avant	arrière	freinée pente 12%	non freinée			
<b>Cabine double</b>													
1.5 Diesel 88 kW (120 ch)	6 vitesses	Standard	5	2700	1827	873	1500	1500	2000	750	80	4230	170
			6	2750	1838	912	1500	1500	2000	750	100	4230	170
2.0 Diesel 106 kW (144 ch)	6 vitesses	Standard	5	2735	1893	842	1500	1500	2300	750	92	5000	170
			6	2794	1903	891	1500	1800	2300	750	92	5000	170
		Charge utile augmentée	5	3060	1893	1167	1500	1800	2500	750	100	5000	170
			6	3100	1904	1196	1500	1800	2500	750	100	5000	170
2.0 Diesel 106 kW (144 ch)	automatique à 8 vitesses	Standard	5	2782	1915	867	1500	1500	2300	750	92	4900	170
			6	2791	1924	867	1500	1500	2300	750	92	4900	170
		Charge utile augmentée	5	3100	1915	1185	1500	1800	2500	750	100	4900	170
			6	3100	1925	1175	1500	1800	2500	750	100	4900	170
2.0 Diesel 130 kW (177 ch)	automatique à 8 vitesses	Standard	2	2782	1915	867	1500	1500	2300	750	92	4900	170
			3	2792	1925	867	1500	1500	2300	750	92	4900	170
		Charge utile augmentée	2	3100	1916	1184	1500	1800	2500	750	100	4900	170
			3	3100	1926	1174	1500	1800	2300	750	100	4900	170
100 kW (136 ch) Batterie de 50 kWh	Entraînement électrique automatique avec rapport de transmission fixe	Standard	5	2908	2041	876	1500	1800	1000	750	60	3041	170
			6	2917	2051	866	1500	1800	1000	750	60	3917	170
		Charge utile augmentée	5	3100	2042	1049	1500	1800	1000	750	60	4100	170
			6	3100	2051	1049	1500	1800	1000	750	60	4100	170
100 kW (136 ch) Batterie de 75 kWh	Entraînement électrique automatique avec rapport de transmission fixe	Standard	5	3094	2229	865	1500	1800	1000	750	60	4094	170
			6	3100	2238	862	1500	1800	1000	750	60	4100	170

<sup>1</sup>La somme du poids total et de la charge tractable ne peut excéder le poids de traction total maximal.

<sup>2</sup>En tenant compte du poids total autorisé en charge. Pour des raisons de sécurité, il est recommandé de ne pas conduire à plus de 120 km/h avec une charge sur le toit.

Tous les chiffres se rapportent au modèle de base avec équipement de série. Les équipements supplémentaires peuvent augmenter le poids à vide du véhicule et dans certains cas modifier également le poids autorisé par essieu et le poids total autorisé, réduisant ainsi la charge utile et la charge tractée.

Charges et poids	Boîte de vitesses	Charge utile	Places assises	Poids total max. autorisé en charge (kg)	Masse à vide min. (kg)	Charge utile max. (kg)	Charge autorisée par essieu (kg)		Charge tractable max. (kg)		Charge max. au point d'attelage (kg)	Poids total max. du train <sup>1</sup> (kg)	Charge du toit <sup>2</sup> (kg)
							avant	arrière	freinée pente 12%	non freinée			
<b>Cabine double XL</b>													
2.0 Diesel 106 kW (144 ch)	6 vitesses	Charge utile augmentée	5	3030	1933	1097	1500	1800	2500	750	100	5000	170
			6	3080	1942	1138	1500	1800	2500	750	100	5000	170
2.0 Diesel 106 kW (144 ch)	automatique à 8 vitesses	Charge utile augmentée	5	3050	1955	1095	1500	1800	2500	750	100	4900	170
			6	3100	1936	1164	1500	1800	2500	750	100	4900	170
2.0 Diesel 130 kW (177 ch)	automatique à 8 vitesses	Charge utile augmentée	5	3050	1946	1113	1500	1800	2500	750	100	4800	170
			6	3100	1937	1163	1500	1800	2500	750	100	4900	170
100 kW (136 ch) Batterie de 50 kWh	Entraînement électrique automatique avec rapport de transmission fixe	Standard	5	2931	2065	866	1500	1800	1000	750	60	3931	170
			6	2970	2075	895	1500	1800	1000	750	60	3970	170
		Charge utile augmentée	5	3100	2065	1035	1500	1800	1000	750	60	4100	170
			6	3100	2075	1025	1500	1800	1000	750	60	4100	170
100 kW (136 ch) Batterie de 75 kWh	Entraînement électrique automatique avec rapport de transmission fixe	Standard	5	3100	2251	849	1500	1800	1000	750	60	4100	170
			6	3100	2260	840	1500	1800	1000	750	60	4100	170
<b>Plateforme</b>													
2.0 Diesel 130 kW (177 ch)	6 vitesses	Charge utile augmentée	2	3100	-	-	1500	1800	1900	750	88	5000	-
			3	3100	-	-	1500	1800	1900	750	88	5000	-
100 kW (136 ch) Batterie de 50 kWh	Entraînement électrique automatique avec rapport de transmission fixe	Standard	2	3100	-	-	1500	1800	1000	750	60	4100	-
			3	3100	-	-	1500	1800	1000	750	60	4100	-
100 kW (136 ch) Batterie de 75 kWh	Entraînement électrique automatique avec rapport de transmission fixe	Standard	2	2799	-	-	1500	1800	1000	750	60	4100	-
			3	2809	-	-	1500	1800	1000	750	60	4100	-

<sup>1</sup> La somme du poids total et de la charge tractable ne peut excéder le poids de traction total maximal.

<sup>2</sup> En tenant compte du poids total autorisé en charge. Pour des raisons de sécurité, il est recommandé de ne pas conduire à plus de 120 km/h avec une charge sur le toit.

Tous les chiffres se rapportent au modèle de base avec équipement de série. Les équipements supplémentaires peuvent augmenter le poids à vide du véhicule et dans certains cas modifier également le poids autorisé par essieu et le poids total autorisé, réduisant ainsi la charge utile et la charge tractée.

Charges et poids	Boîte de vitesses	Charge utile	Places assises	Poids total max. autorisé en charge (kg)	Masse à vide min. (kg)	Charge utile max. (kg)	Charge autorisée par essieu (kg)		Charge tractable max. (kg)		Charge max. au point d'attelage (kg)	Poids total max. du train <sup>1</sup> (kg)	Charge du toit <sup>2</sup> (kg)
							avant	arrière	freinée pente 12%	non freinée			
<b>Combi</b>													
2.0 Diesel 130 kW (177 ch)	automatique à 8 vitesses	Standard	8	2830	1953	877	1500	1500	1900	750	84	4730	150
			9	2870	1946	924	1500	1500	1900	750	84	4770	150
100 kW (136 ch) Batterie de 50 kWh	Entraînement électrique automatique avec rapport de transmission fixe	Standard	8	2941	2027	914	1500	1650	1000	750	60	3954	150
			9	3000	2018	982	1500	1650	1000	750	60	4000	150
100 kW (136 ch) Batterie de 75 kWh	Entraînement électrique automatique avec rapport de transmission fixe	Standard	8	3100	2211	889	1500	1650	1000	750	60	4100	150
			9	3100	2202	898	1500	1650	1000	750	60	4100	150
<b>Combi XL</b>													
2.0 Diesel 130 kW (177 ch)	automatique à 8 vitesses	Standard	8	2869	1986	883	1500	1500	1900	750	84	4769	150
			9	2901	1977	924	1500	1500	1900	750	84	4801	150
100 kW (136 ch) Batterie de 50 kWh	Entraînement électrique automatique avec rapport de transmission fixe	Standard	8	2941	2056	885	1500	1650	1000	750	60	3941	150
			9	3030	2057	973	1500	1650	1000	750	60	4030	150
100 kW (136 ch) Batterie de 75 kWh	Entraînement électrique automatique avec rapport de transmission fixe	Standard	8	3090	2240	850	1500	1650	1000	750	60	4090	150
			9	3130	2241	889	1500	1650	1000	750	60	4130	150

<sup>1</sup>La somme du poids total et de la charge tractable ne peut excéder le poids de traction total maximal.

<sup>2</sup>En tenant compte du poids total autorisé en charge. Pour des raisons de sécurité, il est recommandé de ne pas conduire à plus de 120 km/h avec une charge sur le toit.

Tous les chiffres se rapportent au modèle de base avec équipement de série. Les équipements supplémentaires peuvent augmenter le poids à vide du véhicule et dans certains cas modifier également le poids autorisé par essieu et le poids total autorisé, réduisant ainsi la charge utile et la charge tractée.

Caractéristiques techniques	Vivaro Cargo	
		XL
	Dimensions	
Empattement (mm)	3275	3275
Longueur intérieure max. avec fonction de chargement (mm)	3674	4024
Largeur intérieure entre les passages de roue (mm)	1258	1258
Largeur intérieure max. (mm)	1636	1636
Hauteur intérieure max. (mm)	1397	1397
Ouverture de portes coulissantes, largeur max. (mm)	935	935
Ouverture de portes coulissantes, hauteur max. (mm)	1241	1241
Longueur de chargement max. (mm)	2512	2862
Hauteur du seuil de chargement (mm)	539-628	539-628
Hauteur d'ouverture max. (mm)	1220	1220
Largeur d'ouverture max. (mm)	1282	1282
Volume de chargement sans/avec fonction de chargement max. (m <sup>3</sup> )	5,3/5,8	6,1/6,6
Longueur (mm)	4983	5333
Largeur avec rétroviseurs extérieurs rabattus/déployés (mm)	2010/2204	2010/2204
Hauteur (mm)	1895-1955	1895-1955
Voie, avant (mm)	1630	1630
Voie, arrière (mm)	1618	1618
Diamètre de braquage bord à bord (m)	12,4	12,4
Diamètre de braquage mur à mur (m)	12,9	12,9




Caractéristiques techniques	Vivaro Cabine double	
		XL
	Dimensions	
Empattement (mm)	3275	3275
Longueur intérieure max. à mi-hauteur/avec FlexSpace (mm)	1356/1953	1704/2302
Largeur intérieure entre les passages de roue (mm)	1258	1258
Largeur intérieure max. (mm)	1618	1618
Hauteur intérieure max. (mm)	1337	1339
Ouverture de portes coulissantes, largeur max. (mm)	935	935
Ouverture de portes coulissantes, hauteur max. (mm)	1181	1181
Hauteur du seuil de chargement (mm)	539-628	539-628
Hauteur d'ouverture max. (mm)	1220	1220
Largeur d'ouverture max. (mm)	1282	1282
Volume de chargement sans/avec fonction de chargement max. (m <sup>3</sup> )	3,2/4,7	4,0/5,5
Longueur (mm)	4983	5333
Largeur avec rétroviseurs extérieurs rabattus/déployés (mm)	2010/2204	2010/2204
Hauteur (mm)	1895-1955	1895-1955
Voie, avant (mm)	1630	1630
Voie, arrière (mm)	1618	1618
Diamètre de braquage bord à bord (m)	12,4	12,4
Diamètre de braquage mur à mur (m)	12,9	12,9

Caractéristiques techniques	Vivaro Combi	
		XL
	Dimensions	
Empattement (mm)	3275	3275
Longueur intérieure avec siège passager avant rabattu (mm)	3161	3511
Longueur intérieure derrière la 1ère rangée de sièges (mm)	2413	2763
Largeur intérieure entre les passages de roue (mm)	1258	1258
Largeur intérieure max. (mm)	1636	1636
Hauteur intérieure max. (mm)	1337	1339
Ouverture de portes coulissantes, largeur max. (mm)	933	933
Ouverture de portes coulissantes, hauteur max. (mm)	1181	1181
Longueur d'espace de chargement min. (mm)	608	958
Longueur de chargement max. (mm)	2413	2763
Hauteur du seuil de chargement (mm)	579-648	579-659
Hauteur d'ouverture max. (mm)	1212	1212
Largeur d'ouverture max. (mm)	1212	1212
Volume de chargement jusqu'au dossier de la 1ère rangée de sièges max. (m <sup>3</sup> )	4,2	4,9
Longueur (mm)	4981	5331
Largeur avec rétroviseurs extérieurs rabattus/déployés (mm)	2010/2204	2010/2204
Hauteur (mm)	1895-1935	1895-1935
Voie, avant (mm)	1630	1630
Voie, arrière (mm)	1618	1618
Diamètre de braquage bord à bord (m)	12,4	12,4
Diamètre de braquage mur à mur (m)	12,9	12,9

## Vivaro Cargo

Toutes les dimensions en mm




## Vivaro Cargo XL

Toutes les dimensions en mm



### Vivaro Cabine double

Toutes les dimensions en mm



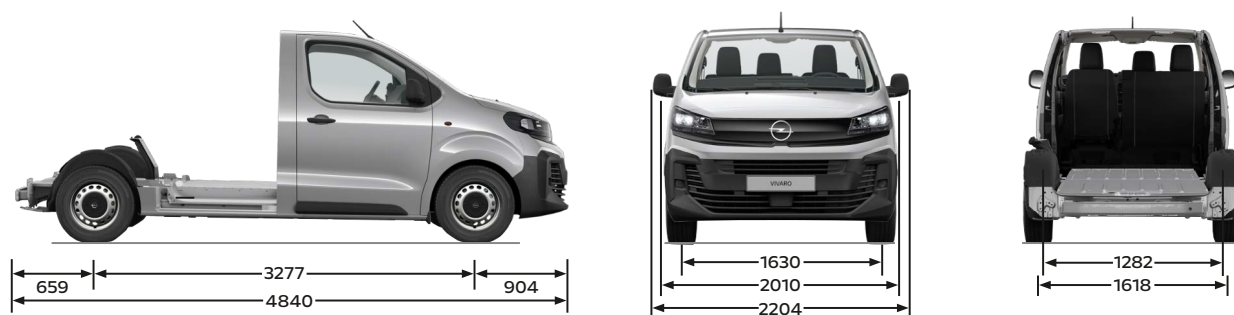
### Vivaro Cabine double XL

Toutes les dimensions en mm




### Vivaro Plateforme

Toutes les dimensions en mm




## Vivaro Combi

Toutes les dimensions en mm



## Vivaro Combi XL

Toutes les dimensions en mm



**Marquage des pneus**

<b>Tailles de pneus</b>	<b>Classe d'efficacité en carburant</b>	<b>Classe d'adhérence sur sol mouillé</b>	<b>Bruit de roulement externe en dB</b>
215/65 R16 C 106T	D	B	71
215/60 R17 C 104H	D	B	71
255/55 R17 101V	A	B	68



# Opel Service.

Chez Opel, la qualité signifie bien plus qu'une technique de première classe. Grâce à une gamme complète de prestations de service accompagnant chaque Opel, nous garantissons à nos clientes et à nos clients des standards de qualité élevés, même après l'achat. Nous vous présentons ici les avantages à connaître:

## **Service clientèle dans toute l'Europe.**

Plus de 6000 réparateurs agréés Opel, dans toute l'Europe, sont prêts à vous fournir une assistance sur mesure, professionnelle et dans les délais.

## **3 ans/100 000 km de garantie pour les véhicules neufs Opel.**

Opel garantit l'état et le fonctionnement sans défaut de ses véhicules pendant une période de 36 mois ou sur un kilométrage de 100 000 km, selon la première échéance.

## **Accessoires Opel+.**

Le vaste programme d'accessoires Opel vous offre une multitude de possibilités supplémentaires de personnalisation de votre véhicule. Tout pour rendre votre Opel encore plus confortable ou pratique. Pour plus d'informations à ce sujet, rendez-vous chez votre partenaire Opel ou sur [www.opel.ch](http://www.opel.ch)

## **Santander Consumer Finance Schweiz AG.**

Leasing ou achat – la forme de financement adaptée pour vous dépend de nombreux aspects: Vous voulez toujours être flexible et toujours conduire une nouvelle

voiture? Alors, le leasing est souvent la meilleure option. En revanche, si cela est particulièrement important pour vous que le véhicule vous appartienne à la fin du compte, un financement peut être la meilleure option. Informations complémentaires sur la page <https://www.opel.ch/fr/offres/apercu.html> ou en consultant votre partenaire Opel.

## **Assurances Santander.**

Nous disposons de nombreuses solutions ingénieuses pour vous assurer contre des accidents et des imprévus – afin que vous restiez toujours mobiles. Assurance automobile, assurance GAP (garantie du prix d'achat) et assurance mensualités leasing en cas de maladie ou de chômage. Tout cela est possible dans une mensualité, en tout confort. Votre partenaire sur place Opel vous conseille volontiers et vous soumettra avec plaisir une offre sans engagement.

## **Les contrats de service Opel FlexCare.**

Lorsque l'on conduit une Opel, on s'attend à des services et prestations fiables qui nous protègent sans compromis. FlexCare offre cette sécurité sereine. FlexCare protège votre véhicule contre de nombreuses éventualités et s'adapte facilement à vos besoins individuels en ce qui concerne la durée et le kilométrage. Ainsi, vous êtes toujours couvert au mieux et protégé contre les dépenses inattendues. Votre partenaire Opel se fait un plaisir de vous conseiller et de vous indiquer les durées, kilométrages et prix.

## **Garantie spécifique aux véhicules électriques.**

Opel accorde une garantie à la batterie d'entraînement. La garantie est valable pendant 8 ans à compter de la date de garantie ou pour une performance de max. 160 000 km; en fonction de ce qui est atteint en premier. Cette garantie concerne aussi les véhicules hybrides. Selon l'utilisation, la réduction des caractéristiques de performance de la batterie peut atteindre 30% pendant la période de garantie. Cela se situe dans la zone de tolérance de l'usure habituelle.

## **Opel Assistance.**

Opel Assistance est un contrat de service pour tous les véhicules neufs Opel pendant la période de garantie. Peu importe l'endroit où vous vous trouvez, Opel Assistance vous vient en aide: dans plus de 40 pays européens – 24 heures sur 24. Et ce, grâce à des prestations fortes telles que: dépannage, service de remorquage, service de location, hôtel ou organisation du reste de votre voyage en train ou en avion. Opel Assistance peut être renouvelé par un partenaire de service Opel agréé pour une durée d'un an après la réalisation d'un entretien ou jusqu'à la prochaine échéance d'entretien.

## **Opel dans les nouveaux médias.**

Vous pouvez également personnaliser votre véhicule sur le configurateur en ligne à l'adresse [www.opel.ch](http://www.opel.ch). Vous y trouverez des informations actuelles en matière de modèles, variantes, prix, recyclage et prestations de service de AO Automobiles Suisse SA, Schlieren.

## **5 ans de garantie anticorrosion.**

Opel vous offre une garantie à long terme anticorrosion, conformément aux conditions de garantie en vigueur. Il vous suffit simplement de faire effectuer les contrôles anticorrosion annuels par un partenaire de service Opel. Le contrôle anticorrosion est inclus dans les contrôles/inspections de service réguliers chez un partenaire de service Opel, sans frais supplémentaires.

## **Recyclage.**

Vous trouverez des informations sur la construction écologique, les sites de reprise d'anciens véhicules ainsi que sur le recyclage d'anciens véhicules sur Internet à l'adresse <https://www.opel.ch/fr/outils/recycling.html>

## **Centre de contact client.**

N'hésitez pas à contacter votre partenaire Opel en cas de questions au sujet de la marque Opel. Vous pouvez en outre joindre le centre de contact client Opel au 0800 780 014 ou via [customer-care@opel.ch](mailto:customer-care@opel.ch).

Tous les prix indiqués dans cette liste sont des prix nets conseillés. AO Automobiles Suisse SA se réserve le droit de modifier à tout moment et sans préavis la construction, les données, l'équipement et les prix de ses modèles. Il est possible que les illustrations contenues dans cette liste de prix présentent des équipements de série ou optionnels pouvant différer du programme de livraison de la Suisse. Cette liste de prix remplace toutes les précédentes et elle est valable jusqu'à nouvel ordre.