

VIVARO E VIVARO ELECTRIC /



O P E L

Prezzi, equipaggiamenti e dati tecnici
Agosto 2024

[Configura ora](#)

Vivaro Cargo		Cambio	Cargo
			Prezzi IVA escl. <i>Prezzi IVA incl. (prezzi arrotondati)</i>
Motori diesel			
1.5 Diesel 88 kW (120 CV)	carico utile standard	6 marce	38'390.- <i>41'500.-</i> 732030 (2GK0F2NP7KB0A0K0)
2.0 Diesel 106 kW (144 CV)	carico utile standard ¹	6 marce	40'690.- <i>43'986.-</i> 732028 (2GK0F2NWRKB0A0K0)
2.0 Diesel 106 kW (144 CV)	carico utile standard ¹	automatico 8 rapporti	42'690.- <i>46'148.-</i> 732020 (2GK0F2NWR1B0A0K0)
2.0 Diesel 130 kW (177 CV)	carico utile standard ¹	automatico 8 rapporti	44'490.- <i>48'094.-</i> 732026 (2GK0F2NWQ1B0A0K0)
Motori elettrici			
Batteria da 50 kWh 100 kW (136 CV)	carico utile standard ¹	Propulsione elettrica automatica con rapporto di trasmissione fisso	44'490.- <i>48'094.-</i> 732016 (2GK0F2NZEFB0A0K0)
Batteria da 75 kWh 100 kW (136 CV)	carico utile standard	Propulsione elettrica automatica con rapporto di trasmissione fisso	52'490.- <i>56'742.-</i> 732040 (2GK0F2NETFB0A0K0)

¹Maggior carico utile ordinabile tramite l'opzione CZ02 in «Pacchetti vantaggi».

In combinazione con 2.0 Diesel con 106 kW +300 kg.

In combinazione con 2.0 Diesel con 130 kW +300 kg.

In combinazione con motore elettrico con batteria 50 kWh +200 kg.

Vivaro Cargo XL		Cambio	Cargo
			Prezzi IVA escl. Prezzi IVA incl. (prezzi arrotondati)
Motori diesel			
1.5 Diesel 88 kW (120 CV)	carico utile aumentato	6 marce	40'390.- 43'662.- 732015 (2GKOF3NP7KB0A0K0)
2.0 Diesel 106 kW (144 CV)	carico utile aumentato	6 marce	42'690.- 46'148.- 732032 (2GKOF3NWRKB0A0K0)
2.0 Diesel 106 kW (144 CV)	carico utile aumentato	automatico 8 rapporti	44'690.- 48'310.- 732019 (2GKOF3NWR1B0A0K0)
2.0 Diesel 130 kW (177 CV)	carico utile aumentato	automatico 8 rapporti	46'490.- 50'256.- 732038 (2GKOF3NWQ1B0A0K0)
Motori elettrici			
Batteria da 50 kWh 100 kW (136 CV)	carico utile standard ¹	Propulsione elettrica automatica con rapporto di trasmissione fisso	46'490.- 50'256.- 732039 (2GKOF3NZEFB0A0K0)
Batteria da 75 kWh 100 kW (136 CV)	carico utile standard	Propulsione elettrica automatica con rapporto di trasmissione fisso	54'490.- 58'904.- 732017 (2GKOF3NETFB0A0K0)

¹Maggior carico utile ordinabile tramite l'opzione CZ02 in «Pacchetti vantaggi». In combinazione con motore elettrico con batteria 50 kWh +200 kg.

Vivaro FLEXSPACE Cabina doppia		Cambio	XL	
			Prezzi IVA escl. Prezzi IVA incl. (prezzi arrotondati)	
Motori diesel				
1.5 Diesel 88 kW (120 CV)	carico utile standard	6 marce	43'390.- <i>46'905.-</i> 732025 (2GK0F6HP7KB0A0K0)	-
2.0 Diesel 106 kW (144 CV)	carico utile standard ¹	6 marce	45'690.- <i>49'391.-</i> 732024 (2GK0F6HWRKB0A0K0)	-
2.0 Diesel 106 kW (144 CV)	carico utile standard	6 marce	-	47'690.- <i>51'553.-</i> 732027 (2GK0F9HWRKB0A0K0)

¹Maggior carico utile ordinabile tramite l'opzione CZ02 in «Pacchetti vantaggi». In combinazione con 2.0 Diesel con 106 kW +300 kg.

Vivaro Cabina doppia		Cambio	Prezzi IVA escl. <i>Prezzi IVA incl. (prezzi arrotondati)</i>
Motori diesel			
2.0 Diesel 90 kW (122 CV)	carico utile standard ¹	6 marce	45'690.- 49'397.- 732023 (2GK0F7NWRKB0A0K0)
2.0 Diesel 110 kW (150 CV)	carico utile standard ¹	automatico 8 rapporti	47'690.- 51'553.- 732037 (2GK0F7NWR1B0A0K0)
2.0 Diesel 130 kW (177 CV)	carico utile standard ¹	automatico 8 rapporti	49'490.- 53'499.- 732029 (2GK0F7NWQ1B0A0K0)
Motori elettrici			
Batteria da 50 kWh 100 kW (136 CV)	carico utile standard ¹	Propulsione elettrica automatica con rapporto di trasmissione fisso	49'490.- 53'499.- 732018 (2GK0F7NZEFB0A0K0)
Batteria da 75 kWh 100 kW (136 CV)	carico utile standard	Propulsione elettrica automatica con rapporto di trasmissione fisso	57'490.- 62'147.- 732022 (2GK0F7NETFB0A0K0)

¹Maggior carico utile ordinabile tramite l'opzione CZ02 in «Pacchetti vantaggi».

In combinazione con 2.0 Diesel con 106 kW +300 kg.

In combinazione con 2.0 Diesel con 130 kW +300 kg.

In combinazione con motore elettrico con batteria 50 kWh +200 kg.

Vivaro Cabina doppia XL		Cambio	Prezzi IVA escl. <i>Prezzi IVA incl. (prezzi arrotondati)</i>
Motori diesel			
2.0 Diesel 106 kW (144 CV)	carico utile aumentato	6 marce	47'690.- 51'553.- 732035 (2GK0FLNWRKB0A0K0)
2.0 Diesel 106 kW (144 CV)	carico utile aumentato	automatico 8 rapporti	49'690.- 53'715.- 732036 (2GK0FLNWR1B0A0K0)
2.0 Diesel 130 kW (177 CV)	carico utile aumentato	automatico 8 rapporti	51'490.- 55'661.- 732031 (2GK0FLNWQ1B0A0K0)
Motori elettrici			
Batteria da 50 kWh 100 kW (136 CV)	carico utile standard ¹	Propulsione elettrica automatica con rapporto di trasmissione fisso	51'490.- 55'661.- 732033 (2GK0FLNZEFB0A0K0)
Batteria da 75 kWh 100 kW (136 CV)	carico utile standard	Propulsione elettrica automatica con rapporto di trasmissione fisso	59'490.- 64'309.- 732041 (2GK0FLNETFB0A0K0)

¹Maggior carico utile ordinabile tramite l'opzione CZ02 in «Pacchetti vantaggi». In combinazione con motore elettrico con batteria 50 kWh +200 kg.

Vivaro pianale ¹		Cambio	XL	
			Prezzi IVA escl. Prezzi IVA incl. (prezzi arrotondati)	
Motori diesel				
2.0 Diesel 106 kW (144 CV)	carico utile aumentato	6 marce	40'090.- 43'337.- 732014 (2GKOP1JWRKB0A0K0)	-
Motori elettrici				
Batteria da 50 kWh 100 kW (136 CV)	carico utile standard ²	Propulsione elettrica automatica con rapporto di trasmissione fisso	43'890.- 47'445.- 732021 (2GKOP1JZEFB0A0K0)	-
Batteria da 75 kWh 100 kW (136 CV)	carico utile standard	Propulsione elettrica automatica con rapporto di trasmissione fisso	51'890.- 56'093.- 732034 (2GKOP1JETFB0A0K0)	-
Vivaro Combi		Cambio	XL	
			Prezzi IVA escl. Prezzi IVA incl. (prezzi arrotondati)	
Motori diesel				
2.0 Diesel 130 kW (177 CV)	carico utile standard	automatico 8 rapporti	51'990.- 56'201.- 732044 (1GKONNLWQ1B0A0K0)	53'990.- 58'363.- 732042 (1GKONPLWQ1B0A0K0)
Motori elettrici				
Batteria da 50 kWh 100 kW (136 CV)	carico utile standard	Propulsione elettrica automatica con rapporto di trasmissione fisso	51'990.- 56'201.- 732043 (1GKONNLZEFB0A0K0)	53'990.- 58'363.- 732046 (1GKONPLZEFB0A0K0)
Batteria da 75 kWh 100 kW (136 CV)	carico utile standard	Propulsione elettrica automatica con rapporto di trasmissione fisso	59'990.- 64'849.- 732047 (1GKONNLETFB0A0K0)	61'990.- 67'011.- 732045 (1GKONPLETFB0A0K0)

¹ Il vostro partner Opel sarà lieto di fornirvi informazioni sulle dotazioni di questo modello e sulle opzioni disponibili.

² Maggior carico utile ordinabile.

In combinazione con motore elettrico con batteria 50 kWh +200 kg.

Dotazione di serie	Cargo	FLEXSPACE Cabina doppia	Cabina doppia	Pianale	Combi
Design					
Alloggiamenti retrovisori in nero	S	S	S	S	S
Modanature laterali in nero	S	S	S	S	S
Maniglie esterne delle portiere in nero	S	S	S	S	S
Porta scorrevole, lato passeggero, in lamiera, nella seconda fila	S	-	-	-	-
Pannello in lamiera, lato guida nella seconda fila	S	-	-	-	-
Spoiler sottoparaurti anteriore e posteriore nero	S	S	S	S	S
Porte posteriori a battente, in lamiera, angolo d'apertura 180°	S	S	S	-	-
Sistemi di assistenza					
Assistenza alla partenza in salita	S	S	S	S	S
Sistema antipattinamento (ASR)	S	S	S	S	S
Regolatore e limitatore di velocità	S	S	S	S	S
Riconoscimento avanzato della segnaletica stradale e suggerimento della velocità	S	S	S	S	S
Assistente al mantenimento di corsia	S	S	S	S	S
Sensori di parcheggio posteriori	S	S	S	-	S
Rilevatore di stanchezza per il conducente	S	S	S	S	S
Luce e visibilità					
Luce di stop adattiva	S	S	S	S	S
Fari alogeni	S	S	S	S	S
Tergicristalli automatico con sensore pioggia e accensione automatica degli anabbaglianti	S	S	S	S	S

- non disponibile S di serie P disponibile soltanto come pacchetto

Dotazione di serie	Cargo	FLEXSPACE Cabina doppia	Cabina doppia	Pianale	Combi
Climatizzatore e riscaldamento					
Climatizzatore manuale anteriore con filtro antipolvere e antiodore	S	S	S	S	S
Cristalli atermici leggermente oscurati	S	S	S	S	S
Sicurezza					
Chiusura centralizzata con telecomando	S	S	S	S	S
2 chiavi di accensione, ripiegabili	S	S	S	S	S
airbag frontale, conducente e passeggero anteriore (disattivabile)	S	S	S	S	-
Airbag laterali e per la testa, 1a fila di sedili	P	S	S	P	S
Sistema antibloccaggio (ABS) con controllo della frenata in curva e assistenza alla frenata	S	S	S	S	S
Frenata di emergenza automatica controllata da telecamera e radar	S	S	S	S	S
Attivazione automatica dei lampeggiatori d'emergenza e sbloccaggio delle portiere in seguito all'attivazione dell'airbag e del pretensionatore	S	S	S	S	S
Cintura di sicurezza a tre punti su tutti i posti: - limitatore di carico, anteriori - doppio pretensionatore, anteriori - spia acustica e luminosa per cinture anteriori non allacciate	S	S	S	S	S
Controllo elettronico della stabilità (ESP [®] Plus)	S	S	S	S	S
Sicurezza bambini meccanica nella seconda fila	-	-	-	-	S
OpelConnect con servizi telematici ¹ - Chiamata di emergenza e in caso di guasto - Stato e informazioni sul veicolo	S	S	S	S	S

¹ L'utilizzo del servizio di chiamata d'emergenza e di soccorso stradale richiede un contratto gratuito con una dichiarazione scritta di consenso per la localizzazione del veicolo al momento dell'ordine del veicolo e dipende dalla copertura di rete e dalla disponibilità. La localizzazione del veicolo avviene immediatamente tenendo premuto il pulsante SOS, il pulsante di chiamata per soccorso stradale o automaticamente dopo l'attivazione dell'airbag. Informazioni su OpelConnect disponibili su www.opel.ch/it/opelconnect/panoramica.html. Si applicano le rispettive condizioni generali di contratto.

Dotazione di serie	Cargo	FLEXSPACE Cabina doppia	Cabina doppia	Pianale	Combi
Protezione anticollisione laterale	S	S	S	S	S
Piantone dello sterzo collassabile, regolabile in altezza e profondità	S	S	S	S	S
Controllo della trazione con intervento di motore e freni (TC ^{Plus})	S	S	S	S	S
Kit riparazione gomme, con sigillante per pneumatici e compressore da 12 volt (senza cric)	S	S	S	S	S
Sistema di monitoraggio della pressione degli pneumatici	S	S	S	S	S
Equipaggiamento comfort e ulteriore equipaggiamento					
Vani portaoggetti, tra cui: - vano portaoggetti nella console centrale anteriore - vano nelle portiere anteriori, idoneo per bottiglie di 1,5 litri - cassetto portaoggetti, chiuso - vano nella plancia, aperto	S	S	S	S	S
Dispositivo salvabatteria	S	S	S	S	S
Computer di bordo	S	S	S	S	S
Alzacristalli elettrici anteriori con funzione a impulso	S	S	S	S	S
Maniglia d'appiglio, lato passeggero, anteriore	S	S	S	S	S
Freno a mano manuale	S	S	S	S	S
Freno a mano, elettrico (solo in comb. con motore elettrico)	S	S	S	S	S

- non disponibile S di serie P disponibile soltanto come pacchetto

Dotazione di serie	Cargo	FLEXSPACE Cabina doppia	Cabina doppia	Pianale	Combi
Strumentazione, Info Display a pittogrammi, cornice nera	S	S	S	S	S
Spia cambio marcia visualizzata nel display d'informazione del conducente (solo con cambio manuale)	S	S	S	S	S
Carrozzeria con zincatura totale di tutti i pezzi soggetti a corrosione	S	S	S	S	S
Volante comfort (PU), appiattito nella parte inferiore	S	S	S	S	S
Indicatore intervallo di servizio	S	S	S	S	S
Servosterzo in funzione della velocità	S	S	S	S	S
Aletta parasole, lato conducente e passeggero	S	S	S	S	S
Presse 12 volt nel cassetto portaoggetti inferiore	S	S	S	S	S
Protezione sottoscocca per il motore, in metallo (solo in comb. con motore elettrico)	S	S	S	S	S
Vano di carico					
Griglia divisoria dietro la seconda fila, ripiegabile dietro la prima fila	-	S	-	-	-
Paratia divisoria, chiusa	S	-	-	-	-
Rivestimento in plastica del vano piedi nella fila anteriore	S	S	S	S	S
6 (8 per versione L) anelli di ancoraggio nel vano di carico	S	-	-	-	-
4 (6 per versione L) anelli di ancoraggio nel vano di carico	-	S	S	-	S

- non disponibile **S** di serie **P** disponibile soltanto come pacchetto

Pacchetti dotazione		Cargo	FLEXSPACE Cabina doppia	Cabina doppia	Pianale	Combi	Prezzi IVA escl. Prezzi IVA incl. (prezzi arrotondati)
Carico utile aumentato							
In comb. con 2.0 Diesel con 106 kW +300 kg	CZ02	○	○	○	-	-	900.- 973.-
In comb. con 2.0 Diesel con 177 kW +300 kg		○	-	○	-	-	900.- 973.-
In comb. con motore elettrico con batteria 50 kWh +200 kg		○	-	○	-	-	900.- 973.-
Pacchetti vantaggi							
Pacchetto visibilità - Fendinebbia anteriori - Specchietti retrovisori esterni regolabili, riscaldabili e ripiegabili elettricamente - Presa, 12 volt, sul montante D	PR06	○	○	○	○	○	300.- 324.-
Pacchetto look (non disponibile con tutte le verniciature speciali) - Paraurti in tinta con la carrozzeria - Paraurti anteriore in tinta con la carrozzeria, posteriore parzialmente verniciato (XL) - Cerchi in acciaio, 7 J x 17 (neri), copricerchi, superficie piena - Conchiglie Speigel in tinta con la carrozzeria - Maniglie esterne delle porte in tinta con la carrozzeria - Modanature di protezione laterali in Perla Nera - Pacchetto visibilità	PD22/ PD69 (XL)	○	○	○	○	-	900.- 973.-
Pacchetto Techno Plus - Sistema di infotainment Medium da 10" + Navigazione - Telecamera posteriore 180 gradi (solo Combi) - Caricatore induttivo senza fili (solo FlexSpace e piattaforma) - Pacchetto Visibilità	ZJA9	○	○	○	○	○	1'500.- 1'622.-
Pacchetto città - Sistema di infotainment 10" Medium - Telecamera posteriore 180 gradi	WYAX	○	○	○	-	P	1'100.- 1'189.-
Pacchetto città + navigazione - Sistema di infotainment High da 10" + Navigazione - Telecamera posteriore 180 gradi	J6RZ	○	○	○	-	-	1'800.- 1'946.-

- non disponibile **S** di serie **P** disponibile soltanto come pacchetto ○ opzionale ■ prezzo consigliato

Pacchetti dotazione		Cargo	FLEXSPACE Cabina doppia	Cabina doppia	Pianale	Combi	Prezzi IVA escl. Prezzi IVA incl. (prezzi arrotondati)
Pacchetto visione circostante - Sistema di infotainment 10" Medium - Telecamera posteriore 180 gradi - Sensori di parcheggio davanti, dietro e di lato - Rilevatore angolo morto - Pacchetto visibilità	WYAY	○	-	○	-	-	1'800.- 1'946.-
Pacchetto visione circostante + Navigazione - Sistema di infotainment High da 10" + Navigazione - Telecamera posteriore 180 gradi - Sensori di parcheggio davanti, dietro e di lato - Rilevatore angolo morto - Pacchetto visibilità	J6SO	○	-	○	-	-	2'800.- 3'027.-
Dynamic Surround Vision (non in comb. con lunotti [WO05, WO06 o WO07]) - Sistema di infotainment 10" Medium - Specchietto retrovisore interno, digitale - Telecamera posteriore 180 gradi - Sensori di parcheggio davanti, dietro e di lato - Rilevatore angolo morto - Pacchetto visibilità	WYAZ	○	-	○	-	-	1'800.- 1'946.-
Dynamic Surround Vision + Navigazione (non in comb. con lunotti [WO05, WO06 o WO07]) - Sistema di infotainment High da 10" + Navigazione - Specchietto retrovisore interno, digitale - Telecamera posteriore 180 gradi - Sensori di parcheggio davanti, dietro e di lato - Rilevatore angolo morto - Pacchetto visibilità	J6S1	○	-	○	-	-	2'800.- 3'027.-
Pacchetto inverno - Sedili anteriori riscaldati - Airbag anteriori laterali e per la testa - Volante in pelle - Volante riscaldati	NA01	○	○	○	○	-	600.- 649.-

- non disponibile S di serie P disponibile soltanto come pacchetto ○ opzionale ■ prezzo consigliato

Pacchetti dotazione		Cargo	FLEXSPACE Cabina doppia	Cabina doppia	Pianale	Combi	Prezzi IVA escl. Prezzi IVA incl. (prezzi arrotondati)	
Pacchetto Access & Go – Sistema di chiusura e avviamento senza chiave Open & Start – 2 chiavi con 3 pulsanti – Maniglie esterne del colore della carrozzeria – Caricabatterie induttivo senza fili – Climatizzatore bizo – Parabrezza a isolamento termico – Freno di stazionamento elettrico – Volante in pelle – Pacchetto visibilità – Vano portaoggetti centrale superiore e chiuso in basso (solo Cargo) – Rivestimento delle porte in Mistral Black con decoro Liquid Palladium e inserti in vinile (solo Cargo)		YD01	○	-	○	-	-	1'300.- 1'405.-
Pacchetto Drive Assist (con cambio manuale a 6 rapporti, non in comb. con 1.5 Diesel) – Adaptive cruise control (ACC) da 30 km/h – Sistema di infotainment 10" Medium – Freno di stazionamento elettrico – Volante in pelle – Volante riscaldati		ZVKS	○	-	○	-	-	1'200.- 1'297.-
Pacchetto Drive Assist (con cambio automatico a 8 rapporti o Vivaro Electric) – Adaptive cruise control (ACC) con funzione Stop&Go – Sistema di infotainment 10" Medium – Freno di stazionamento elettrico – Volante in pelle – Volante riscaldati		ZVKT	○	-	○	-	-	1'200.- 1'297.-
Worksite – altezza libera dal suolo maggiore di 25 mm – protezione sottoscocca per il motore – ruota di scorta, acciaio, standard – IntelliGrip – cerchi in acciaio, 7J x 17 con coprimozzo – Pneumatici invernali 215/60 R17 M+S (3PMSF) – carico utile aumentato (non in comb. con 1.5 Diesel 88 kW [120 CV] o Vivaro Electric)		GA04	○	○	○	○	-	1'400.- 1'513.-
Pacchetto conversione – Batteria, alternatore e motorino di avviamento in una versione più potente – Spina a 16 vie per le conversioni – Predisposizione elettrica per l'aggancio del rimorchio. Senza traverse.		BQ01	○	○	○	S	-	600.- 649.-

- non disponibile **S** di serie **P** disponibile soltanto come pacchetto ○ opzionale ■ prezzo consigliato

Opzioni		Cargo	FLEXSPACE Cabina doppia	Cabina doppia	Pianale	Combi	Prezzi IVA escl. Prezzi IVA incl. (prezzi arrotondati)
Cerchi e pneumatici							
Cerchi in acciaio 16"							
Cerchi in acciaio, 7 J x 16 con coprimozzo – pneumatici 215/65 R16 C106T	ZHYV	S	S	S	S	S	
Cerchi in acciaio 17"							
Cerchi in acciaio, 7 J x 17 , con coprimozzo – Pneumatici invernali 215/60 R17 M+S (3PMSF) (solo in comb. con Worksite [GA04])	ZHZQ	P	P	P	P	-	
Cerchi in lega leggera 17"							
Cerchi in lega leggera, 7 J x 17 in argento – pneumatici 215/60 R17 C104H	ZHZL	○	-	○	-	-	1'000.- 1'081.-
Set di riparazione pneumatici	LV02	S	S	S	S	S	
Ruota di scorta, acciaio (non con set di riparazione pneumatici [LV02])	RS03	○	○	○	○	-	300.- 324.-
Porte							
Porta scorrevole , lato passeggero	WZ04	S	S	S	-	S	
Porta scorrevole , lato guida e passeggero	WZ07	○	○	○	-	○	800.- 865.-
Porte posteriori a battente , in lamiera, angolo d'apertura 180°	WO01	S	S	S	-	-	
Porte posteriori a battente , vetrate, con lunotto termico e tergilunotto, angolo d'apertura 180°	WO05	○	○	○	-	-	600.- 649.-
		-	-	-	-	○	300.- 324.-
Portellone , vetrato, con lunotto termico e tergilunotto	WO06	○	○	○	-	S	600.- 649.-
Portellone , vetrato, con lunotto termico e tergilunotto nonché finestrino apribile separatamente	WO07	○	-	○	-	-	800.- 865.-

- non disponibile S di serie P disponibile soltanto come pacchetto ○ opzionale ■ prezzo consigliato

Opzioni		Cargo	FLEXSPACE Cabina doppia	Cabina doppia	Pianale	Combi	Prezzi IVA escl. Prezzi IVA incl. (prezzi arrotondati)
Finestrini laterali nella seconda fila, fissi	VG07	○	S	S	-	S	350.- 378.-
Finestrino scorrevole nella seconda fila, molto oscurati	VG02	-	○	-	-	-	800.- 865.-
		-	-	-	-	○	600.- 649.-
Cristalli atermici posteriori, molto oscurati	VD09	○	-	S	-	-	440.- 476.-
Cristalli atermici posteriori, extra oscurati	VD18	○	-	-	-	-	440.- 476.-
Vetratura completa , finestrini laterali nella 2a e 3a fila di sedili, fissi, portellone posteriore con cristallo riscaldato e tergicristallo	VI01	○	○	○	-	S	900.- 973.-
Sistemi di assistenza e tecnico							
IntelliGrip (sistema di trazione adattiva con 5 modalità selezionabili) - ESP® disattivato - ESP® Standard - Modalità neve - Modalità fango - Modalità sabbia (di serie in combinazione con il cantiere [GA04])	UF02	P	P	P	P	-	
Gancio di traino amovibile senza utensili (non in comb. con Vivaro Electric)	AQ05	○	○	○	-	○	1'000.- 1'081.-
Batteria e ricarica per Vivaro Electric							
Onboard-Charger (unità di ricarica integrata nel veicolo), trifase (11 kW)	LZ04	S	-	S	S	S	
Cavo di ricarica Modo 3 (Tipo 2, per Wallbox)	7S02	S	-	S	S	S	
400 volt electric Power Take Off (ePTO) dalla batteria di trazione (non in combinazione con il sedile del passeggero anteriore [WAAS], FlexCargo® [WAAT] o Pacchetto inverno [NA01])	4204	○	-	-	○	-	800.- 865.-

- non disponibile **S** di serie **P** disponibile soltanto come pacchetto ○ opzionale ■ prezzo consigliato

Opzioni		Cargo	FLEXSPACE Cabina doppia	Cabina doppia	Pianale	Combi	Prezzi IVA escl. Prezzi IVA incl. (prezzi arrotondati)
Luce e visibilità							
Fari full LED con luci diurne a LED	LA10	○	-	○	-	○	800.- 865.-
Connettività e infotainment							
Radio base con DAB+ - Schermo touchscreen da 5" - 1 porta USB di tipo A (dati) - Pannello strumenti LCD - Decorazioni in Mistral Black	ZJA3	S	S	S	S	S	
Sistema di infotainment 10" - Schermo touchscreen HD a colori da 10" - Apple CarPlay™/Android Auto™ ¹ - Riconoscimento vocale - 1 porta USB di tipo C (dati) - 1 porta USB di tipo C (ricarica) - Pannello strumenti completamente digitale da 10" - Decorazione in Liquid Palladium	ZJA6	P	P	P	-	-	
Climatizzatore e riscaldamento							
Predisposizione per un impianto di riscaldamento/climatizzazione supplementare nel vano di carico (non in combinazione con Vivaro Electric)	NR01	○	-	-	-	-	600.- 649.-
Climatizzatore ausiliario nella parte posteriore - Climatizzatore bizona, davanti	NR02	-	-	-	-	○	1'600.- 1'730.-
Riscaldamento autonomo Webasto, con telecomando (non con Vivaro Electric o 1.5 Diesel)	DK12	○	-	○	-	-	1'500.- 1'622.-

¹Apple CarPlay è un marchio registrato di Apple Inc., Android è un marchio registrato di Google Inc.

- non disponibile **S** di serie **P** disponibile soltanto come pacchetto ○ opzionale ■ prezzo consigliato

Opzioni		Cargo	FLEXSPACE Cabina doppia	Cabina doppia	Pianale	Combi	Prezzi IVA escl. Prezzi IVA incl. (prezzi arrotondati)
Vano di carico							
Pianale in legno nel vano di carico, 9 mm, con rivestimento antisdrucciolo e binari in alluminio	GB33	○	S	○	-	-	800.- 865.-
Pianale in legno nel vano di carico, 9 mm, con rivestimento antisdrucciolo e binari in alluminio e rivestimento pareti laterali del vano a carico altezza completa in legno, 6 mm, a tutta altezza	GB38	○	-	○	-	-	1'100.- 1'189.-
Paratia divisoria , chiusa, senza finestra	PX01	S	-	-	-	-	
Paratia divisoria , chiusa, con finestra (solo in comb. con lunotto)	PX35	S	-	-	-	-	
Griglia divisoria	CA06	-	S	-	-	-	
Paratia divisoria nella seconda fila , chiusa, con finestra	PX35	-	-	S	-	-	
Paratia divisoria , chiusa, con isolamento acustico, con finestra	PX37	○	-	-	-	-	400.- 432.-
Eliminazione della terza fila di sedili	AN00	-	-	-	-	○	senza sovrapprezzo
Illuminazione LED vano carico	FC56	○	-	-	-	-	200.- 216.-

- non disponibile **S** di serie **P** disponibile soltanto come pacchetto ○ opzionale ■ prezzo consigliato

Colori e rivestimenti

			Unito	Metallizzato			Verniciatura speciale
			Kaolin Bianco	Merkur Grigio	Contrast Grigio	Carbon Nero	
			PRPO	1JM0	F4M0	9VM0	
Prezzi IVA escl. Prezzi IVA incl. (prezzi arrotondati)			senza sovrapprezzo	1'200.- 1'297.-	1'200.- 1'297.-	1'200.- 1'297.-	su richiesta
Tessuto Curitiba, Biton Grey	CMFT	senza sovrapprezzo	●	●	●	●	●

● combinazione colore/rivestimento possibile

Configurazioni dei sedili			Cargo	FLEXSPACE Cabina doppia	Cabina doppia	Pianale	Combi	Prezzi IVA escl. Prezzi IVA incl. (prezzi arrotondati)
Cargo	Posti							
Sedili in tessuto: – sedile conducente comfort: regolabile su 6 posizioni, con bracciolo e sostegno lombare – sedile passeggero anteriore comfort: regolabile su 4 posizioni, con bracciolo	2	WAAS	○	-	-	○	-	senza sovrapprezzo
Sedili in tessuto: – sedile conducente comfort: regolabile su 6 posizioni, con bracciolo e sostegno lombare – divano doppio per passeggeri anteriori con vano	3	WAAF	S	-	-	S	-	
FlexCargo® Sedili in tessuto: – sedile conducente comfort: regolabile su 6 posizioni, con bracciolo e sostegno lombare – divano doppio multifunzionale passeggero con funzione carico passante e tavolino DIN A4	3	WAAT	○	-	-	-	-	600.- 649.-
Cabina doppia	Posti							
Sedili in tessuto: – sedile conducente comfort: regolabile su 6 posizioni, con bracciolo e supporto lombare oppure funzione ribaltabile ¹ – panca passeggero doppia con vano sotto il sedile – seconda fila di sedili: panca con 2 braccioli, vani portaoggetti sotto il sedile sinistro e centrale e funzione di carico passante sotto il sedile destro ²	6	WAAF	-	S	S		-	
Sedili in tessuto: – sedile conducente comfort: regolabile su 6 posizioni, con bracciolo e supporto lombare – sedile passeggero comfort: regolabile su 4 posizioni, con bracciolo – seconda fila di sedili: panca con 2 braccioli, vani portaoggetti sotto il sedile sinistro e centrale e funzione di carico passante sotto il sedile destro ²	5	WAAS	-	○	○		-	senza sovrapprezzo

¹ Abbinato a una porta scorrevole il sedile è dotato di funzione ribaltabile, abbinato a 2 porte scorrevoli il sedile è dotato di sostegno lombare.

² FlexSpace offre una panca ribaltabile in avanti nella 2a fila di sedili senza braccioli, vani portaoggetti o funzione di carico passante.

- non disponibile **S** di serie **P** disponibile soltanto come pacchetto ○ opzionale ■ prezzo consigliato

Configurazioni dei sedili		Cargo	FLEXSPACE Cabina doppia	Cabina doppia	Pianale	Combi	Prezzi IVA escl. Prezzi IVA incl. (prezzi arrotondati)
Combi	Posti						
Sedili in tessuto: - sedile conducente comfort: regolabile su 6 posizioni, con bracciolo e supporto lombare oppure funzione ribaltabile ¹ - panca passeggero doppia, con vano - seconda fila di sedili: panca suddivisa in rapporto 1/3 e 2/3, con predisposizione ISOFIX, rimovibile senza attrezzi - terza fila di sedili: panca monoblocco, rimovibile senza attrezzi	9	WAAF	-	-	-	-	S
Sedili in tessuto: - sedile conducente comfort: regolabile su 6 posizioni, con bracciolo e supporto lombare - sedile passeggero comfort: regolabile su 4 posizioni, con bracciolo - seconda fila di sedili: panca suddivisa in rapporto 1/3 e 2/3, con predisposizione ISOFIX, rimovibile senza attrezzi - terza fila di sedili: panca monoblocco, rimovibile senza attrezzi	8	WAAS	-	-	-	-	senza sovrapprezzo

¹Abbinato a una porta scorrevole il sedile è dotato di funzione ribaltabile, abbinato a 2 porte scorrevoli il sedile è dotato di sostegno lombare.




Opel FlexCare

Più servizio a cuor leggero!

Godetevi la quotidianità con più sicurezza e più flessibilità. Grazie alle nostre soluzioni Opel FlexCare viaggiate in tutta sicurezza, privatamente o per lavoro.



Configurate qui il vostro contratto di assistenza Opel!

Contratti di assistenza	Extended Care Premium		Complete Care		Complete Care Plus	
 Estensione della garanzia Prolungate la garanzia standard del produttore dopo la scadenza (dopo 3 anni o 100'000 km, a seconda della scadenza che si verifica per prima): fino a 8 anni o 200'000 km.		•		•		•
 Assistenza Opel Assistenza 24/7 per guasti e incidenti in oltre 40 paesi europei, servizio di rimorchio, veicolo sostitutivo se necessario, sistemazione in albergo oppure Organizzazione del viaggio di ritorno in treno o in aereo.		•		•		•
 Manutenzioni Comprendono gli interventi e i controlli previsti secondo il piano di manutenzione Opel in vigore e tutti i componenti previsti associati (ad es. filtri dell'abitacolo e candele d'accensione), i costi di manodopera e i fluidi.		-		•		•
 Riparazioni in caso di usura Si riferiscono ai componenti soggetti a usura essenziali, dai dischi dei freni ai cuscinetti delle ruote fino ai componenti della frizione. Praticamente tutto, tranne pneumatici, ruote e carburante. Il pacchetto comprende costi di manodopera e fluidi.		-		-		•
Chilometraggio 100'000 km	+ 1 anno	+ 2 anni	3 anni	4 anni	3 anni	4 anni
Benzina	CHF 586.-	CHF 760.-	CHF 1'808.-	CHF 2'028.-	CHF 3'386.-	CHF 3'678.-
Elettrico (BEV)	CHF 586.-	CHF 760.-	CHF 1'003.-	CHF 1'208.-	CHF 1'790.-	CHF 2'029.-

Prezzi di vendita ai clienti consigliati IVA escl., importo forfettario una tantum per l'intera durata. Corresponsione a inizio contratto. La durata inizia con l'inizio della garanzia. L'offerta è valida solo in caso di prima stipulazione. Per l'estensione dei contratti in essere rivolgersi al proprio partner Opel. Versione: gennaio 2024, con riserva di modifiche.

- non compreso • compreso

Accessori	Codice d'ordine	Prezzi IVA esclusa
eProWallbox Stazione di ricarica modulare (1 o 3 fasi, max. 32 A, max. 22 kW)	9856108380	1'326.-
eProWallbox MOVE Stazione di ricarica modulare (1 o 3 fasi, max. 32 A, max. 22 kW)	9857012980	1'000.-
Easywallbox , monofase e modulare fino a 32 A, 7,4 kW	9855153980	857.-
Kit Premium di caricabatterie universale	9846031480	1'570.-
Cavo di ricarica, 7,4 kW	9844681180	336.-
Cavo di ricarica, 22 kW	9844681380	408.-
Cavo di ricarica per presa domestica	9850028680	506.-
Custodia per cavo di ricarica	9837851280	50.-
Estintore , 1 kg	1675951080	27.-
Martello d'emergenza con taglierino per cintura di sicurezza	1637770180	21.-
Portapacchi in alluminio anodizzato, L1	1620332680	830.-
Portapacchi in alluminio anodizzato, L2	1620333080	897.-
Portapacchi in acciaio con vernice epossidica, L1	1682490280	790.-
Portapacchi in acciaio con vernice epossidica, L2	1682490580	861.-
Accessori per sistemi di trasporto originali Opel: portascala Thule 311	1638464380	600.-
Parafanghi, set per ruote anteriori	1613407880	61.-
Parafanghi, set per ruote posteriori	1613407980	61.-
Fodere protettive in similpelle, anteriori, nere per i sedili singoli del conducente e del passeggero anteriore	1614269380	203.-
Coperture protettive in similpelle, anteriori, nere per il sedile del conducente e doppio sedile rigido del passeggero	1614269480	219.-
Coperture protettive in similpelle, anteriori, nere per il sedile del conducente e sedile passeggero doppio variabile	1614269580	219.-
Fodere protettive in tessuto, anteriori, per sedili singoli conducente e passeggero anteriore	1614269680	178.-
Coperture protettive in tessuto, anteriore, per sedile conducente e doppio sedile passeggero rigido	1614269780	203.-
Coperture protettive in tessuto, nella parte anteriore, per il sedile del conducente e sedile passeggero doppio variabile	1614269880	203.-
Tappetino in gomma monopezzo – per 1a fila di sedili (incompatibile con motori a idrogeno)	1667848180	58.-
Tappetini per auto Economy – per la 1a fila di sedili (incompatibile con motori a idrogeno)	1666754280	78.-

Il listino prezzi contiene solo una selezione di accessori. Per alcune parti si applicano costi aggiuntivi di installazione individuale.

Per ulteriori accessori, contattate il vostro partner Opel o visitate il sito www.opel-accessories.com/it-CH/opel

Dati tecnici	1.5 Diesel ¹ 88 kW (120 CV)	2.0 Diesel ¹ 106 kW (144 CV)	2.0 Diesel ¹ 106 kW (144 CV)	2.0 Diesel ¹ 130 kW (177 CV)
Motorizzazioni				
Cilindrata (cm ³)	1499	1997	1997	1997
kW (CV)	88 (120)	106 (144)	106 (144)	130 (177)
a min ⁻¹ (potenza)	3500	3750	3750	3750
Coppia max in Nm	300	340	370	400
a min ⁻¹ (coppia)	1750	2000	2000	2000
Norma antinquinamento Euro 6d-TEMP	Euro 6e	Euro 6e	Euro 6e	Euro 6e
Trasmissione				
Cambio	6 marce	6 marce	automatico 8 rapporti	automatico 8 rapporti
Prestazioni				
Velocità massima (km/h)	160	170 ² -182	170 ² -179	170 ² -185
Accelerazione 0-100 (s)	13,9	12,4	12,6	10,9
Elasticità 80-120 (s)	14,9	16,0	10,4	8,3

¹Filtro antiparticolato privo di manutenzione; post-trattamento dei gas di scarico con catalizzatore SCR (Selective Catalytic Reduction) e AdBlue® (iniezione di urea). I veicoli dotati di tecnologia BlueInjection necessitano del rifornimento del liquido d'esercizio AdBlue® (22,5 litri) tra gli intervalli di servizio regolari. Una spia nel veicolo informa per tempo sulla necessità di fare rifornimento.

²Con carico utile aumentato.

Dati tecnici	1.5 Diesel ¹ 88 kW (120 CV)	2.0 Diesel ¹ 106 kW (144 CV)	2.0 Diesel ¹ 106 kW (144 CV)	2.0 Diesel ¹ 130 kW (177 CV)
Trasmissione				
Cambio	6 marce	6 marce	automatico 8 rapporti	automatico 8 rapporti
Valori di consumo secondo WLTP				
Ciclo misto (l/100 km)	6,3–7,4 (7,2–8,4) ²	7,1–8,1 (8,1–9,2) ²	7,1–8,2 (8,1–9,3) ²	6,9–8,0 (7,9–8,7) ²
Emissioni di CO ₂ ciclo misto (g/km)	164–193	186–211	186–215	182–208
Emissioni di CO ₂ da messa a disposizione di carburanti in g/km	30–36	34–39	34–39	33–38
Tipo di carburante	Diesel			
Volume serbatoio (l)	70			
Capacità serbatoio AdBlue® (l)	22,5			

¹Filtro antiparticolato privo di manutenzione; post-trattamento dei gas di scarico con catalizzatore SCR (Selective Catalytic Reduction) e AdBlue® (iniezione di urea). I veicoli dotati di tecnologia BlueInjection necessitano del rifornimento del liquido d'esercizio AdBlue® (22,5 litri) tra gli intervalli di servizio regolari. Una spia nel veicolo informa per tempo sulla necessità di fare rifornimento.

²Equivalente benzina (l/100 km).

I valori di consumo di carburante e di emissione di CO₂ qui riportati sono stati determinati in conformità con la procedura di misurazione WLTP (Worldwide harmonized Light Vehicle Test Procedure) prescritta dal 1° settembre 2018 in conformità con Regolamento (CE) n. 715/2007, regolamento (UE) n. 2017/1151 e regolamento (CE) n. 2023/443.

Motore		Motore elettrico 100 kW (136 CV)	
Trasmissione		Trazione anteriore	
Cambio		Trasmissione elettronica automatica con rapporto al ponte fisso	
Potenza max. in kW (CV)		100 (136)	
Potenza a 30 minuti in kW (CV)		62 (84,3)	
Coppia max Nm		270	
Batteria agli ioni di litio		50 kWh	75 kWh
Autonomia ¹ in km secondo WLTP (Pianale)		277-339 (188-292)	313-370 (301-442)
Consumo di corrente in kWh/100 km secondo WLTP, combinato ² (Pianale)		22,4-26,7 (29,6-40,0)	22,4-26,4 (29,5-39,0)
Emissioni di CO ₂ da messa a carburanti e di elettricità in g/km (Pianale)		26-30 (34-46)	26-30 (34-44)
Equivalentente benzina in l/100 km (Pianale)		2,5-2,9 (3,3-4,4)	2,5-2,9 (3,3-4,3)
Opzioni di ricarica della batteria		Durata della ricarica	
	kW		
Wall Box (AC), trifase	ca. 11	ca. 4 ore 45 min.	ca. 7 ore
Stazione di ricarica pubblica (CC)	ca. 100	ca. 32 min. (80 % della batteria)	ca. 48 min. (80 % della batteria)
Fahrleistungen			
Velocità massima (km/h) ³		130	
Accelerazione 0-100 km/h (s)		12,1/13,3	
Elasticità 80-120 km/h (s)		13,3	

¹L'autonomia effettiva può variare nelle condizioni quotidiane e dipende da diversi fattori, tra cui – in particolare – lo stile di guida individuale, le caratteristiche del fondo stradale, la temperatura esterna, l'utilizzo del riscaldamento e del climatizzatore, nonché del preconditionamento termico.

²I valori di consumi ed emissioni CO₂ indicati sono stati calcolati in base alla procedura di misurazione WLTP (Worldwide harmonized Light vehicles Test Procedure) prescritta a partire dal 1° settembre 2018 dai regolamenti (CE) n. 715/2007, (UE) n. 2017/1151 e (CE) n. 2023/443.

³Limitata elettronicamente.

Carichi e pesi	Cambio	Carico utile	Posti a sedere	Peso totale ammesso max	Peso a vuoto min (kg)	Carico utile max (kg)	Carico ammesso sull'asse (kg)		Carico rimorchiato max (kg)		Carico sul timone max (kg)	Peso totale del convoglio max ¹ (kg)	Carico sul tetto ² (kg)
							anteriore	posteriore	frenato pendenza del 12%	non frenato			
Cargo													
1.5 Diesel 88 kW (120 CV)	6 marce	Standard	2	2646	1722	924	1500	1500	2000	750	80	4646	170
			3	2656	1731	925	1500	1500	2000	750	80	4656	170
2.0 Diesel 106 kW (144 CV)	6 marce	Standard	2	2714	1791	923	1500	1500	2300	750	92	5000	170
			3	2734	1799	935	1500	1800	2300	750	92	5000	170
		Carico utile aumentato	2	3100	1791	1309	1500	1800	2500	750	100	5000	170
			3	3100	1800	1300	1500	1800	2500	750	100	5000	170
2.0 Diesel 106 kW (144 CV)	automatico 8 rapporti	Standard	2	2749	1826	923	1500	1500	2300	750	92	4900	170
			3	2760	1835	925	1500	1500	2300	750	92	4900	170
		Carico utile aumentato	2	3100	1826	1274	1500	1800	2500	750	100	4900	170
			3	3000	1835	1165	1500	1800	2500	750	100	4900	170
2.0 Diesel 130 kW (177 CV)	automatico 8 rapporti	Standard	2	2755	1931	824	1500	1500	2300	750	92	4900	170
			3	2773	1849	924	1500	1500	2300	750	92	4900	170
		Carico utile aumentato	2	3100	1832	1268	1500	1800	2500	750	100	4900	170
			3	3000	1849	1151	1500	1800	2500	750	100	4900	170
100 kW (136 CV) Batteria da 50 kWh	Propulsione elettrica automatica con rapporto di trasmissione fisso	Standard	2	2837	1912	925	1500	1800	1000	750	60	3837	170
			3	2858	1933	925	1500	1800	1000	750	60	3858	170
		Carico utile aumentato	2	3100	1912	1188	1500	1800	1000	750	60	4100	170
			3	3100	1933	1167	1500	1800	1000	750	60	4100	170
100 kW (136 CV) Batteria da 75 kWh	Propulsione elettrica automatica con rapporto di trasmissione fisso	Standard	2	3011	2085	926	1500	1800	1000	750	60	4011	170
			3	3044	2118	926	1500	1800	1000	750	60	4044	170

¹Il peso totale e il carico del rimorchio insieme non devono superare il peso massimo rimorchiabile totale.

²In considerazione del peso lordo consentito del veicolo. Per motivi di sicurezza si consiglia di non superare i 120 km/h in caso di carico sul tetto.

Tutti i dati si riferiscono al modello base con equipaggiamento di serie. Eventuali equipaggiamenti supplementari possono aumentare il peso a vuoto del veicolo e in alcuni casi anche i carichi assali e il peso complessivo consentiti, e ridurre il carico utile e i carichi rimorchiabili.

Carichi e pesi	Cambio	Carico utile	Posti a sedere	Peso totale ammesso max	Peso a vuoto min (kg)	Carico utile max (kg)	Carico ammesso sull'asse (kg)		Carico rimorchiato max (kg)		Carico sul timone max (kg)	Peso totale del convoglio max ¹ (kg)	Carico sul tetto ² (kg)
							anteriore	posteriore	frenato pendenza del 12%	non frenato			
Cargo XL													
1.5 Diesel 88 kW (120 CV)	6 marce	Carico utile aumentato	2	2830	1775	1055	1500	1500	2000	750	80	4230	170
			3	2830	1784	1046	1500	1800	2000	750	80	4230	170
2.0 Diesel 106 kW (144 CV)	6 marce	Carico utile aumentato	2	3070	1830	1240	1500	1800	2500	750	100	5000	170
			3	3100	1840	1260	1500	1800	2500	750	100	5000	170
2.0 Diesel 106 kW (144 CV)	automatico 8 rapporti	Carico utile aumentato	2	3100	1846	1254	1500	1800	2500	750	100	4900	170
			3	3100	1855	1245	1500	1800	2500	750	100	4900	170
2.0 Diesel 130 kW (177 CV)	automatico 8 rapporti	Carico utile aumentato	2	3100	1852	1248	1500	1800	2500	750	100	4900	170
			3	3100	1968	1132	1500	1800	2500	750	100	5000	170
100 kW (136 CV) Batteria da 50 kWh	Propulsione elettrica automatica con rapporto di trasmissione fisso	Standard	2	2858	1933	925	1500	1800	1000	750	60	3858	170
			3	2867	1942	925	1500	1800	1000	750	60	3867	170
		Carico utile aumentato	2	3100	1933	1167	1500	1800	1000	750	60	4100	170
			3	3100	1943	1157	1500	1800	1000	750	60	4100	170
100 kW (136 CV) Batteria da 75 kWh	Propulsione elettrica automatica con rapporto di trasmissione fisso	Standard	2	3044	2118	926	1500	1800	1000	750	60	4044	170
			3	3053	2127	926	1500	1800	1000	750	60	4053	170

¹Il peso totale e il carico del rimorchio insieme non devono superare il peso massimo rimorchiabile totale.

²In considerazione del peso lordo consentito del veicolo. Per motivi di sicurezza si consiglia di non superare i 120 km/h in caso di carico sul tetto.

Tutti i dati si riferiscono al modello base con equipaggiamento di serie. Eventuali equipaggiamenti supplementari possono aumentare il peso a vuoto del veicolo e in alcuni casi anche i carichi assali e il peso complessivo consentiti, e ridurre il carico utile e i carichi rimorchiabili.

Carichi e pesi	Cambio	Carico utile	Posti a sedere	Peso totale ammesso max	Peso a vuoto min (kg)	Carico utile max (kg)	Carico ammesso sull'asse (kg)		Carico rimorchiato max (kg)		Carico sul timone max (kg)	Peso totale del convoglio max ¹ (kg)	Carico sul tetto ² (kg)
							anteriore	posteriore	frenato pendenza del 12%	non frenato			
Cabina doppia													
1.5 Diesel 88 kW (120 CV)	6 marce	Standard	5	2700	1827	873	1500	1500	2000	750	80	4230	170
			6	2750	1838	912	1500	1500	2000	750	100	4230	170
2.0 Diesel 106 kW (144 CV)	6 marce	Standard	5	2735	1893	842	1500	1500	2300	750	92	5000	170
			6	2794	1903	891	1500	1800	2300	750	92	5000	170
		Carico utile aumentato	5	3060	1893	1167	1500	1800	2500	750	100	5000	170
			6	3100	1904	1196	1500	1800	2500	750	100	5000	170
2.0 Diesel 106 kW (144 CV)	automatico 8 rapporti	Standard	5	2782	1915	867	1500	1500	2300	750	92	4900	170
			6	2791	1924	867	1500	1500	2300	750	92	4900	170
		Carico utile aumentato	5	3100	1915	1185	1500	1800	2500	750	100	4900	170
			6	3100	1925	1175	1500	1800	2500	750	100	4900	170
2.0 Diesel 130 kW (177 CV)	automatico 8 rapporti	Standard	2	2782	1915	867	1500	1500	2300	750	92	4900	170
			3	2792	1925	867	1500	1500	2300	750	92	4900	170
		Carico utile aumentato	2	3100	1916	1184	1500	1800	2500	750	100	4900	170
			3	3100	1926	1174	1500	1800	2300	750	100	4900	170
100 kW (136 CV) Batteria da 50 kWh	Propulsione elettrica automatica con rapporto di trasmissione fisso	Standard	5	2908	2041	876	1500	1800	1000	750	60	3041	170
			6	2917	2051	866	1500	1800	1000	750	60	3917	170
		Carico utile aumentato	5	3100	2042	1049	1500	1800	1000	750	60	4100	170
			6	3100	2051	1049	1500	1800	1000	750	60	4100	170
100 kW (136 CV) Batteria da 75 kWh	Propulsione elettrica automatica con rapporto di trasmissione fisso	Standard	5	3094	2229	865	1500	1800	1000	750	60	4094	170
			6	3100	2238	862	1500	1800	1000	750	60	4100	170

¹Il peso totale e il carico del rimorchio insieme non devono superare il peso massimo rimorchiabile totale.

²In considerazione del peso lordo consentito del veicolo. Per motivi di sicurezza si consiglia di non superare i 120 km/h in caso di carico sul tetto.

Tutti i dati si riferiscono al modello base con equipaggiamento di serie. Eventuali equipaggiamenti supplementari possono aumentare il peso a vuoto del veicolo e in alcuni casi anche i carichi assali e il peso complessivo consentiti, e ridurre il carico utile e i carichi rimorchiabili.

Carichi e pesi	Cambio	Carico utile	Posti a sedere	Peso totale ammesso max	Peso a vuoto min (kg)	Carico utile max (kg)	Carico ammesso sull'asse (kg)		Carico rimorchiato max (kg)		Carico sul timone max (kg)	Peso totale del convoglio max ¹ (kg)	Carico sul tetto ² (kg)
							anteriore	posteriore	frenato pendenza del 12%	non frenato			
Cabina doppia XL													
2.0 Diesel 106 kW (144 CV)	6 marce	Carico utile aumentato	5	3030	1933	1097	1500	1800	2500	750	100	5000	170
			6	3080	1942	1138	1500	1800	2500	750	100	5000	170
2.0 Diesel 90 kW (122 CV)	automatico 8 rapporti	Carico utile aumentato	5	3050	1955	1095	1500	1800	2500	750	100	4900	170
			6	3100	1936	1164	1500	1800	2500	750	100	4900	170
2.0 Diesel 130 kW (177 CV)	automatico 8 rapporti	Carico utile aumentato	5	3050	1946	1113	1500	1800	2500	750	100	4800	170
			6	3100	1937	1163	1500	1800	2500	750	100	4900	170
100 kW (136 CV) Batteria da 50 kWh	Propulsione elettrica automatica con rapporto di trasmissione fisso	Standard	5	2931	2065	866	1500	1800	1000	750	60	3931	170
			6	2970	2075	895	1500	1800	1000	750	60	3970	170
		Carico utile aumentato	5	3100	2065	1035	1500	1800	1000	750	60	4100	170
			6	3100	2075	1025	1500	1800	1000	750	60	4100	170
100 kW (136 CV) Batteria da 75 kWh	Propulsione elettrica automatica con rapporto di trasmissione fisso	Standard	5	3100	2251	849	1500	1800	1000	750	60	4100	170
			6	3100	2260	840	1500	1800	1000	750	60	4100	170
Pianale													
2.0 Diesel 130 kW (177 CV)	6 marce	Carico utile aumentato	2	3100	-	-	1500	1800	1900	750	88	5000	-
			3	3100	-	-	1500	1800	1900	750	88	5000	-
100 kW (136 CV) Batteria da 50 kWh	Propulsione elettrica automatica con rapporto di trasmissione fisso	Standard	2	3100	-	-	1500	1800	1000	750	60	4100	-
			3	3100	-	-	1500	1800	1000	750	60	4100	-
100 kW (136 CV) Batteria da 75 kWh	Propulsione elettrica automatica con rapporto di trasmissione fisso	Standard	2	2799	-	-	1500	1800	1000	750	60	4100	-
			3	2809	-	-	1500	1800	1000	750	60	4100	-

¹Il peso totale e il carico del rimorchio insieme non devono superare il peso massimo rimorchiabile totale.

²In considerazione del peso lordo consentito del veicolo. Per motivi di sicurezza si consiglia di non superare i 120 km/h in caso di carico sul tetto.

Tutti i dati si riferiscono al modello base con equipaggiamento di serie. Eventuali equipaggiamenti supplementari possono aumentare il peso a vuoto del veicolo e in alcuni casi anche i carichi assali e il peso complessivo consentiti, e ridurre il carico utile e i carichi rimorchiabili.

Carichi e pesi	Cambio	Carico utile	Posti a sedere	Peso totale ammesso max	Peso a vuoto min (kg)	Carico utile max (kg)	Carico ammesso sull'asse (kg)		Carico rimorchiato max (kg)		Carico sul timone max (kg)	Peso totale del convoglio max ¹ (kg)	Carico sul tetto ² (kg)
							anteriore	posteriore	frenato pendenza del 12%	non frenato			
Combi													
2.0 Diesel 130 kW (177 CV)	automatico 8 rapporti	Standard	8	2830	1953	877	1500	1500	1900	750	84	4730	150
			9	2870	1946	924	1500	1500	1900	750	84	4770	150
100 kW (136 CV) Batteria da 50 kWh	Propulsione elettrica automatica con rapporto di trasmissione fisso	Standard	8	2941	2027	914	1500	1650	1000	750	60	3954	150
			9	3000	2018	982	1500	1650	1000	750	60	4000	150
100 kW (136 CV) Batteria da 75 kWh	Propulsione elettrica automatica con rapporto di trasmissione fisso	Standard	8	3100	2211	889	1500	1650	1000	750	60	4100	150
			9	3100	2202	898	1500	1650	1000	750	60	4100	150
Combi XL													
2.0 Diesel 130 kW (177 CV)	automatico 8 rapporti	Standard	8	2869	1986	883	1500	1500	1900	750	84	4769	150
			9	2901	1977	924	1500	1500	1900	750	84	4801	150
100 kW (136 CV) Batteria da 50 kWh	Propulsione elettrica automatica con rapporto di trasmissione fisso	Standard	8	2941	2056	885	1500	1650	1000	750	60	3941	150
			9	3030	2057	973	1500	1650	1000	750	60	4030	150
100 kW (136 CV) Batteria da 75 kWh	Propulsione elettrica automatica con rapporto di trasmissione fisso	Standard	8	3090	2240	850	1500	1650	1000	750	60	4090	150
			9	3130	2241	889	1500	1650	1000	750	60	4130	150

¹Il peso totale e il carico del rimorchio insieme non devono superare il peso massimo rimorchiabile totale.

²In considerazione del peso lordo consentito del veicolo. Per motivi di sicurezza si consiglia di non superare i 120 km/h in caso di carico sul tetto.

Tutti i dati si riferiscono al modello base con equipaggiamento di serie. Eventuali equipaggiamenti supplementari possono aumentare il peso a vuoto del veicolo e in alcuni casi anche i carichi assali e il peso complessivo consentiti, e ridurre il carico utile e i carichi rimorchiabili.

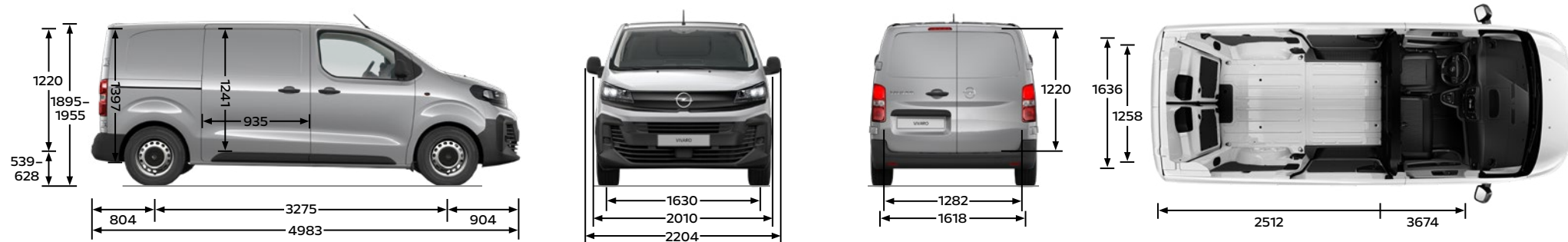
Dati tecnici	Vivaro Cargo	
		XL
	Dimensioni	
Passo (mm)	3275	3275
Lunghezza interna massima con funzione carico passante (mm)	3674	4024
Larghezza interna tra passaruota (mm)	1258	1258
Larghezza interna massima (mm)	1636	1636
Altezza interna massima (mm)	1397	1397
Apertura porta scorrevole, larghezza massima (mm)	935	935
Apertura porta scorrevole, altezza massima (mm)	1241	1241
Lunghezza vano di carico massima (mm)	2512	2862
Altezza soglia di carico (mm)	539-628	539-628
Altezza apertura massima (mm)	1220	1220
Larghezza apertura massima (mm)	1282	1282
Volume di carico senza/con funzione carico passante massimo (m ³)	5,3/5,8	6,1/6,6
Lunghezza (mm)	4983	5333
Larghezza con retrovisori aperti/ripiegati (mm)	2010/2204	2010/2204
Altezza (mm)	1895-1955	1895-1955
Carreggiata anteriore (mm)	1630	1630
Carreggiata posteriore (mm)	1618	1618
Diametro di sterzata da cordolo a cordolo (m)	12,4	12,4
Diametro di sterzata da muro a muro (m)	12,9	12,9

Dati tecnici	Vivaro cabina doppia	
		XL
	Dimensioni	
Passo (mm)	3275	3275
Lunghezza interna massima a mezza altezza/con FlexSpace (mm)	1356/1953	1704/2302
Larghezza interna tra passaruota (mm)	1258	1258
Larghezza interna massima (mm)	1618	1618
Altezza interna massima (mm)	1337	1339
Apertura porta scorrevole, larghezza massima (mm)	935	935
Apertura porta scorrevole, altezza massima (mm)	1181	1181
Altezza soglia di carico (mm)	539-628	539-628
Altezza apertura massima (mm)	1220	1220
Larghezza apertura massima (mm)	1282	1282
Volume di carico senza/con FlexSpace massimo (m ³)	3,2/4,7	4,0/5,5
Lunghezza (mm)	4983	5333
Larghezza con retrovisori aperti/ripiegati (mm)	2010/2204	2010/2204
Altezza (mm)	1895-1955	1895-1955
Carreggiata anteriore (mm)	1630	1630
Carreggiata posteriore (mm)	1618	1618
Diametro di sterzata da cordolo a cordolo (m)	12,4	12,4
Diametro di sterzata da muro a muro (m)	12,9	12,9

Dati tecnici	Vivaro Combi	
		XL
	Dimensioni	
Passo (mm)	3275	3275
Lunghezza interna con sedile passeggero anteriore ribaltato (mm)	3161	3511
Lunghezza interna dietro la prima fila (mm)	2413	2763
Larghezza interna tra passaruota (mm)	1258	1258
Larghezza interna massima (mm)	1636	1636
Altezza interna massima (mm)	1337	1339
Apertura porta scorrevole, larghezza massima (mm)	933	933
Apertura porta scorrevole, altezza massima (mm)	1181	1181
Lunghezza vano di carico minima (mm)	608	958
Lunghezza vano di carico massima (mm)	2413	2763
Altezza soglia di carico (mm)	579-648	579-659
Altezza apertura massima (mm)	1212	1212
Larghezza apertura massima (mm)	1212	1212
Volume di carico massimo fino agli schienali della prima fila (m ³)	4,2	4,9
Lunghezza (mm)	4981	5331
Larghezza con retrovisori aperti/ripiegati (mm)	2010/2204	2010/2204
Altezza (mm)	1895-1935	1895-1935
Carreggiata anteriore (mm)	1630	1630
Carreggiata posteriore (mm)	1618	1618
Diametro di sterzata da cordolo a cordolo (m)	12,4	12,4
Diametro di sterzata da muro a muro (m)	12,9	12,9


Vivaro Cargo

Tutte le dimensioni in mm



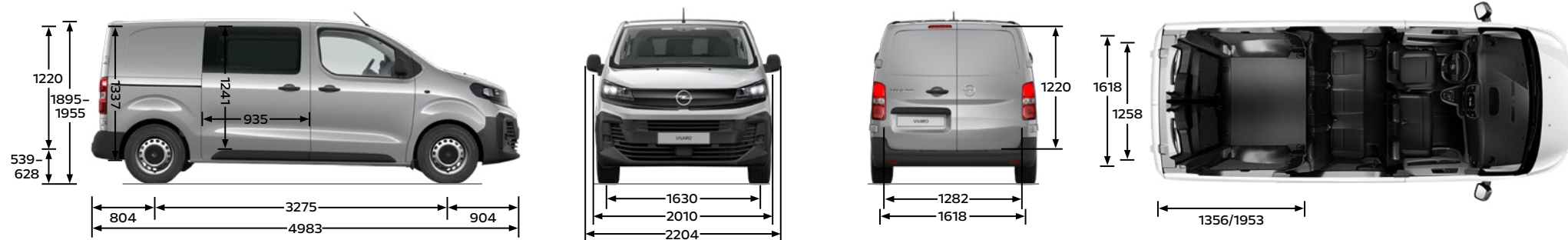
Vivaro Cargo XL

Tutte le dimensioni in mm




Vivaro cabina doppia

Tutte le dimensioni in mm



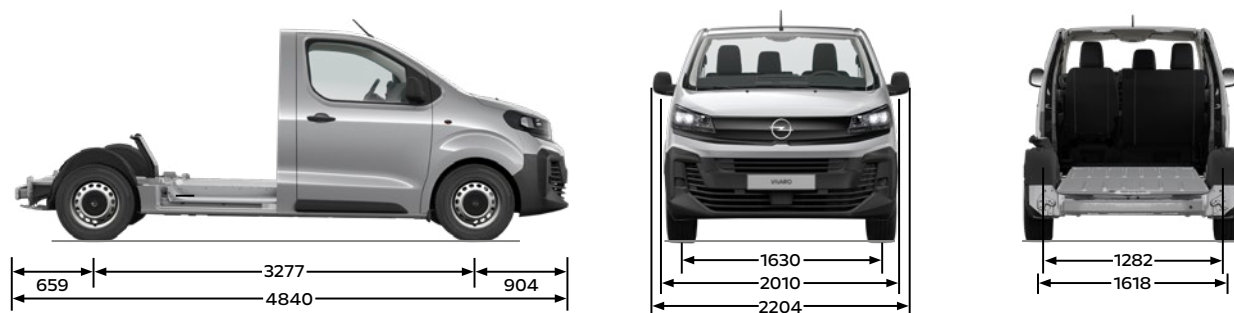
Vivaro cabina doppia XL

Tutte le dimensioni in mm



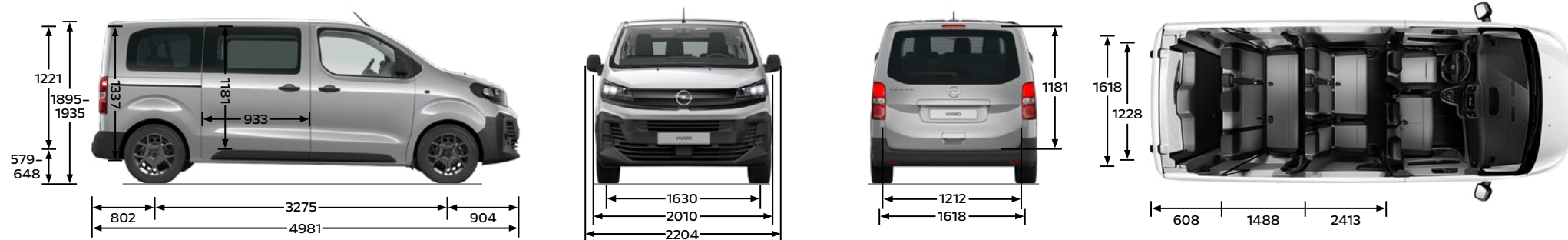
Vivaro Pianale

Tutte le dimensioni in mm




Vivaro Combi

Tutte le dimensioni in mm



Vivaro Combi XL

Tutte le dimensioni in mm



Marchatura pneumatici

Dimensioni	Efficienza energetica	Aderenza sul bagnato	Rumorosità di rotolamento esterna in dB
215/65 R16 C 106T	D	B	71
215/60 R17 C 104H	D	B	71
255/55 R17 101V	A	B	68

Servizio Opel.

Il concetto di qualità in casa Opel significa molto più che vetture dalla tecnica sovrappiù. Con le ampie prestazioni di servizio per qualsiasi modello Opel, assicuriamo ai nostri clienti la nostra abituale elevata qualità anche dopo l'acquisto dell'auto. Ecco tutti i vantaggi che dovrete conoscere:

Servizio clienti in tutta Europa.

In tutta Europa sono a vostra disposizione oltre 6000 ditte addette al servizio per offrirvi consulenza in maniera personalizzata, precisa e puntuale.

3 anni/100 000 km di garanzia sui veicoli nuovi Opel.

Opel garantisce l'assenza di anomalie e il funzionamento dei suoi veicoli per un periodo di 36 mesi o per un chilometraggio di 100 000 km, in base alla condizione che si verifichi per prima.

Accessori Opel+.

Il vasto catalogo di accessori Opel vi offre numerose possibilità di personalizzazione del vostro veicolo. Tutto quello che rende la vostra Opel ancora più comoda o pratica. Ulteriori informazioni sono disponibili presso il vostro partner Opel o al sito www.opel.ch

Santander Consumer Finance Schweiz AG.

Leasing o acquisto – la forma di finanziamento che fa al caso vostro dipende da molti fattori. Volete essere flessibili e guidare sempre un'auto nuova? Allora spesso

la scelta migliore è il leasing. Se invece per voi è importante diventare proprietari del veicolo, un finanziamento può essere la scelta migliore. Ulteriori informazioni sono disponibili in <https://www.opel.ch/it/offerte/panoramica.html#finanziamento> o chiedendo al vostro partner contrattuale Opel.

Assicurazioni Santander.

Abbiamo numerose soluzioni pensate per proteggervi nel migliore dei modi in caso di incidente o di imprevisto e consentirvi di essere sempre in movimento. Assicurazione auto, RC auto (assicurazione sul prezzo di acquisto) e assicurazione leasing in caso di malattia o perdita del lavoro. Tutto pagabile comodamente in rate mensili. Il vostro partner Opel locale sarà lieto di consigliarvi personalmente e proporvi un'offerta non vincolante.

I contratti di assistenza FlexCare Opel.

Chi guida Opel si aspetta assistenza e servizi affidabili per una protezione senza compromessi. FlexCare vi assicura la giusta tranquillità. Protegge il veicolo in qualsiasi eventualità ed è possibile adattare chilometraggio e durata in modo versatile a seconda delle vostre necessità individuali. In questo modo siete sempre protetti ed evitate le spese impreviste.

Il vostro partner Opel vi fornisce consulenza e vi indica durate, chilometraggi e prezzi.

Garanzia specifica per veicoli elettrici.

Opel assicura una garanzia sulla batteria di trazione. La garanzia è valida per 8 anni dalla data di inizio della garanzia o fino a un chilometraggio di 160 000 km, a seconda di quale dei due casi si verifica per primo. Questa garanzia vale anche per i veicoli ibridi. A seconda dell'utilizzo le prestazioni della batteria possono ridursi fino al 30% durante il periodo di garanzia. Ciò rientra nel margine di tolleranza della normale usura.

Opel Assistance.

Opel Assistance è un pacchetto di servizi disponibile per tutti i veicoli Opel durante il periodo di validità della garanzia. Ovunque voi siate, Opel Assistance è con voi: in oltre 40 paesi europei, 24 ore su 24. Con validi servizi come soccorso stradale, traino del veicolo, servizio autonoleggio, pernottamento in albergo oppure organizzazione del proseguimento del viaggio in treno o aereo. Opel Assistance può essere rinnovato presso un partner di servizio autorizzato Opel dopo aver eseguito un servizio per un anno supplementare, più precisamente fino al servizio successivo previsto.

Opel nei nuovi media.

Adesso potete creare su internet il vostro veicolo personalizzato col configuratore al sito www.opel.ch. Qui trovate le informazioni attuali sui modelli, le varianti, i prezzi, il riciclo e le prestazioni di servizi di AO Automobili Svizzera SA, Zurigo.

5 anni di garanzia anticorrosione.

Opel vi offre una garanzia anticorrosione sicura a lungo termine in conformità con le condizioni di garanzia applicabili. Tutto quello che dovete fare è far eseguire da un partner di servizio Opel i controlli di protezione anticorrosione programmati annualmente. Il controllo anticorrosione è incluso nei regolari controlli/ispezioni di servizio presso un partner di servizio Opel senza costi aggiuntivi.

Riciclo.

Trovate informazioni sulle modalità di costruzione orientate al riciclo, sui centri di ritiro di vecchi veicoli nonché sul loro riciclo sul sito internet <http://www.opel.ch/it/tools/riciclaggio.html>

Centro contatto clienti.

Il vostro partner Opel è lieto di rispondere alle vostre richieste sul marchio Opel. Inoltre è a vostra disposizione il centro contatto clienti Opel al numero 0800 780 014 o all'indirizzo customer-care@opel.ch.

Tutti i prezzi elencati in questo listino sono prezzi di vendita netti consigliati. AO Automobili Svizzera SA si riserva il diritto di modificare, in ogni momento e senza preavviso, costruzione, dati, equipaggiamento e prezzi dei suoi modelli. Le immagini di questo listino prezzi possono contenere equipaggiamenti di serie o opzionali diversi da quelli proposti per il mercato svizzero. Questo listino annulla tutti i precedenti ed è valido fino a revoca.