


MOVANO /

TELAIO

**PREZZI VALIDI SOLO SU
VEICOLI IN STOCK!**



Prezzi, dotazioni e dati tecnici
Gennaio 2024



[Configura ora](#)

Movano Telaio Cabina 3,5 t «light»		Trasmissione	Telaio Cabina	
			L2	
			Prezzi IVA escl. <i>Prezzi IVA incl. (prezzi arrotondati)</i>	
Motori diesel con FAP				
2.2 Diesel 103 kW (140 CV)	Start/Stop	6 rapporti	46'550.- 50'321.- 731144 (2GU94FHOXKB0A0E6)	
2.2 Diesel 121 kW (165 CV)	Start/Stop	6 rapporti	48'050.- 51'942.- 731134 (2GU94FHOWKBOA0E6)	
		Trasmissione	Telaio Cabina	
			L3	
			Prezzi IVA escl. <i>Prezzi IVA incl. (prezzi arrotondati)</i>	
Motori diesel con FAP				
2.2 Diesel 103 kW (140 CV)	Start/Stop	6 rapporti	47'950.- 51'834.- 731154 (2GU96FHOXKB0A0E6)	
2.2 Diesel 121 kW (165 CV)	Start/Stop	6 rapporti	49'450.- 53'455.- 731137 (2GU96FHOWKBOA0E6)	
		Trasmissione	Telaio Cabina	
			L4	
			Prezzi IVA escl. <i>Prezzi IVA incl. (prezzi arrotondati)</i>	
Motori diesel con FAP				
2.2 Diesel 103 kW (140 CV)	Start/Stop	6 rapporti	48'650.- 52'591.- 731164 (2GU98FHOXKB0A0E6)	
2.2 Diesel 121 kW (165 CV)	Start/Stop	6 rapporti	50'150.- 54'212.- 731135 (2GU98FHOWKBOA0E6)	

Movano Telaio Cabina 3,5 t «heavy»		Trasmissione	Telaio Cabina	
			L2	
			Prezzi IVA escl. <i>Prezzi IVA incl. (prezzi arrotondati)</i>	
Motori diesel con FAP				
2.2 Diesel 103 kW (140 CV)	Start/Stop	6 rapporti	47'150.- 50'969.- 731146 (2GU94GHOXKBOA0E6)	
2.2 Diesel 121 kW (165 CV)	Start/Stop	6 rapporti	48'650.- 52'591.- 731166 (2GU94GHOWKBOA0E6)	
Movano Telaio Cabina 4,0 t «heavy»		Trasmissione	Telaio Cabina	Telaio Cabina
			L3	L4
			Prezzi IVA escl. <i>Prezzi IVA incl. (prezzi arrotondati)</i>	
Motori diesel con FAP				
2.2 Diesel 103 kW (140 CV)	Start/Stop	6 rapporti	48'550.- 52'483.- 731149 (2GU96GHOXKBOA0E6)	-
2.2 Diesel 121 kW (165 CV)	Start/Stop	6 rapporti	50'050.- 54'104.- 731139 (2GU96GHOWKBOA0E6)	50'750.- 54'861.- 731158 (2GU98GHOWKBOA0E6)
Movano Telaio Cabina 4,0 t «heavy»		Trasmissione	Telaio Cabina	Telaio Cabina
			L3	L4
			Prezzi IVA escl. <i>Prezzi IVA incl. (prezzi arrotondati)</i>	
Motori diesel con FAP				
2.2 Diesel 121 kW (165 CV)	Start/Stop	6 rapporti	51'050.- 55'185.- 731169 (2GU96HHOWKBOA0E6)	51'750.- 55'942.- 731161 (2GU98HHOWKBOA0E6)

Movano Doppia Cabina 3,5 t «light»		Trasmissione	Doppia Cabina	
			L3	
			Prezzi IVA escl. <i>Prezzi IVA incl. (prezzi arrotondati)</i>	
Motori diesel con FAP				
2.2 Diesel 103 kW (140 CV)	Start/Stop	6 rapporti	52'550.- 56'807.- 731171 (2GU96XHOXKB0A0E6)	
2.2 Diesel 121 kW (165 CV)	Start/Stop	6 rapporti	53'950.- 58'320.- 731170 (2GU96XHOWKB0A0E6)	
Movano Doppia Cabina 3,5 t «heavy»		Trasmissione	Doppia Cabina	Doppia Cabina
			L3	L4
			Prezzi IVA escl. <i>Prezzi IVA incl. (prezzi arrotondati)</i>	
Motori diesel con FAP				
2.2 Diesel 103 kW (140 CV)	Start/Stop	6 rapporti	53'150.- 57'455.- 731157 (2GU96YHOXKB0A0E6)	-
2.2 Diesel 121 kW (165 CV)	Start/Stop	6 rapporti	54'550.- 58'969.- 731143 (2GU96YHOWKB0A0E6)	55'250.- 59'725.- 731165 (2GU98YHOWKB0A0E6)
Movano Doppia Cabina 4,0 t «heavy»		Trasmissione	Doppia Cabina	Doppia Cabina
			L3	L4
			Prezzi IVA escl. <i>Prezzi IVA incl. (prezzi arrotondati)</i>	
Motori diesel con FAP				
2.2 Diesel 121 kW (165 CV)	Start/Stop	6 rapporti	55'550.- 60'050.- 731173 (2GU96ZHOWKB0A0E6)	56'250.- 60'806.- 731159 (2GU98ZHOWKB0A0E6)

Dotazione di serie	Telaio Cabina «light» (3,5 t)	Telaio Cabina «heavy» (3,5 t, 4,0 t)	Doppia Cabina «light» (3,5 t)	Doppia Cabina «heavy» (3,5 t, 4,0 t)
Design (esterni)				
Alloggiamento degli specchietti esterni in nero	S	S	S	S
Paraurti anteriore e posteriore in nero	S	S	S	S
Gradino calpestabile sul paraurti anteriore	S	S	S	S
Maniglie esterne delle portiere in nero	S	S	S	S
Design (interni)				
Vani portaoggetti, tra cui: – Vano portaoggetti nelle porte anteriori – Scomparto bevande nel cruscotto a destra (raffreddato dal climatizzatore) – Cassetto portaoggetti, non illuminato	S	S	S	S
Supporto per smartphone o tablet sulla parte superiore della console centrale e vano portaoggetti aggiuntivo al centro	S	S	S	S
Freno a mano, manuale	S	S	S	S
Strumenti, display informativo del conducente LCD, cornice in nero	S	S	S	S
Volante comfort	S	S	S	S
Alette parasole, conducente e passeggero	S	S	S	S
Porta USB nella cabina di guida	S	S	S	S
Cerchi, pneumatici e sospensioni				
Cerchi in acciaio da 15", 6J x 15 con pneumatici 215/70 R15 109S e coprimozzo	S	-	S	-
Cerchi in acciaio da 16", 6J x 16 con pneumatici 215/75 R16 116R e coprimozzo (solo in comb. con 3,5 t «heavy»)	-	S	-	S
Cerchi in acciaio da 16", 6J x 16 con pneumatici 225/75 R16 118R e coprimozzo (solo in comb. con 4,0 t)	-	S	-	S
Kit di riparazione pneumatici	S	S	S	S
Molle posteriori rinforzate (solo in comb. con 4,0 t)	-	S	-	S

- non disponibile S di serie

Dotazione di serie	Telaio Cabina «light» (3,5 t)	Telaio Cabina «heavy» (3,5 t, 4,0 t)	Doppia Cabina «light» (3,5 t)	Doppia Cabina «heavy» (3,5 t, 4,0 t)
Sedili				
Rivestimenti e sedili – 3 posti con rivestimento in tessuto – 4 posti con rivestimento in tessuto nella seconda fila (solo in comb. con Doppia Cabina) – Sedile conducente regolabile in 6 posizioni (lunghezza, altezza e inclinazione schienale) con supporto lombare e bracciolo – Panca passeggero doppia con schienale ripiegabile e tavolino girevole – Poggiatesta, regolabili in altezza, anteriori – Avviso cintura non allacciata	S	S	S	S
Sistemi di assistenza				
Assistente alla partenza in salita	S	S	S	S
Limitatore di velocità preimpostato fisso a 90 km/h (solo in comb. con 4,0 t)	-	S	-	S
Regolatore e limitatore di velocità	S	S	S	S
Frenata d'emergenza automatica (solo in comb. con 4,0 t)	-	S	-	S
Luci e visibilità				
Luci freno adattive	S	S	S	S
Eliminazione specchietto interno	S	S	S	S
Fari alogeni	S	S	S	S
Luci diurne	S	S	S	S
Connettività e intrattenimento				
Computer di bordo	S	S	S	S
Radio Multimedia con DAB+	S	S	S	S
Cronotachigrafo digitale (solo in comb. con 4,0 t)	-	S	-	S
Aria condizionata e riscaldamento				
Sistema di riscaldamento e aerazione con filtro antiparticolato e antiiodori, anteriore	S	S	S	S
Climatizzatore	S	S	S	S

- non disponibile S di serie

Dotazione di serie	Telaio Cabina «light» (3,5 t)	Telaio Cabina «heavy» (3,5 t, 4,0 t)	Doppia Cabina «light» (3,5 t)	Doppia Cabina «heavy» (3,5 t, 4,0 t)
Equipaggiamento comfort e altro				
Specchietti esterni, regolabili elettricamente, riscaldabili e richiudibili manualmente	S	S	S	S
Protezione contro la scarica della batteria	S	S	S	S
Alzacristalli, elettrici anteriori	S	S	S	S
Carrozzeria con zincatura completa di tutte le parti soggette a corrosione	S	S	S	S
Alternatore, 220 A	S	S	S	S
Visualizzazione intervallo di servizio	S	S	S	S
Servosterzo, variabile in funzione della velocità	S	S	S	S
Capacità del serbatoio, 90 litri	S	S	S	S
Presa di conversione – Connettore a 16 poli – Ai piedi del montante B a destra	S	S	S	S
Chiusura centralizzata con telecomando	S	S	S	S
2 chiavi di accensione, di cui una ripiegabile	S	S	S	S
Sicurezza				
Sistema di airbag – Airbag anteriore, conducente	S	S	S	S
Sistema antibloccaggio ruote (ABS) con controllo della frenata in curva e assistente alla frenata	S	S	S	S
Cinture di sicurezza a tre punti su tutti i posti – Limitatori della forza di tensionamento cinture di sicurezza, anteriori – Doppi pretensionatori cinture di sicurezza, anteriori – Segnale acustico e visivo in caso di cintura non allacciata, anteriore	S	S	S	S
Programma elettronico di stabilità (ESP ^{Plus})	S	S	S	S
Protezione da impatto laterale	S	S	S	S
Luci di segnalazione laterali (di serie in comb. con Doppia Cabina L4)	-	-	S	S
Sterzo di sicurezza, regolabile in profondità	S	S	S	S
Sistema di controllo della trazione collegato a motore e freni (TC ^{Plus})	S	S	S	S

- non disponibile S di serie

Equipaggiamento speciale		Telaio Cabina «Light» (3,5 t)	Telaio Cabina «Heavy» (3,5 t, 4,0 t)	Doppia Cabina «Light» (3,5 t)	Doppia Cabina «Heavy» (3,5 t, 4,0 t)	Prezzi IVA escl. Prezzi IVA incl. (prezzi arrotondati)
Pacchetti vantaggi						
Pacchetto Worksite for Chassis – Paraspruzzi anteriori – ESP* incl. assistente alla partenza in salita e Grip Control con HDC – Pneumatici 225/70R15 C 112/110R, M+S (3PMSF) – Sistema di sospensioni rinforzato – Protezione sottoscocca – Ruota di scorta – Attrezzi di emergenza (con in comb. con 4,0 t o traz. elettrica)	J6CM	○	○	○	○	1'540.– 1'665.–
Pacchetto Comfort – Cassetto portaoggetti e supporto per tablet/iPad – Vano portaoggetti sopra testa – Copertura laterale inferiore per sedili – Inserti neri degli strumenti con anelli in cromo (non in comb. con 4,0 t)	J6BW	○	○	-	-	620.– 670.–
Pacchetto Connect – Radio Multimedia con DAB+ – 2 porte USB dietro – Climatizzatore automatico con filtro antipolline	J6DF	○	○	○	○	900.– 973.–
Pacchetto Connect Nav – Radio Multimedia con DAB+ e sistema di navigazione – 2 porte USB dietro – Climatizzatore automatico con filtro antipolline – Volante in pelle, 4 razze	J6CC	○	○	○	○	2'200.– 2'378.–
Pacchetto Inverno – Sedile riscaldabile, conducente – Riscaldamento a veicolo fermo – Serbatoio del carburante da 90 l	J2RE	○	○	○	○	2'000.– 2'162.–
Pacchetto Road Assist – Frenata automatica – Assistente al mantenimento di corsia – Sistema di riconoscimento segnali stradali – Sensore di pioggia e sistema anabbagliante automatico	E702	○	○	○	○	1'100.– 1'189.–

- non disponibile S di serie ○ opzionale ■ Prezzi consigliati non vincolanti

Equipaggiamento speciale		Telaio Cabina «Light» (3,5 t)	Telaio Cabina «Heavy» (3,5 t, 4,0 t)	Doppia Cabina «Light» (3,5 t)	Doppia Cabina «Heavy» (3,5 t, 4,0 t)	Prezzi IVA escl. Prezzi IVA incl. (prezzi arrotondati)
Pacchetto Sight & Light – Fendinebbia anteriori – Sensore di pioggia e sistema anabbagliante automatico – Luci diurne a LED (lunghezza L2)	J6CE	○	○	-	○	750.- 811.-
Pacchetto Sight & Light Long – Fendinebbia anteriori – Sensore di pioggia e sistema anabbagliante automatico – Luci diurne a LED e luci di segnalazione laterali (lunghezza L3–L4)	J6CF	-	-	○	○	780.- 843.-
Pacchetto Design – Fendinebbia anteriori – Copriruota a tutta superficie per ruote da 15" – Luci diurne a LED (lunghezza L2)	J2QT	○	○	-	○	700.- 757.-
Pacchetto Design Long – Fendinebbia anteriori – Copriruota a tutta superficie per ruote da 16" – Luci diurne a LED e luci di segnalazione laterali (lunghezza L3–L4)	J2RA	○	○	○	○	740.- 800.-
Pacchetto Design 2 – Fendinebbia anteriori – Cerchi in lega – Luci diurne a LED	J6CG	○	-	-	-	1'650.- 1'784.-
Design (interni)						
Ripiano superiore sopra il parabrezza (di serie in comb. con 4,0 t)	JO01	○	○	S	S	80.- 86.-
Paraurti anteriore , in tinta carrozzeria	WEPL	○	-	○	-	600.- 649.-
Sistemi di assistenza						
Sicurezza – Frenata di emergenza e assistente al mantenimento della corsia (di serie con Road Assist Pack o 4,0 t)	D403	○	○	○	○	1'000.- 1'081.-

- non disponibile **S** di serie ○ opzionale ■ Prezzi consigliati non vincolanti

Equipaggiamento speciale		Telaio Cabina «Light» (3,5 t)	Telaio Cabina «Heavy» (3,5 t, 4,0 t)	Doppia Cabina «Light» (3,5 t)	Doppia Cabina «Heavy» (3,5 t, 4,0 t)	Prezzi IVA escl. Prezzi IVA incl. (prezzi arrotondati)
Cerchi, pneumatici e sospensioni						
Molle posteriori rinforzate	SE08	○	○	○	○	160.- 173.-
In comb. con 4,0 t		-	S	-	S	
Sistema di monitoraggio della pressione degli pneumatici	UE01	○	○	○	○	220.- 238.-
Ruota di scorta - Attrezzo di emergenza	RS03	○	○	○	○	220.- 238.-
Cerchi in acciaio 6J x 15 - Pneumatici 215/70 R15 109S - Coprimozzo	MI00	S	-	S	-	
Cerchi in acciaio 6J x 15 - Pneumatici per tutte le stagioni 225/70 R15 112/110R - Coprimozzo	MI32	○	-	○	-	450.- 487.-
Cerchi in acciaio 6J x 16 - Pneumatici 215/75 R16 116R - Coprimozzo (solo in comb. con 3,5 t «heavy»)	MI00	-	S	-	S	
Cerchi in acciaio 6J x 16 - Pneumatici 225/75 R16 118R - Coprimozzo (di serie in comb. con 4,0 t)	MI30	-	○	-	○	500.- 541.-
Cerchi in acciaio 6J x 16 - Pneumatici per tutte le stagioni 225/75 R16 121/120R - Coprimozzo	MI32	-	○	-	○	450.- 487.-
Sedili						
Sedile sospeso , lato conducente (non in comb. con sedile passeggero singolo [WM08], Airbag Full Size [NF04] e riscaldamento a veicolo fermo [XY01])	RH16	○	○	○	○	500.- 541.-
Sedile passeggero singolo con bracciolo, rialzata del sedile e regolazione del supporto lombare	WM08	○	○	○	○	160.- 173.-

- non disponibile **S** di serie ○ opzionale ■ Prezzi consigliati non vincolanti

Equipaggiamento speciale		Telaio Cabina «Light» (3,5 t)	Telaio Cabina «Heavy» (3,5 t, 4,0 t)	Doppia Cabina «Light» (3,5 t)	Doppia Cabina «Heavy» (3,5 t, 4,0 t)	Prezzi IVA escl. Prezzi IVA incl. (prezzi arrotondati)
Connettività e intrattenimento						
Radio BT con DAB+ – Comandi al volante – Porta USB – 4 altoparlanti	RC59	S	S	S	S	
Radio Multimedia con DAB+ – Touchscreen – Comandi al volante – Porta USB – Funzione MP3 – 4 altoparlanti	RCAP	Solo con Pacchetto Connect (J6DF)	Solo con Pacchetto Connect (J6DF)	Solo con Pacchetto Connect (J6DF)	Solo con Pacchetto Connect (J6DF)	
Sistema di navigazione con DAB+ – Touchscreen – Comandi al volante – Porta USB – Funzione MP3 – 4 altoparlanti	JY02	Solo con Pacchetto Connect (J6CC)	Solo con Pacchetto Connect (J6CC)	Solo con Pacchetto Connect (J6CC)	Solo con Pacchetto Connect (J6CC)	
OpelConnect	YR16	○	○	○	○	750.– 811.–
Antenna DAB+ nello specchietto esterno	AT22	○	○	○	○	200.– 216.–
Cronotachigrafo digitale – Ripiano superiore sopra il parabrezza (di serie con 4,0 t)	HC09	○	○	○	○	1'000.– 1'081.–
Aria condizionata e riscaldamento						
Climatizzatore automatico	RE07	P	P	P	P	
Predisposizione climatizzatore nel vano di carico (non in comb. con Doppia Cabina)	NR01	○	○	-	-	1'800.– 1'946.–

- non disponibile S di serie ○ opzionale ■ Prezzi consigliati non vincolanti

Equipaggiamento speciale		Telaio Cabina «Light» (3,5 t)	Telaio Cabina «Heavy» (3,5 t, 4,0 t)	Doppia Cabina «Light» (3,5 t)	Doppia Cabina «Heavy» (3,5 t, 4,0 t)	Prezzi IVA escl. Prezzi IVA incl. (prezzi arrotondati)
Equipaggiamento comfort e altro						
Dotazione per fumatori – Eliminazione porta USB nella cabina di guida	BQ01	○	○	○	○	30.– 32.–
Porta bevande , tavolino e supporto per smartphone/tablet (non in comb. con full size airbag, lato conducente e passeggero ed airbag laterali)	ME15	○	○	○	○	70.– 76.–
Predisposizione gancio di traino	AQ11	○	○	○	○	470.– 508.–
Gancio di traino (non rimovibile)	AQ03	○	○	○	○	650.– 703.–
2 chiavi di accensione , ripiegabili	JA17	○	○	○	○	50.– 54.–
Specchietti esterni regolabili elettricamente, riscaldabili e richiudibili	HU02	○	○	○	○	320.– 346.–
Fascio di cavi prolungato , posteriore	KY06	○	○	○	○	80.– 86.–
Sicurezza						
Specchietti esterni per larghezza extra 2,20 m	RX01	○	○	○	○	200.– 216.–
Specchietti esterni per larghezza extra 2,35 m	RX05	○	○	○	○	250.– 270.–
Antifurto	WC05	○	○	○	○	520.– 562.–
Airbag conducente e passeggero – Eliminazione supporto per smartphone o tablet sulla parte superiore della console centrale e vano portaoggetti aggiuntivo al centro (non in comb. con Pacchetto Comfort)	NN01	○	○	○	○	450.– 487.–
Airbag , conducente e passeggero, airbag laterali	NF04	○	○	-	-	850.– 919.–

- non disponibile S di serie ○ opzionale ■ Prezzi consigliati non vincolanti

Colori e rivestimenti

			Tinta unita			Metallizzati		
			Icy white	Thunder Grey	Expedition Grey	Iron Grey	Graphite Grey	Quartz Grey
			PRPO	2BPO	4KPO	ZWMO	E9MO	F4MO
			senza sovrapprezzo	650.- 703.-		1'500.- 1'622.-		
Prezzi IVA escl. <i>Prezzi IVA incl.</i> <i>(prezzi arrotondati)</i>								
Cargo								
Tessuto Darko, antracite – Panca passeggero doppia	35FX	senza sovrapprezzo	●	●	●	●	●	●

• possibile combinazione colore-rivestimento

Glossario tecnico

Ricezione radio digitale DAB+ (Digital Audio Broadcasting)

Offre un'ampia scelta di programmi radio. Possibilità di ricezione di stazioni radio e informazioni sul traffico trasmesse in digitale.

Frenata d'emergenza automatica

La frenata d'emergenza automatica avvisa il conducente mediante una combinazione di segnali di avvertimento. Innesca una frenata per impedire/attutire l'impatto in assenza di reazione da parte del conducente. Rende disponibile il supporto di frenata per ottimizzare l'intervento dei freni e di conseguenza per impedire/attutire l'impatto.

Avviso traffico posteriore

L'avviso traffico posteriore emette un segnale visivo e acustico quando riconosce traffico in avvicinamento che potrebbe incrociare da dietro la traiettoria del veicolo in pochi secondi.

Assistente al mantenimento di corsia

L'assistente al mantenimento di corsia utilizza una telecamera rivolta in avanti montata sullo specchietto retrovisore che riconosce la segnaletica orizzontale. Se il conducente supera le linee della corsia senza azionare l'indicatore di direzione, il sistema emette un segnale acustico e viene visualizzato un avviso sul cruscotto.

Sistema di avviso angolo morto

Tramite un simbolo nello specchietto retrovisore esterno corrispondente, il sistema di avviso angolo morto indica al conducente che un cambio di corsia è pericoloso se un veicolo nella corsia adiacente si trova nella zona che rappresenta almeno l'angolo morto del retrovisore o se un veicolo si appresta ad entrare nell'angolo morto nei secondi successivi.

Riconoscimento segnali stradali

Il riconoscimento segnali stradali riconosce una serie di segnali stradali e li visualizza sul display informativo per il conducente. In questo modo le distrazioni per il conducente si riducono al minimo.





Opel FlexCare

Più servizio a cuor leggero!

Godetevi la quotidianità con più sicurezza e più flessibilità. Grazie alle nostre soluzioni Opel FlexCare viaggiate in tutta sicurezza, privatamente o per lavoro.



Configurate qui il vostro contratto di assistenza Opel!

Contratti di assistenza	Extended Care Premium		Complete Care		Complete Care Plus	
 Estensione della garanzia Prolungate la garanzia standard del produttore dopo la scadenza (dopo 3 anni o 100'000 km, a seconda della scadenza che si verifica per prima): fino a 8 anni o 200'000 km.		•		•		•
 Assistenza Opel Assistenza 24/7 per guasti e incidenti in oltre 40 paesi europei, servizio di rimorchio, veicolo sostitutivo se necessario, sistemazione in albergo oppure Organizzazione del viaggio di ritorno in treno o in aereo.		•		•		•
 Manutenzioni Comprendono gli interventi e i controlli previsti secondo il piano di manutenzione Opel in vigore e tutti i componenti previsti associati (ad es. filtri dell'abitacolo e candele d'accensione), i costi di manodopera e i fluidi.		-		•		•
 Riparazioni in caso di usura Si riferiscono ai componenti soggetti a usura essenziali, dai dischi dei freni ai cuscinetti delle ruote fino ai componenti della frizione. Praticamente tutto, tranne pneumatici, ruote e carburante. Il pacchetto comprende costi di manodopera e fluidi.		-		-		•
Chilometraggio 100'000 km	+1 anno	+2 anni	3 anni	4 anni	3 anni	4 anni
Benzina/Diesel	CHF 839.-	CHF 1'090.-	CHF 2'423.-	CHF 3'434.-	CHF 4'152.-	CHF 4'419.-
Elettrico (BEV)	CHF 839.-	CHF 1'090.-	-	-	CHF 4'423.-	CHF 4'746.-

Prezzi di vendita ai clienti consigliati IVA esclusa, importo forfettario una tantum per l'intera durata. Corresponsione a inizio contratto. La durata inizia con l'inizio della garanzia. L'offerta è valida solo in caso di prima stipulazione. Per l'estensione dei contratti in essere rivolgersi al proprio partner Opel. Versione: gennaio 2024, con riserva di modifiche.

- non compreso • compreso

Accessori	Codice d'ordine	Prezzi IVA escl.
Box da tetto Voyager 340 litri	9854740580	CHF 352.-
Box da tetto Voyager 430 litri	9854740680	CHF 416.-
Set di portasci Thule «SnowPack 7324» , per 4 paia di sci	1629426080	CHF 248.-
Set di portasci Thule «SnowPack 7326» , per 6 paia di sci	1629426280	CHF 326.-
Porta biciclette Thule «FreeRide 532»	1607798780	CHF 100.-
Portabici Thule «Coach 2 - 274» , per 2 biciclette sul gancio	1629425880	CHF 726.-
Portabici Thule «Coach 3 - 276» , per 3 biciclette sul gancio	9858801480	CHF 976.-
Estintore , 1 kg	1675951080	CHF 26.-
Martello d'emergenza con taglierino per cintura di sicurezza	1637770180	CHF 20.-
Set supporto base in alluminio , con 3 barre, per H1	9416A9	CHF 304.-
Supporto base in alluminio , barra singola, per H1	9416AA	CHF 152.-
Accessori per sistemi di trasporto originali Opel: Portascala Thule 330	1662444980	CHF 137.-
Accessori per sistemi di trasporto originali Opel: Thule Roller 335	1662445480	CHF 131.-
Fixations pour systèmes de support d'origine Opel : sangle à cliquet Thule 323	1662445380	CHF 37.-
Accessori per sistemi di trasporto originali Opel: fissaggio del carico Thule	1662445180	CHF 195.-
Portapacchi , per L1H1	1610040080	CHF 1'792.-
Portapacchi , per L1H2	1610040180	CHF 1'798.-
Portapacchi , per L2H1	1610040280	CHF 1'882.-
Portapacchi , per L2H2	1610040380	CHF 1'889.-
Portapacchi , per L3H2	1610040480	CHF 2'088.-

Il listino prezzi contiene solo una selezione di accessori. Per alcune parti si applicano costi aggiuntivi di installazione individuale.
Per ulteriori accessori, contattate il vostro partner Opel o visitate il sito www.opel-accessories.com/it-CH/opel

Accessori	Codice d'ordine	Prezzi IVA escl.
Scaletta da tetto in alluminio , per veicoli H1	1610040580	CHF 463.-
Scaletta da tetto in alluminio , per veicoli H2	1610040680	CHF 524.-
Supporto per gancio di traino rimorchio (senza testa sferica)	9627QE	CHF 503.-
Testa a sfera, 50 mm, per montaggio su flangia	9627G1	CHF 74.-
Equipaggiamento elettrico per il dispositivo di traino del rimorchio , presa a 13 poli	1643709280	CHF 279.-
Griglia protettiva , per finestrini delle porte posteriori	945738	CHF 320.-
Tappetino , anteriore	9846285380	CHF 65.-
Tappetino in gomma , anteriore	9846284980	CHF 102.-
Parafanghi , set per ruote anteriori	9603S4	CHF 54.-
Parafanghi , set per ruote posteriori	9603S5	CHF 54.-

Il listino prezzi contiene solo una selezione di accessori. Per alcune parti si applicano costi aggiuntivi di installazione individuale.

Per ulteriori accessori, contattate il vostro partner Opel o visitate il sito www.opel-accessories.com/it-CH/opel

Movano Telaio Cabina/Doppia Cabina

Motori	2.2 Diesel 103 kW (140 CV)	2.2 Diesel 121 kW (165 CV)
Motorizzazione		
Conformità emissioni	Euro 6d ¹	Euro 6d ¹
Carburante	Diesel	Diesel
Numero dei cilindri	4	4
Cilindrata in cm ³	2179	2179
Max. potenza in kW (CV) / giri/min	103 (140)/3750	121 (165)/3750
Coppia max. in Nm a giri/min	340/1750	370/1750
Trasmissione del moto		
Trasmissione	6-Gang	6-Gang
Prestazioni di guida		
Velocità massima (km/h)	155–160	160
Accelerazione 0–100 (s)	13,9	12,4
Elasticità 80–120 (s)	14,9	16,0
Valori di consumo WLTP²		
Consumo di carburante in l/100 km combinato	9,0–14,1	9,0–13,7
Equivalente benzina in l/100 km	10,3–16,1	10,3–15,6
Emissioni CO ₂ in g/km combinato	235–369	235–360
Emissioni CO ₂ dalla messa a disposizione del carburante in g/km	43–68	43–75
Capacità del serbatoio (l)	90	90
Capacità del serbatoio AdBlue® (l)	14,9	16,0

¹Filtro antiparticolato diesel esente da manutenzione; post-trattamento dei gas di scarico mediante catalizzatore SCR (Selective Catalytic Reduction) con AdBlue® (iniezione di urea). I veicoli con tecnologia BlueInjection necessitano di un rabbocco del materiale d'esercizio AdBlue® tra i regolari intervalli di servizio. Un indicatore nel veicolo informa tempestivamente riguardo alla necessità di rabbocco.

²I valori ufficiali di consumi ed emissioni CO₂ indicati sono stati calcolati secondo i regolamenti (CE) n. 715/2007, (UE) n. 2017/1153 e (UE) n. 2017/1151 in base alla procedura di misurazione prescritta WLTP (Worldwide harmonized Light vehicles Test Procedure). I motori sono conformi alla normativa sulle emissioni Euro 6d. I valori WLTP sono anche la base di calcolo per i dati relativi al veicolo. I consumi, le emissioni di CO₂ e l'autonomia di un veicolo non dipendono soltanto dall'utilizzo efficiente dell'energia da parte del veicolo, ma sono influenzati anche dallo stile di guida e da altri fattori non tecnici. I dati sui consumi e sulle emissioni non si riferiscono ad un singolo veicolo e non fanno parte dell'offerta ma servono esclusivamente ai fini comparativi tra le varie tipologie di veicoli.

Tutti i dati si riferiscono alla versione disponibile al momento della stampa. Con riserva di modifica delle specifiche motori che potrebbe modificare i dati indicati. I dati non si riferiscono ad un singolo veicolo e non fanno parte dell'offerta ma servono esclusivamente ai fini comparativi tra le varie tipologie di veicoli. I consumi e le emissioni di CO₂ di un veicolo non dipendono soltanto dall'utilizzo efficiente del carburante ma anche dal tipo di guida e da altri fattori non tecnici. La CO₂ è il gas a effetto serra maggiormente responsabile del riscaldamento globale. L'equipaggiamento aggiuntivo può aumentare il peso a vuoto e comportare leggeri aumenti di consumo del carburante, e quindi emissioni di CO₂ superiori a quanto dichiarato, nonché ridurre la velocità massima o aumentare il tempo di accelerazione.

Tutti i dati si riferiscono al modello base con equipaggiamento di serie. Eventuali equipaggiamenti supplementari possono aumentare il peso a vuoto del veicolo e in alcuni casi anche i carichi assali e il peso complessivo consentiti, e ridurre il carico utile e i carichi rimorchiabili. Per rimorchi con stabilità di guida ridotta e roulotte, è fortemente raccomandato l'impiego di uno stabilizzatore per velocità superiori a 80 km/h.

Pesi e carichi	Trasmis-sione	Telaio	Peso lordo consentito max (kg)	Peso a vuoto min. (kg)	Carico utile max. (kg)	Carico assale consentito (kg)		Peso rimorchiabile max. (kg)		Carico verticale max. (kg)	Peso rimorchiabile complessivo max. ¹ (kg)
						anteriore	posteriore	frenato	non frenato		
Telaio L2											
2.2 Diesel 103 kW (140 CV)	6 rapporti	3,5 t	3500	1785	1715	1850	2000	2500	750	100	6000
		3,5 t «heavy»	3500	1825	1675	2100	2400	3000	750	100	6500
2.2 Diesel 121 kW (165 CV)	6 rapporti	3,5 t	3500	1790	1710	1850	2000	2500	750	100	6000
		3,5 t «heavy»	3500	1830	1670	2100	2400	3000	750	100	6500
Telaio L3											
2.2 Diesel 103 kW (140 CV)	6 rapporti	3,5 t	3500	1805	1695	1850	2000	2500	750	100	6000
		3,5 t «heavy»	3500	1845	1655	2100	2400	3000	750	100	6500
2.2 Diesel 121 kW (165 CV)	6 rapporti	3,5 t	3500	1810	1690	1850	2000	2500	750	100	6000
		3,5 t «heavy»	3500	1850	1650	2100	2400	3000	750	100	6500
		4,0 t	4000	1845	2155	2100	2400	2500	750	100	6500
Telaio L4											
2.2 Diesel 103 kW (140 CV)	6 rapporti	3,5 t	3500	1820	1680	1850	2000	2500	750	100	6000
2.2 Diesel 121 kW (165 CV)	6 rapporti	3,5 t	3500	1825	1675	1850	2000	2500	750	100	6000
		3,5 t «heavy»	3500	1865	1635	2100	2400	3000	750	100	6500
		4,0 t	4000	1860	2140	2100	2400	2500	750	100	6500

¹Il peso totale incl. il carico utile e il carico del rimorchio non devono superare il peso massimo rimorchiabile totale.

Pesi e carichi	Trasmis-sione	Telaio	Peso lordo consentito max (kg)	Peso a vuoto min. (kg)	Carico utile max. (kg)	Carico assale consentito (kg)		Peso rimorchiabile max. (kg)		Carico verticale max. (kg)	Peso rimorchiabile complessivo max. ¹ (kg)
						anteriore	posteriore	frenato	non frenato		
Telaio Doppia Cabina L3											
2.2 Diesel 103 kW (140 CV)	6 rapporti	3,5 t	3500	2020	1480	1850	2000	2500	750	100	6000
		3,5 t «heavy»	3500	2060	1440	2100	2400	3000	750	100	6500
2.2 Diesel 121 kW (165 CV)	6 rapporti	3,5 t	3500	2025	1475	1850	2000	2500	750	100	6000
		3,5 t «heavy»	3500	2025	1475	2100	2400	3000	750	100	6500
		4,0 t	4000	2065	1935	2100	2400	2500	750	100	6500
Telaio Doppia Cabina L4											
2.2 Diesel 121 kW (165 CV)	6 rapporti	3,5 t «heavy»	3500	2080	1420	2100	2400	3000	750	100	6500
		4,0 t	4000	2085	1915	2100	2400	3000	750	100	6500

¹ Il peso totale incl. il carico utile e il carico del rimorchio non devono superare il peso massimo rimorchiabile totale.

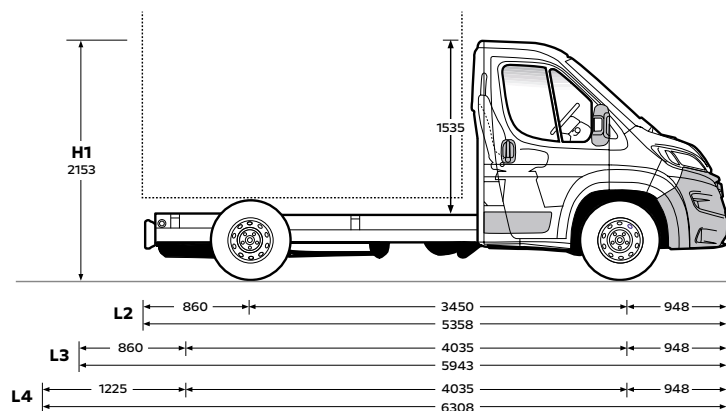
Tutti i dati si riferiscono al modello base con equipaggiamento di serie. Eventuali equipaggiamenti supplementari possono aumentare il peso a vuoto del veicolo e in alcuni casi anche i carichi assali e il peso complessivo consentiti, e ridurre il carico utile e i carichi rimorchiabili.

Dimensioni ¹			
Telaio cabina normale	L2	L3	L4
Dimensioni esterne (misure in mm senza allestimento)			
Lunghezza	5358	5943	6308
Larghezza	2050	2050	2050
Altezza	2153	2153	2153
Passo	3450	4035	4035
Telaio Doppia cabina	L3	L4	
Dimensioni esterne (misure in mm senza allestimento)			
Lunghezza	5843	6208	
Larghezza	2050	2050	
Altezza	2254	2254	
Passo	4035	4035	

¹Le misure possono variare in base ai rivestimenti e agli equipaggiamenti di serie e speciali.

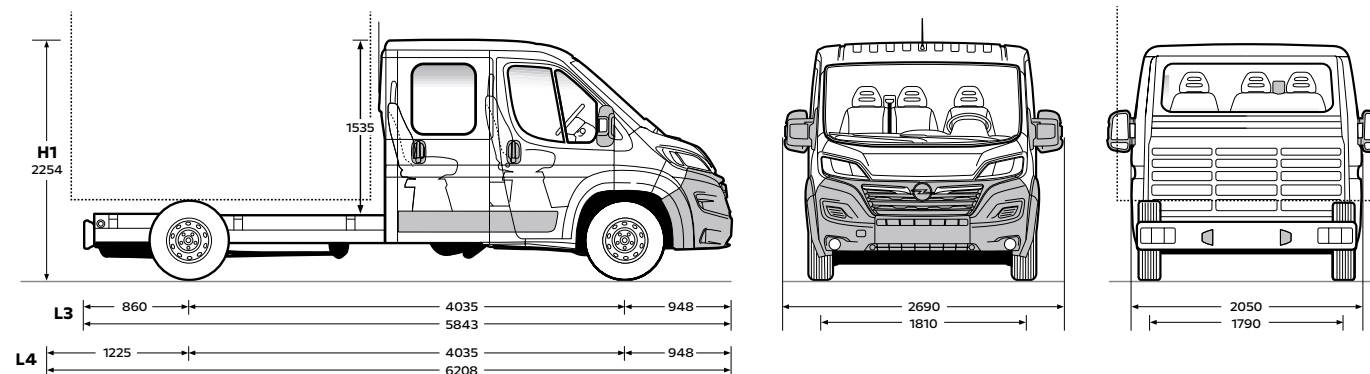
Movano Telaio Cabina

Tutte le misure in mm



Movano Telaio Doppia Cabina

Tutte le misure in mm



Pneumatici di serie Movano

Peso totale	3,5 t	3,5 t «heavy»	4,0 t
L2	215/70 R15 C 112/110R	215/75 R16 C 116/114R	-
L3	215/70 R15 C 112/110R	215/75 R16 C 116/114R	225/75 R16 C 116/114R
L4	215/70 R15 C 112/110R	215/75 R16 C 116/114R	225/75 R16 C 116/114R

Servizio Opel.

Il concetto di qualità in casa Opel significa molto più che vetture dalla tecnica sovrappiù. Con le ampie prestazioni di servizio per qualsiasi modello Opel, assicuriamo ai nostri clienti la nostra abituale elevata qualità anche dopo l'acquisto dell'auto. Ecco tutti i vantaggi che dovrete conoscere:

Servizio clienti in tutta Europa.

In tutta Europa sono a vostra disposizione oltre 6000 ditte addette al servizio per offrirvi consulenza in maniera personalizzata, precisa e puntuale.

3 anni/100 000 km di garanzia sui veicoli nuovi Opel.

Opel garantisce l'assenza di anomalie e il funzionamento dei suoi veicoli per un periodo di 36 mesi o per un chilometraggio di 100 000 km, in base alla condizione che si verifichi per prima.

Accessori Opel+.

Il vasto catalogo di accessori Opel vi offre numerose possibilità di personalizzazione del vostro veicolo. Tutto quello che rende la vostra Opel ancora più comoda o pratica. Ulteriori informazioni sono disponibili presso il vostro partner Opel o al sito www.opel.ch

Santander Consumer Finance Schweiz AG.

Leasing o acquisto – la forma di finanziamento che fa al caso vostro dipende da molti fattori. Volete essere flessibili e guidare sempre un'auto nuova? Allora spesso

la scelta migliore è il leasing. Se invece per voi è importante diventare proprietari del veicolo, un finanziamento può essere la scelta migliore. Ulteriori informazioni sono disponibili in <https://www.opel.ch/it/offerte/panoramica.html#finanziamento> o chiedendo al vostro partner contrattuale Opel.

Assicurazioni Santander.

Abbiamo numerose soluzioni pensate per proteggervi nel migliore dei modi in caso di incidente o di imprevisto e consentirvi di essere sempre in movimento. Assicurazione auto, RC auto (assicurazione sul prezzo di acquisto) e assicurazione leasing in caso di malattia o perdita del lavoro. Tutto pagabile comodamente in rate mensili. Il vostro partner Opel locale sarà lieto di consigliarvi personalmente e proporvi un'offerta non vincolante.

I contratti di assistenza FlexCare Opel.

Chi guida Opel si aspetta assistenza e servizi affidabili per una protezione senza compromessi. FlexCare vi assicura la giusta tranquillità. Protegge il veicolo in qualsiasi eventualità ed è possibile adattare chilometraggio e durata in modo versatile a seconda delle vostre necessità individuali. In questo modo siete sempre protetti ed evitate le spese impreviste.

Il vostro partner vi fornisce consulenza e vi indica durate, chilometraggi e prezzi.

Garanzia specifica per veicoli elettrici.

Opel assicura una garanzia sulla batteria di trazione. La garanzia è valida per 8 anni dalla data di inizio della garanzia o fino a un chilometraggio di 160 000 km, a seconda di quale dei due casi si verifica per primo. Questa garanzia vale anche per i veicoli ibridi. A seconda dell'utilizzo le prestazioni della batteria possono ridursi fino al 30% durante il periodo di garanzia. Ciò rientra nel margine di tolleranza della normale usura.

Opel Assistance.

Opel Assistance è un pacchetto di servizi disponibile per tutti i veicoli Opel durante il periodo di validità della garanzia. Ovunque voi siate, Opel Assistance è con voi: in oltre 40 paesi europei, 24 ore su 24. Con validi servizi come soccorso stradale, traino del veicolo, servizio autonoleggio, pernottamento in albergo oppure organizzazione del proseguimento del viaggio in treno o aereo. Opel Assistance può essere rinnovato presso un partner di servizio autorizzato Opel dopo aver eseguito un servizio per un anno supplementare, più precisamente fino al servizio successivo previsto.

Opel nei nuovi media.

Adesso potete creare su internet il vostro veicolo personalizzato col configuratore al sito www.opel.ch. Qui trovate le informazioni attuali sui modelli, le varianti, i prezzi, il riciclo e le prestazioni di servizi di AO Automobili Svizzera SA, Schlieren.

5 anni di garanzia anticorrosione.

Opel vi offre una garanzia anticorrosione sicura a lungo termine in conformità con le condizioni di garanzia applicabili. Tutto quello che dovete fare è far eseguire da un partner di servizio Opel i controlli di protezione anticorrosione programmati annualmente. Il controllo anticorrosione è incluso nei regolari controlli/ispezioni di servizio presso un partner di servizio Opel senza costi aggiuntivi.

Riciclo.

Trovate informazioni sulle modalità di costruzione orientate al riciclo, sui centri di ritiro di vecchi veicoli nonché sul loro riciclo sul sito internet <http://www.opel.ch/it/tools/riciclaggio.html>

Centro contatto clienti.

Il vostro partner Opel è lieto di rispondere alle vostre richieste sul marchio Opel. Inoltre è a vostra disposizione il centro contatto clienti Opel al numero 0800 780 014 o all'indirizzo customer-care@opel.ch.

Tutti i prezzi elencati in questo listino sono prezzi di vendita netti consigliati. AO Automobili Svizzera SA si riserva il diritto di modificare, in ogni momento e senza preavviso, costruzione, dati, equipaggiamento e prezzi dei suoi modelli. Le immagini di questo listino prezzi possono contenere equipaggiamenti di serie o opzionali diversi da quelli proposti per il mercato svizzero. Questo listino annulla tutti i precedenti ed è valido fino a revoca.