



PEUGEOT 408

Listino Prezzi, equipaggiamenti e caratteristiche tecniche

Gennaio 2026



GAMMA



ALLURE

- Keyless System Plus (sistema di accesso e avviamento senza chiave)
- Commutazione automatica degli abbaglianti
- Wireless Mirror Screen (CarPlay™, Android Auto™), Riconoscimento vocale "OK PEUGEOT" in linguaggio naturale
- Pacchetto Safety Plus
Active Safety Brake controllato da telecamera e radar, Active Lane departure Warning, riconoscimento esteso della segnaletica stradale e raccomandazione del limite di velocità
- Pacchetto Drive Assist
Cruise Control adattivo con funzione Stop & Go & Assistente al posizionamento in corsia
- Pacchetto Vision 360
Visiopark 360° (4 telecamere), sistema di allarme, rear warning, sensori di parcheggio anteriori e posteriori
- Pacchetto Connect
Ricarica smartphone senza fili, sistema di navigazione, Peugeot Connect SOS & Assistance, Peugeot i-Connect advanced con i-Toggles programmabili
- Fari Peugeot LED Technology
- Kit per foratura pneumatici



GT Allure +

- Pacchetto Driver Sport
- Portellone posteriore motorizzato
- Fari Peugeot con Matrix LED Technology
- Retrovisore interno con oscuramento automatico
- Smart Multidrive: personalizzazione del computer di bordo e dell'illuminazione interna a LED (8 colori)
- Volante riscaldato in pelle traforata « Pieno Fiore »
- Sistema di filtraggio dell'aria in cabina (Clean Cabin)
- 3D strumento comando
- Pacchetto Premium
Impianto Hi-Fi Premium FOCAL® (690W) a 10 altoparlanti, ricarica smartphone senza fili (15W)
- Rivestimento del capo in nero

PREZZI

Prezzi consigliati CHF – IVA 8,1% inclusa

CONFIGURARE

| HYBRID | CO ₂ * (g/km) ⁽¹⁾ | Categoria energia | ALLURE | GT |
|---|--|----------------------|--|--|
| Hybrid 145 e-DCS6 | 133 | E | CHF 41'700 1PP6CBPJHWBYA0F0 643738 | CHF 45'500 1PP6CBTJHWBYA0F0 643726 |
| PLUG-IN HYBRID | | | | |
| Plug-in Hybrid 225 e-DCS7 | 69 | E | CHF 48'100 1PP6CBQR17BYA0F0 643736 | CHF 51'900 1PP6CBUR17BYA0F0 643744 |
| ELETTRICO | | | | |
| Motore Elettrico 210 PS (156kW) – Batteria 58 kWh | 0 | B | CHF 46'900 1PP6CBQZJFBYA0F0 643729 | CHF 49'400 1PP6CBUZJFBYA0F0 643730 |

* Dati WLTP in corso di omologazione. Emissioni di CO2 WTLP in ciclo combinato. Le emissioni di CO2 del veicolo dipendono dalla versione scelta e dalle opzioni disponibili sul veicolo.

(1) Emissioni di CO₂ nel ciclo combinato WLTP. Le emissioni di CO₂ del veicolo dipendono dalla versione scelta e dagli optional montati sul veicolo. I emissioni di CO₂ indicati sono conformi all'omologazione WLTP (Regolamento UE 2017/948). A partire dal 1° settembre 2018, i veicoli nuovi sono testati sulla base della procedura di prova armonizzata a livello mondiale per i veicoli leggeri (WLTP), che è una nuova procedura più realistica che permette di misurare il consumo di carburante e le emissioni di CO₂. La procedura WLTP sostituisce completamente il nuovo ciclo europeo di guida (NEDC), che era la procedura di prova utilizzata precedentemente. Dal momento che le condizioni di prova sono più realistiche, i consumi di carburante e le emissioni di CO₂ misurate secondo la procedura WLTP sono, in numerosi casi, più elevati rispetto a quelli misurati secondo la procedura NEDC. I valori di consumo di carburante e di emissione di CO₂ possono variare in funzione degli equipaggiamenti, delle opzioni e della tipologia di pneumatici. Il vostro concessionario è a vostra disposizione per maggiori chiarimenti. Maggiori informazioni sul sito web www.peugeot.ch

Prezzi consigliati IVA inclusa: soggetti a variazioni. Si prega di consultare il punto di vendita per informazioni sui prezzi in vigore e sull'offerta disponibile al momento dell'acquisto. I prezzi pubblici consigliati si intendono in franchi svizzeri (CHF), IVA 8,1% inclusa.

ALLESTIMENTO ALLURE

SICUREZZA

- 6 airbag – Airbag frontali adattivi lato guida e passeggero anteriore (disattivabili con chiave lato passeggero), airbag laterali lato guida e passeggero anteriore, airbag a tendina sui sedili anteriori e posteriori
- ABS (sistema antibloccaggio) ed EBV (distributore elettronico della forza frenante)
- Freno di stazionamento elettrico
- ESP (programma elettronico di stabilità) con ASR (controllo della trazione)
- Attacchi ISOFIX e Top Tether sui sedili posteriori laterali
- Controlli parentali
- Assistente alla frenata di emergenza con attivazione automatica delle luci di emergenza
- Avviso di rottura
- Sistema di monitoraggio della pressione dei pneumatici

ASSISTENZA ALLA GUIDA E ALLA MANOVRA

- Pacchetto Safety Plus
 - Frenata automatica di emergenza con avviso rischio di collisione, Active Safety Brake controllato da telecamera e radar
 - Avviso attivo di attraversamento involontario della corsia e del ciglio della strada
 - Riconoscimento esteso dei pannelli e dei segnali di velocità
 - Avviso di attenzione conducente
- Pacchetto Drive Assist
 - Regolatore di velocità adattivo con funzione Stop & Go
- Pacchetto Vision 360
 - Visiopark 360° (4 telecamere), Sensori di parcheggio anteriori e posteriori, Allarme volumetrico e perimetrale con chiusura a doppia azione, Rear warning: Lane Change Assist + Rear Cross Traffic Alert



ALLESTIMENTO ALLURE

DESIGN ESTERNI

- Specchietti retrovisori esterni in nero perla nera, regolabili elettricamente, riscaldabili e ripiegabili, con indicatori di direzione a LED integrati
- Griglia anteriore con inserti cromati
- Vetri laterali posteriori e lunotto oscurati
- Paraurti posteriore con inserto nero lucido
- Paraurti anteriore con luci diurne
- Fari Eco-LED

CERCHE E PNEUMATICI


- Cerchi in lega da 17" SILEX

DESIGN INTERNI

- Decorazioni tessili (cruscotto, pannelli delle porte)
- Volante in pelle multifunzione

COMFORT

- Parabrezza a isolamento acustico
- Commutazione automatica degli abbaglianti
- Bracciolo centrale anteriore
- Selettore modalita di guida
- Climatizzatore automatico bi-zona
- Retrovisore interno con oscuramento automatico
- Servosterzo elettrico, volante regolabile in altezza e profondita
- Quattro maniglie
- Accesso e accensione senza chiave: chiusura/apertura in movimento
- Sedili posteriori ribaltabili 2/3 - 1/3
- Alzacristalli anteriori e posteriori elettrici anti-schiacciamento con comando sequenziale
- 2 luci nel baule a LED



ALLESTIMENTO ALLURE

SEDILI E RIVESTIMENTI

- Sedili dinamici Mi-TEP / Tessuto Falgo con cuciture Mint

MULTIMEDIA E NAVIGAZIONE

- Radio digitale DAB con Bluetooth®
- Peugeot i-Cockpit® con schermo ad alta risoluzione da 10"
- Mirror Screen (Apple Carplay™ / Android Auto™) senza fili
- Due prese USB-C anteriori (ricarica + dati), due prese USB-C posteriori (ricarica)
- Presa 12V anteriore + baule
- Sistema audio a 6 altoparlanti (2 tweeter; 2 woofer; 2 altoparlanti)
- Comando di riconoscimento vocale "OK PEUGEOT" in linguaggio naturale, che permette di accedere a tutte le richieste relative alle funzioni di infotainment
- Pacchetto Connect
Peugeot i-Connect Advanced: Navigazione 3D connessa (mappe per l'Europa) con touchscreen HD da 10" (TomTom® Traffic, prezzi del carburante, parcheggi, meteo, ricerca locale) con 6 mesi di prova gratuita inclusi

SPECIFICHE 408 PLUG-IN HYBRID

- Capacità della batteria 17.2 kWh / Potenza della batteria 100 kW
- Cavo di ricarica Mode 3 per Wallbox (prises de charge T2/T2)
- Caricabatterie di bordo 3,7 kW, monofase
- Selettore della modalità di guida: Electric / Hybrid / Sport
- Pre-riscaldamento/Climatizzazione del veicolo

SPECIFICHE E-408

- Capacità della batteria 60 kWh / Potenza della batteria 150 kW
- Cavo di ricarica Mode 3 per Wallbox (prises de charge T2/T2)
- Caricabatterie di bordo 11 kW, trifase
- Selettore della modalità di guida: Eco / Normale / Sport
- Pompa di calore
- Pre-riscaldamento/Climatizzazione del veicolo
- Volante riscaldato
- Sedili anteriori riscaldati



ALLESTIMENTO GT

= Allure +

SICUREZZA

- Luci posteriori specifiche con illuminazione dinamica ad artiglio
- Fari a matrice di LED

DESIGN ESTERNI

- Griglia anteriore in stile 408 GT con stampa e verniciatura in tinta con la carrozzeria
- Logo PEUGEOT sulle portiere anteriori
- Profili cristalli laterali Nero Brillante
- Stemma PEUGEOT sui parafranghi anteriori
- Fari con Matrix LED Technology
- Luci posteriori a LED 3D con firma luminosa dinamica ad artiglio
- Specchietti retrovisori esterni con illuminazione di avvicinamento a LED

CERCHE E PNEUMATICI

- Cerchi in lega 19" GRAPHITE

DESIGN INTERNI

- Rivestimento cielo nero (Mistral)
- Console centrale con doppie cuciture e arco cromato
- Rivestimenti delle portiere con cuciture verde adamite e decorazioni in Alcantara
- Pedaliera sportiva e poggiatesta in alluminio
- Cruscotto con dettagli in Alcantara e cuciture verdi
- Pedana delle porte anteriori in alluminio
- Bordo del bagagliaio in acciaio inox
- Tappetini anteriori e posteriori



ALLESTIMENTO GT

= Allure +

SEDILI E RIVESTIMENTI

- Sedili dinamici con rivestimento in tessuto misto Belomka / TEP

MULTIMEDIA E NAVIGAZIONE

- Peugeot i-Cockpit® con strumento comando digitale 3D personalizzabile
- Pacchetto Premium
Impianto Hi-Fi Premium FOCAL® (690W) a 10 altoparlanti, ricarica smartphone senza fili (15W)

COMFORT

- Portaoggetti illuminato a LED con uscita dell'aria miscelata
- Clean Cabin con sensori di particelle nell'abitacolo
- Pacchetto Driver Sport
Personalizzazione specifica del portatile, suono del motore amplificato e più sportivo (disattivabile)
- Portellone posteriore motorizzato
- Smart MultiDrive: personalizzazione del computer di bordo e dell'illuminazione interna a LED
- Volante riscaldato in pelle traforata « Pieno Fiore »



CERCHI



17" lega **SILEX**

Di serie su Allure Hybrid



19" lega **JASPE**

Opzionale su Allure Hybrid



19" lega **GRAPHITE**

Di serie sugli altri modelli



20" lega **MONOLITHE**

Opzionale su GT Plug-in Hybrid

TINTE

TINTE METALLIZZATE



Bianco Okénite
SUM0 - Tinta gratuita



Blu Obsession
DPM0 - opzionale



Grigio Selenium
LDM0 - opzionale



Nero Perla Nera
9VM0 - opzionale

TINTA SPECIALE



Rosso Elixir
VHM5 - opzionale

RIVESTIMENTI SEDILI



Tessuto misto Falgo / TEP

D9FX

Di serie su **Allure**



Tessuto misto Belomka / TEP

JUFR

Di serie su **GT**



Tessuto misto Fraxx Knit / TEP / Alcantara®

DBFX

In opzione su **GT**

OPZIONI

Prezzi consigliati IVA inclusa

● : SERIE
○ : OPZIONE
- : INDISPONIBILE

ALLURE

GT

ESTHETIQUE EXTERIEURE

| | | | | | |
|--------------------|-----------------|------|-----------|---|---|
| Tinte metallizzate | Bianco Okénite | SUM0 | CHF 0 | ● | ● |
| | Nero Perla Nera | 9VM0 | CHF 900 | ○ | ○ |
| | Grigio Selenium | LDM0 | CHF 900 | ○ | ○ |
| | Blu Obsession | DPM0 | CHF 900 | ○ | ○ |
| Tinta speciale | Rosso Elixir | VHM5 | CHF 1'100 | ○ | ○ |

INTERNI E RIVESTIMENTI

| | | | | | |
|---|--|------|-----------|-----------------------|-----------------------|
| Pacchetto Comfort Sedili comfort AGR ⁽²⁾ , regolazione elettrica dell'inclinazione del sedile, supporto coscia estensibile, supporto lombare elettrico per conducente e passeggero anteriore, volante riscaldato, sedili anteriori riscaldati | | | | | |
| | | J6GU | CHF 800 | ○/○/-(¹) | - |
| Rivestimenti in tessuto misto Fraxx Knit / TEP / Alcantara® Incluso: Sedile del conducente AGR ⁽²⁾ elettrico con memoria (lunghezza, inclinazione, altezza, posizione, cuscino lombare e cuscino manuale). Sedile del passeggero regolabile elettricamente (lunghezza, inclinazione, altezza e cuscino lombare), Sedili anteriori riscaldati e massaggianti. | | | | | |
| | | DBFX | CHF 2'100 | - | ○/○/●(¹) |

OPZIONI INDIVIDUALI

| | | | | |
|---|---|-----------|-----------------------|-----------------------|
| Cerchi in alluminio 19" JASPE diamantati | ZHX5 | CHF 850 | ○/-/-(¹) | - |
| Cerchi in alluminio 20" MONOLITHE diamantati | ZHXZ | CHF 450 | - | -/○/-(¹) |
| Tetto panoramico apribile & portellone posteriore motorizzato con sensore di apertura | J3LF | CHF 1'800 | - | ○ |
| On-Board-Charger 7,4 kW, monofase | LZ02 | CHF 600 | -/○/-(¹) | -/○/-(¹) |
| Pacchetto gancio di traino | Per ibrido plug-in non compatibile con TC07 AQ05 | CHF 750 | ○/○/-(¹) | ○/○/-(¹) |

(1) Versione Hybrid / Plug-In Hybrid / Elettrico
(2) Aktion Gesunder Rücken (Associazione tedesca per la salute della schiena)

ACCESSORI E CONTRATTI DI SERVIZIO

Prezzi consigliati IVA inclusa

| | | | |
|------------|---|-----|---------|
| 9856108380 | eProWallbox Stazione di ricarica modulare (1 o 3 fasi, max. 32 A, max. 22 kW) | CHF | 949.00 |
| 9867705080 | eProWallbox MOVE Modulare Ladestation (1 oder 3 Phasen, max. 32 A, max. 22 kW) | CHF | 750.00 |
| 9846031480 | Kit Premium di caricabatterie universale | CHF | 1748.00 |
| 9850028680 | Cavo di ricarica per presa domestica | CHF | 563.00 |
| 1679623380 | Tappeti anteriori e posteriori 408 ICE + PHEV | CHF | 103.00 |
| 1691475180 | Tappeti anteriori e posteriori 408 MHEV | CHF | 83.00 |
| 1691475180 | Set di tappetini in gomma anteriore e posteriore 408 MHEV | CHF | 85.00 |
| 1694563980 | Set di tappetini in gomma anteriore e posteriore 408 BEV | CHF | 107.00 |
| 1679623380 | Set di tappetini in gomma anteriore e posteriore 408 ICE + PHEV | CHF | 103.00 |
| 1680464380 | Vasca di protezione bagagliaio 408 PHEV | CHF | 64.00 |
| 1679623780 | Tappeto per il bagagliaio con copertura protettiva 408 PHEV | CHF | 82.00 |
| 1649683980 | Portapacchi 408 | CHF | 353.00 |
| 9858801180 | Portabici Thule Coach 298 per 1 bici sul portapacchi | CHF | 206.00 |
| 1629425880 | Portabici Thule Coach 274 per 2 biciclette sul gancio per ICE | CHF | 732.00 |
| 9854740580 | Box da tetto Polaire Voyager 340 litri | CHF | 382.00 |
| 9854740680 | Box da tetto Polaire Voyager 430 litri | CHF | 452.00 |
| 9849300680 | Borsa per riporre il cavo di ricarica (6 m) per veicoli ibridi o elettrici | CHF | 56.00 |
| 9858802280 | Set di portasci Thule Snowpack M per 4 paia di sci | CHF | 206.00 |
| 9858802680 | Set di portasci Thule Snowpack M per 6 paia di sci | CHF | 271.00 |
| 9858801880 | Porta biciclette FREERIDE 532 THULE | CHF | 121.00 |
| 1623908480 | Pacchetto sicurezza (kit di pronto soccorso + triangolo di segnalazione + 2 giubbotti di sicurezza + paio di guanti + bastone luminoso + rompi vetro / taglia cinture + lampada di segnalazione) - Con logo Peugeot | CHF | 75.00 |
| 1680573380 | Organizzatore per il bagagliaio di colore nero | CHF | 58.00 |
| 1617925480 | Gilet di sicurezza per ADULTI - TAGLIA UNICA | CHF | 6.00 |
| 1612619680 | Gilet di sicurezza BAMBINI 3-6 ANNI (42 CM) | CHF | 6.00 |
| 1612619780 | Gilet di sicurezza BAMBINI 7-12 ANNI (52 CM) | CHF | 6.00 |
| 1637770180 | Rompi vetro e taglia cinture | CHF | 25.00 |
| 1675951080 | Estintore 1 kg - Estintore a polvere con cinghia | CHF | 38.00 |
| 1614448780 | Luce portatile e lampada di segnalazione | CHF | 30.00 |
| 1617925380 | Triangolo di segnalazione | CHF | 10.00 |
| 1611561780 | Kit di sicurezza (capretto di pronto soccorso + triangolo di segnalazione + 2 gilet di sicurezza + un paio di guanti + bastone luminoso) con logo Peugeot | CHF | 53.00 |
| 1617925580 | Set con gilet di sicurezza e triangolo di segnalazione | CHF | 13.00 |
| 1631686980 | Kit di pronto soccorso con logo Peugeot | CHF | 20.00 |
| 9851091880 | Kit di riparazione pneumatici | CHF | 67.00 |

Rivolgetevi al vostro partner Peugeot per conoscere tutti gli accessori disponibili oppure visitateci su <https://accessories.peugeot.com/it-CH/peugeot>

*** Verificare la variante corretta presso il vostro partner Peugeot**

ACCESSORI E CONTRATTI DI SERVIZIO

Prezzi consigliati IVA inclusa

| CONTRATTI DI SERVIZIO | HYBRID | PLUG-IN HYBRID |
|---|-----------|-------------------|
| Garantie Plus (Estensione garanzia di fabbrica) | | |
| 4 anni / 100'000 km | CHF 565 | CHF 956 |
| 5 anni / 100'000 km | CHF 996 | CHF 1'686 |
| Service Plus (Estensione garanzia di fabbrica & lavori di manutenzione) | | |
| 3 anni / 100'000 km | CHF 2'271 | CHF 2'884 |
| 4 anni / 100'000 km | CHF 3'003 | CHF 4'712 |
| Swiss Pack Plus (Estensione garanzia di fabbrica & lavori di manutenzione & parti soggette ad usura) | | |
| 3 anni / 100'000 km | CHF 3'567 | CHF 4'226 |
| 4 anni / 100'000 km | CHF 4'686 | CHF 5'941 |

Programma CARE per veicoli elettrici a batteria (BEV)

La garanzia PEUGEOT CARE estende gratuitamente la garanzia del costruttore (3 anni/100'000 km) fino a 8 anni o 160'000 km, a seconda di quale delle due condizioni si verifichi per prima, purché la manutenzione venga eseguita senza interruzioni secondo il programma di manutenzione. Valida per tutte le autovetture e i veicoli commerciali PEUGEOT completamente elettrici (BEV) nuovi venduti in Svizzera a partire dal 16.09.2025 con prova di manutenzione secondo le specifiche della rete ufficiale di concessionari PEUGEOT. Tutti i dettagli completi sono disponibili nelle condizioni generali di garanzia PEUGEOT CARE su www.peugeot.ch.

DETTAGLIO DEGLI EQUIPAGGIAMENTI



ChatGPT*

Più che mai impegnata nell'innovazione per i suoi clienti, PEUGEOT introduce l'intelligenza artificiale generativa ChatGPT nei suoi modelli. ChatGPT, acronimo di Chat Generative Pre-trained Transformer, è una tecnologia all'avanguardia sviluppata da OpenAI. Questa tecnologia è stata alimentata con un ampio database (fino al 2021), al fine di fornire risposte precise e concise agli utenti. Integrato nello schermo del PEUGEOT i-Cockpit®, l'interazione con ChatGPT è semplice e naturale grazie all'assistente vocale di bordo. Basta dire "OK PEUGEOT" porre una domanda e ChatGPT è pronto a partire.

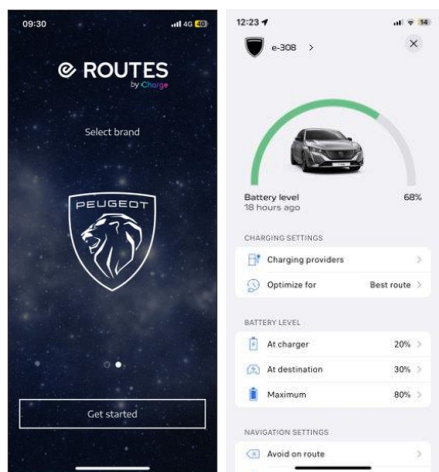


Map update Over The Air (MOTA)

Avere mappe aggiornate non è mai stato così facile, grazie a questa funzione che aggiorna automaticamente le mappe grazie alla connettività.

Un'infinità di informazioni sul vostro viaggio cambiano costantemente, tra cui strade, tratti autostradali, rotatorie, nomi di vie e strade a senso unico.... MOTA vi assicura di trovare sempre il percorso ottimale per raggiungere la vostra destinazione.

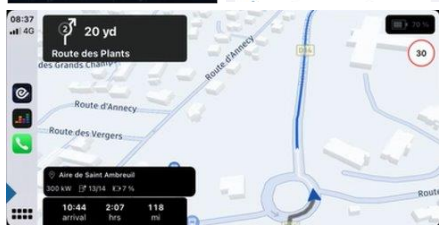
Il sistema di navigazione riconosce l'area in cui si guida abitualmente e aggiorna automaticamente la mappa locale, senza che l'utente debba intervenire. Quando si viaggia in zone diverse da quella abituale, la radio aggiorna automaticamente anche le zone di transito e di destinazione. Le mappe vengono aggiornate una volta al mese.



E-Routes

Sull'E-308, l'EV routing integrato nel sistema di navigazione calcola e aggiorna il percorso migliore analizzando le esigenze e i tempi di ricarica in base a una serie di criteri (distanza, livello di carica della batteria, consumo di elettricità, ecc.), visualizza i POI di ricarica e fornisce un percorso che tiene conto delle soste più efficienti per ridurre al minimo il tempo totale di percorrenza.

L'applicazione My Peugeot può anche essere utilizzata per pianificare un viaggio utilizzando il servizio EV Trip Planner e inviarlo via radio al sistema di navigazione integrato E-308 tramite la funzione Send2Nav.

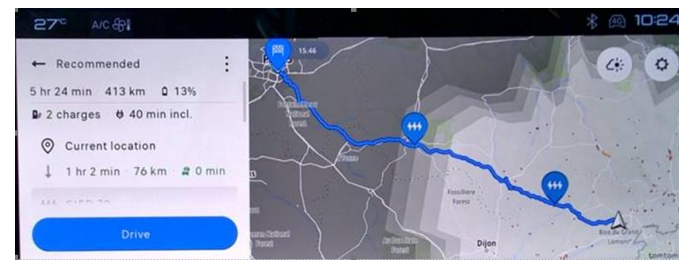


Trip Planner

E-ROUTES è un'applicazione esterna per smartphone per auto elettriche. Consente di pianificare i viaggi e di guidare l'utente a destinazione, ottimizzando le soste e i tempi di ricarica. Il percorso viene aggiornato in tempo reale in base allo stato di carica della batteria, alle condizioni del traffico e ad altri parametri del veicolo.

Una volta pianificato il viaggio, è sufficiente seguire il percorso sullo smartphone o sullo schermo centrale dell'E-308 grazie alla funzione Mirror Screen, compatibile con CarPlay e Android Auto.

Questa funzione è adatta ai veicoli senza navigazione connessa.



DETTAGLIO DEGLI EQUIPAGGIAMENTI



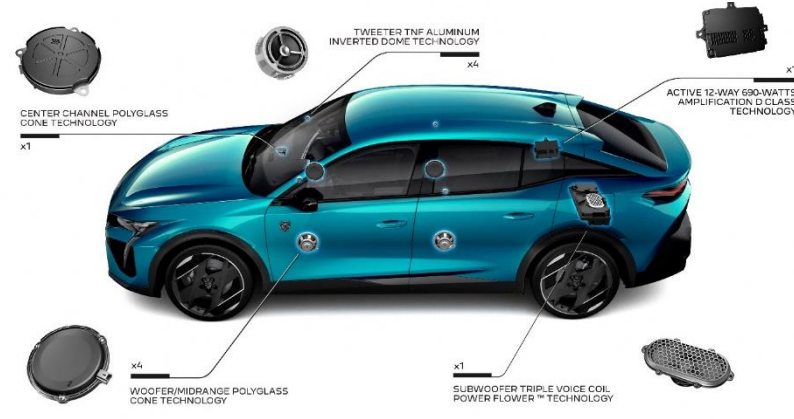
I-TOGGLES PERSONALIZZABILI

È un secondo schermo Touch ; ogni i Toggle è una scorciatoia virtuale per accedere velocemente alle funzioni configurate dall'utente (es. climatizzazione, contatto telefonico ecc.)



SEDILI RISCALDATI E MASSAGGIANTI CERTIFICATI AGR CON REGOLAZIONE ELETTRICA

Sedile del conducente e del passeggero (certificato AGR) con regolazione elettrica (regolazione dell'angolo di seduta + cuscino regolabile manualmente per il conducente), memoria, riscaldamento e massaggio. Sistema di massaggio pneumatico con 8 tasche e diversi programmi. Il controllo di queste funzioni è gestito dal touchscreen da 10" del sistema di infotainment con comandi indipendenti per il conducente e il passeggero. Il sistema offre una scelta di cinque modalità di massaggio e tre intensità.



IMPIANTO PREMIUM HI-FI FOCAL®

Peugeot 408 è dotata di un sistema Hi-Fi Focal Premium composto da 10 altoparlanti, un nuovo subwoofer e un'amplificazione rinforzata. L'amplificatore a 12 canali di cui 8 potenziati eroga 690 watt.



DRIVE ASSIST PLUS

Diversi sistemi di assistenza alla guida facilitano la guida, come il cruise control adattivo (ACC Stop & Go con cambio automatico) e il sistema di avviso di superamento della corsia (LPA) che consente la guida semi-autonoma in determinate condizioni. Il veicolo gestisce lo sterzo e la velocità. Il conducente seleziona una velocità di riferimento nell'ACC (da 0 km/h) e attiva l'LPA. Il sistema registra la posizione del veicolo sulla strada (centro, sinistra o destra). Per rimanere attivo, il sistema obbliga il conducente a tenere le mani sul volante anche senza sterzare. Il conducente può riprendere il controllo in qualsiasi momento utilizzando il volante (per annullare l'LPA) o frenando (per annullare l'ACC Stop & Go).



CLEAN CABIN

Il Clean Cabin System è un sistema completo di gestione dell'aria di alimentazione che agisce in base all'inquinamento dell'aria all'esterno e all'interno del veicolo. Grazie al filtro HE (High Efficiency), il sistema filtra il 92% delle particelle e il 98% di muffe e batteri, purificando l'aria in pochi minuti. Il conducente ha accesso a un display centrale che mostra l'indice di qualità dell'aria interna calcolato da un sensore di particelle.



PEUGEOT MATRIX LED

Il sistema regola automaticamente i fasci luminosi in base alle condizioni del traffico, mantenendo un'illuminazione ottimale senza interferire con gli altri utenti della strada (come il traffico in arrivo o i veicoli che precedono). Il sistema funziona di notte, al di fuori di un'area illuminata (<5 lux) quando la velocità del veicolo è superiore a 40 km/h. Il sistema dispone di cinque modalità di illuminazione specifiche per ogni situazione di guida.

CARATTERISTICHE TECNICHE

MOTORI

Cilindrata (cm3)
Numero cilindri / Disposizione
Numero di valvole per cilindro

Potenza mass. combinato (kW CEE/CV CEE)

Potenza mass. (kW CEE/CV CEE a giri/min)

Coppia massima (Nm CEE a giri/min)

Norma antinquinamento
Tipo di iniezione

TRASMISSIONE

Tipo
Numero di rapporti

MASSE E CARICHI

Massa a vuoto (kg)
Massa complessiva autorizzata a pieno carico (kg)
Massa massima rimorchiabile frenata - pendenza del 12% (kg)
Peso totale a terra autorizzato (kg)

BATTERIA

Tipo batteria
Capacità utilizzabile/Capacità bruta (kWh)
Voltaggio (V)
Performance (kW)
Autonomia elettrica mista (max km WLTP)
Tempo di caricamento 0-100% (Plug-in) & 20%-80% (Elettrico)
Tempo di caricamento rapido
Caricabatterie di bordo (kW)

| Hybrid | | Elettrico |
|--|--|------------------------------|
| Hybrid 145 e-DCS6 | Plug-in Hybrid 225 e-DCS7 | Motore Elettrico 210 (157kW) |
| 1 199 | 1 598 | - |
| 3 cilindri in linea | 4 cilindri in linea | - |
| 4 | 4 | - |
| 107 / 145 | 165 / 225 | - |
| Combustione interna: 100 / 136 a 5 500 Motore elettrico: 21 | Combustione interna: 132 / 180 a 5 500 Motore elettrico: 92 / 125 a 2 500 | 157 / 210 6 000 |
| Combustione interna: 230 a 1 750 Motore elettrico: 55 | Combustione interna: 250 a 1 750 Motore elettrico: 118 fra 300 e 7 320 | 343 fra 250 e 4 370 |
| EURO 6e.bis | EURO 6e.bis | - |
| Diretto | Diretto | - |
| Automatico | | Automatico |
| 6 | | 1 |
| 1 544 – 1 631 | 1 782 – 1 881 | 1 879 – 1 931 |
| 2 000 | 2 210 | 2 250 |
| 1 300 | 1 400 | - |
| 3 300 | 3 500 | - |
| Lithium-ion | | |
| 0.43 / 0.89 | N.D. / 17.2 | 58 / 60 |
| 48 | 360 | 400 |
| - | 100 | 150 |
| - | 70 – 82 | 386 – 474 |
| - | 9h05 | 3h35 |
| - | - | - |
| - | 3.7 (Serie) | Trifase 11kW |

Valore obiettivo provvisorio secondo il nuovo ciclo di prova del WLTP : 93,6 g CO₂ /km. Media di tutte le auto nuove commercializzate: 111 g CO₂ /km. Categoria energetica valida per la registrazione entro il 31 dicembre dell'anno in corso. I valori di consumo di carburante e di emissioni di CO₂ indicati sono conformi all'omologazione WLTP (Regolamento UE 2017/948). A partire dal 1° settembre 2018, i veicoli nuovi sono testati sulla base della procedura di prova armonizzata a livello mondiale per i veicoli leggeri (WLTP), che è una nuova procedura più realistica che permette di misurare il consumo di carburante e le emissioni di CO₂. La procedura WLTP sostituisce completamente il nuovo ciclo europeo di guida (NEDC), che era la procedura di prova utilizzata precedentemente. Dal momento che le condizioni di prova sono più realistiche, i consumi di carburante e le emissioni di CO₂ misurate secondo la procedura WLTP sono, in numerosi casi, più elevati rispetto a quelli misurati secondo la procedura NEDC. I valori di consumo di carburante e di emissione di CO₂ possono variare in funzione degli equipaggiamenti, delle opzioni e della tipologia di pneumatici. Il vostro concessionario è a vostra disposizione per maggiori chiarimenti. Maggiori informazioni sul sito web www.peugeot.ch

CARATTERISTICHE TECNICHE

PRESTAZIONI Valori con 1 conducente

Velocita massima (km/h)
0-100 km/h (s)
1 000 m da ferma (s)
80 - 120 km/h in Drive

| Hybrid | | Eletrico |
|-------------------|-------------------------------|------------------------------|
| Hybrid 145 e-DCS6 | Plug-in Hybrid 225 e-DCS7 | Motore Elettrico 210 (157kW) |
| 211 | 233 (Sport) / 135 (Elettrico) | 160 |
| 11.2 | 7.5 | 7.2 |
| 32 | 27.2 | 28.9 |
| 7.6 | 4.3 | 4.5 |

CONSUMI ED EMISSIONI (WLTP)

Numero dell'omologazione
Consumo combinato (l + kWh/100 km)
Equivalente benzina (l/100 km)
Emissioni di CO2 miste (g/km)
CO2 carburante (g/km)
Categoria di efficienza energetica

| 1PL730 = Allure / 1PL729 = GT | 1PL772 | 1PL725 |
|-------------------------------|------------|--------|
| 5.9 | 3.0 + 13.7 | 17.4 |
| - | 4.51 | 1.91 |
| 133 | 69 | 0 |
| 27 | 29 | 19 |
| E | E | B |

RUOTES

Standard
Opzionale

| | | |
|------------|------------|------------|
| 215/65 R17 | 205/55 R19 | 225/50 R19 |
| 205/55 R19 | 245/40 R20 | - |

FRENI & SOSPENSIONI


Tipo di freni anteriori / posteriori
Tipo de sospensione

| | |
|---|---|
| Dischi ventilati a pinza flottante e regolazione automatica dell'usura / Dischi a pinza flottante | |
| Assale anteriore pseudo-McPherson, assale posteriore a trave elicoidale | Assale anteriore Pseudo MacPherson / Assale posteriore Multilink |

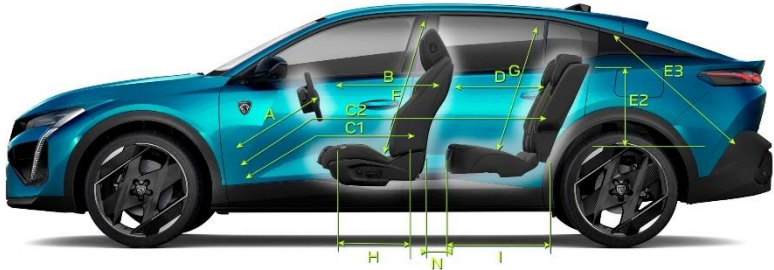
Valore obiettivo provvisorio secondo il nuovo ciclo di prova del WLTP : 93,6 g CO₂ /km. Media di tutte le auto nuove commercializzate: 111 g CO₂ /km. Categoria energetica valida per la registrazione entro il 31 dicembre dell'anno in corso.
I valori di consumo di carburante e di emissioni di CO₂ indicati sono conformi all'omologazione WLTP (Regolamento UE 2017/948). A partire dal 1° settembre 2018, i veicoli nuovi sono testati sulla base della procedura di prova armonizzata a livello mondiale per i veicoli leggeri (WLTP), che è una nuova procedura più realistica che permette di misurare il consumo di carburante e le emissioni di CO₂. La procedura WLTP sostituisce completamente il nuovo ciclo europeo di guida (NEDC), che era la procedura di prova utilizzata precedentemente. Dal momento che le condizioni di prova sono più realistiche, i consumi di carburante e le emissioni di CO₂ misurate secondo la procedura WLTP sono, in numerosi casi, più elevati rispetto a quelli misurati secondo la procedura NEDC. I valori di consumo di carburante e di emissione di CO₂ possono variare in funzione degli equipaggiamenti, delle opzioni e della tipologia di pneumatici. Il vostro concessionario è a vostra disposizione per maggiori chiarimenti. Maggiori informazioni sul sito web www.peugeot.ch

DIMENSIONI (mm)



ESTERNI & INTERNI



* 1487 with sunroof



| | |
|----|------|
| A | 718 |
| B | 597 |
| C1 | 886 |
| C2 | 1833 |
| D | 857 |
| E | 972 |
| E1 | 1052 |
| E2 | 464 |
| E3 | 881 |
| F | 891 |
| G | 850 |
| H | 510 |
| I | 418 |
| J | 1428 |
| K | 1443 |
| L | 1384 |
| M | 1446 |
| N | 188 |



HYBRID :
536 L VDA
508L VDA (FOCAL)

PLUG-IN HYBRID :
471 L VDA
454 L VDA (FOCAL)

PEUGEOT È AL TUO SERVIZIO

PER GUIDARE CON TRANQUILLITÀ



Garanzia

12 anni di garanzia anticorrosione

Su Hybrid e Plug-in Hybrid:

3 anni / 100'000 km di garanzia su pezzi⁽¹⁾⁽²⁾, mano d'opera e vernice

Su Elettrico : programma CARE (vedere pagina 14)

Batteria garantita 8 anni / 160'000 km⁽²⁾ per 70% della sua capacità di carica (su elettrico e Plug-in Hybrid)

Peugeot Assistance

Assistenza gratuita

- 3 anni / 100'000 km⁽²⁾

Assistenza immediata in tutta Europa, 24 ore su 24.

Chiamata gratuita in tutta la Svizzera:
0800 55 50 05

PER RENDERE LA TUA VITA PIÙ FACILE



Aggiornamento gratuito della navigazione

I nuovi aggiornamenti delle mappe di navigazione sono disponibili gratuitamente sul sito www.peugeot.ch

[Configura il tuo contratto di servizio qui!](#)

PER RIMANERE IN CONTATTO CON IL MARCHIO

MYPEUGEOT

Trova il tuo spazio personale **MYPEUGEOT** sul tuo smartphone, per consultare i tuoi contratti, seguire il tuo piano di manutenzione e beneficiare di numerosi vantaggi.



Scaricare **MYPEUGEOT**
Facendo lampeggiare questo codice QR



(1) Esclusi pezzi soggetti a usura.

(2) A seconda della condizione che si verifica per prima.



CONFIGURA

**RICHIEDERE UN
PREVENTIVO**

**PRENOTARE UN
GIRO DI PROVA**