



PEUGEOT TRAVELLER

Listino Prezzi, equipaggiamenti e
caratteristiche tecniche

Gennaio 2026



GAMMA



BUSINESS

- Chiusura centralizzata delle porte tramite telecomando
- Assistenza al parcheggio posteriore, acustica e visiva
- Aria condizionata manuale
- Airbag conducente e passeggero anteriore + airbag laterali (testa e torace), airbag a tendina nelle file 2 e 3
- PEUGEOT Connect SOS & Assistenza
- Touchscreen da 10 pollici con funzione MirrorScreen® (CarPlay e AndroidAuto) e citofonia DAB+
- Scorrimento manuale destro e sinistro
- Volante multifunzione
- Fari Eco-LED e luci diurne a 3 artigli
- Fari Fendinebbia
- Cruise control con limitatore di velocità
- **PACCHETTO VISIBILITÀ:** Sensore luce e pioggia
- Cofano del bagagliaio con lunotto riscaldato e tergicristallo posteriore
- Specchietti retrovisori esterni regolabili elettricamente, riscaldati e ribaltabili in Nero Perla Nera
- Alzacristalli elettrici con controllo comfort anteriore
- Finestrini laterali fissi nelle file 2 e 3
- Freno di stazionamento elettrico



BUSINESS VIP

Business +

- Sistema senza chiave (Accesso e avviamento senza chiave)
- **Visiopark 1:** sensori di parcheggio anteriori e posteriori con telecamera per la retromarcia, sensori di parcheggio laterali, sistema di assistenza all'angolo cieco
- Climatizzatore automatico bizona nella parte anteriore + aria condizionata aggiuntiva nella parte posteriore
- Sedili conducente e passeggero regolabili elettricamente con funzione di riscaldamento e massaggio
- Tavoli pieghevoli sugli schienali della fila 1
- **PEUGEOT i-Connect advanced:** sistema di navigazione 3D connesso a Internet con touchscreen da 10 pollici
- **PACCHETTO HiFi:** 9 altoparlanti (4 tweeter + 4 midrange/woofer + altoparlanti da cruscotto), amplificatore, subwoofer
- Porte scorrevoli elettriche destra + sinistra con sensore di apertura
- Volante multifunzione riscaldato in pelle
- Ricarica wireless per smartphone
- Specchietto retrovisore con oscuramento automatico
- File 2 e 3: 90% vetri fissi extra-oscurati
- Tende da sole nella fila 2
- Pavimenti in moquette nelle file 1, 2 e 3
- Gradini illuminati nella fila 2
- Presa 220V nella fila 2
- Grip Control

LISTINO PREZZI

Prezzi consigliati CHF – IVA 8,1% inclusa

CONFIGURARE

Silhouette STANDARD:	CO ₂ * (g/km) ⁽¹⁾	BUSINESS	BUSINESS VIP
DIESEL			
BlueHDi 180 S&S EAT8	209	51'950.- 1PK0NNQJ51B0A0LO 643841	62'450.- 1PK0NNSJ51B0A0LO 643844

BATTERIA

Motore elettrico 136 cv - batteria 50 kWh	0	52'650.- 1PK0NNQZEFB0A0LO 643842	63'150.- 1PK0NNSZEFB0A0LO 643845
Motore elettrico 136 cv - batteria 75 kWh	0	60'650.- 1PK0NNQETFB0A0LO 643840	71'150.- 1PK0NNSETFB0A0LO 643843

Silhouette LONG:			
DIESEL			
BlueHDi 180 S&S EAT8	209	53'600.- 1PK0NPQJ51B0A0LO 643847	64'100.- 1PK0NPSJ51B0A0LO 643850

BATTERIA

Motore elettrico 136 cv - batteria 50 kWh	0	54'300.- 1PK0NPQZEFB0A0LO 643848	64'800.- 1PK0NPSZEFB0A0LO 643851
Motore elettrico 136 cv - batteria 75 kWh	0	62'300.- 1PK0NPQETFB0A0LO 643846	72'800.- 1PK0NPSETFB0A0LO 643849

* Dati WLTP in corso di omologazione. Emissioni di CO2 WTLP in ciclo combinato. Le emissioni di CO2 del veicolo dipendono dalla versione scelta e dalle opzioni disponibili sul veicolo.

(1) Emissioni di CO₂ nel ciclo combinato WLTP. Le emissioni di CO₂ del veicolo dipendono dalla versione scelta e dagli optional montati sul veicolo. I emissioni di CO₂ indicati sono conformi all'omologazione WLTP (Regolamento UE 2017/948). A partire dal 1° settembre 2018, i veicoli nuovi sono testati sulla base della procedura di prova armonizzata a livello mondiale per i veicoli leggeri (WLTP), che è una nuova procedura più realistica che permette di misurare il consumo di carburante e le emissioni di CO₂. La procedura WLTP sostituisce completamente il nuovo ciclo europeo di guida (NEDC), che era la procedura di prova utilizzata precedentemente. Dal momento che le condizioni di prova sono più realistiche, i consumi di carburante e le emissioni di CO₂ misurate secondo la procedura WLTP sono, in numerosi casi, più elevati rispetto a quelli misurati secondo la procedura NEDC. I valori di consumo di carburante e di emissione di CO₂ possono variare in funzione degli equipaggiamenti, delle opzioni e della tipologia di pneumatici. Il vostro concessionario è a vostra disposizione per maggiori chiarimenti. Maggiori informazioni sul sito web www.peugeot.ch

Prezzi consigliati IVA inclusa: soggetti a variazioni. Si prega di consultare il punto di vendita per informazioni sui prezzi in vigore e sull'offerta disponibile al momento dell'acquisto. I prezzi pubblici consigliati si intendono in franchi svizzeri (CHF), IVA 8,1% inclusa.

ALLESTIMENTO BUSINESS

SICUREZZA

- Sistema antibloccaggio dei freni (ABS) e programma elettronico di stabilità (ESP)
- Assistenza alla frenata e controllo di trazione ASR
- Airbag frontali conducente e passeggero + airbag laterali (petto e testa)
- Airbag laterali per la testa nelle file 2 e 3
- Monitoraggio indiretto della pressione dei pneumatici
- Attacchi Isofix 2a e 3a fila Kit foratura pneumatici
- Fendinebbia Fari
- Eco-LED e luci diurne a LED
- Assistenza abbaglianti
- Blocco meccanico di sicurezza per bambini nella parte posteriore

SISTEMI DI ASSISTENZA ALLA GUIDA E AIUTI ALLE MANOVRE

- Freno di sicurezza attivo
- Assistenza alla partenza in salita
- Assistenza al parcheggio posteriore, acustica e visiva
- Avviso di collisione anteriore
- Cruise control e limitatore di velocità
- Avviso di affaticamento con rilevamento dell'affaticamento e Monitoraggio dell'attenzione
- Assistente alla frenata di emergenza
- Assistente al mantenimento della corsia
- Riconoscimento dei segnali stradali con visualizzazione della velocità consigliata nel quadro strumenti

DECORAZIONE ESTERNA

- Specchi retrovisori esterni regolabili elettricamente, riscaldabili e ripiegabili in nero perla nera
- Pannelli laterali, paraurti e maniglie delle porte in tinta con la carrozzeria
- Finestrini laterali fissi nelle file 2 e 3 e lunotto posteriore oscurato
- Portellone posteriore vetrato con tergicristallo posteriore e riscaldamento

CERCHI E PNEUMATICI

- Cerchi in acciaio da 17 pollici con coprimozzi



ALLESTIMENTO BUSINESS

ARREDAMENTO D'INTERNI

- Illuminazione interna:
 - 3 apparecchi nella fila 1
 - 2 apparecchi nelle file 2 e 3
- Pavimenti in plastica
- Volante multifunzione regolabile in altezza e profondità

CONFORTO

- Aria condizionata manuale
- Quadro strumenti digitale a colori da 10 pollici
- Chiusura centralizzata tramite telecomando
- Alzacristalli elettrici anteriori
- **VISION PACKAGE:** Accensione automatica dei fari e del sensore pioggia
- Porte scorrevoli a destra e a sinistra manualmente

COPERTURE & SELDE

- Sedile di guida con regolazione manuale di altezza, lunghezza, schienale e supporto lombare
- Sedile del conducente con bracciolo XL
- 3 posti in 2a fila con staffa ISOFIX
- Posti a sedere in 2. Ferro 2/3 + 1/3 pieghevole e può essere rimosso senza attrezzi
- Sedili in tessuto Biton Narbonnais



ATTIVITÀ A LIVELLO DI APPARECCHIATURE

MULTIMEDIA & NAVIGAZIONE

- Computer di bordo, quadro strumenti digitale da 10 pollici
- **Impianto audio radio digitale DAB+ con:**
 - Touchscreen HD da 10 pollici, MirrorLink® (Apple Car Play®, Android Auto®) e riconoscimento vocale
 - Sistema vivavoce Bluetooth®
 - 2 porte USB-C nel cruscotto
 - 2 prese 12V (vano portaoggetti inferiore e fila 3)
 - 8 altoparlanti (4 tweeter + 4 subwoofer)
- PEUGEOT Connect SOS & Assistenza

DOTAZIONI SPECIFICHE SU E-TRAVELLER

- Caricatore di bordo 11 kW trifase
- Cavo di ricarica modalità 3 (tipo T2/T2 per wallbox)
- Selettore della modalità di guida (ECO, NORMAL, POWER)
- Funzione Vehicle-To-Load per dispositivi a 230V (adattatore da max. 3kW acquistabile come accessorio / utilizzo fino ad una soglia minima di ricarica del 30%)



LIVELLO DI ATTREZZATURA BUSINESS VIP

= Business +

SICUREZZA

- Blocco elettrico di sicurezza per bambini nella parte posteriore
- Specchietto retrovisore interno con oscuramento automatico
- Copri bagagli arrotolabile
- Grip Control

SISTEMI DI ASSISTENZA ALLA GUIDA E AUSILI ALLA MANOVRA

- **Visiopark 1:**
 - Ausilio al parcheggio anteriore e posteriore
 - Telecamera posteriore a 180° e vista dei dintorni
 - Blind Spot Assist

CERCHI E PNEUMATICI

- Cerchi in lega da 17 pollici CURVE

ARREDAMENTO D'INTERNI

- Moquette in prima, seconda e terza fila
- Tappetini in moquette nella prima, seconda e terza fila di sedili
- Gradini illuminati nella fila 2



ALLESTIMENTO BUSINESS VIP

= Business +

CONFORTO

- Sensore di apertura sulle porte scorrevoli
- Sistema senza chiave (sistema di accesso e avviamento senza chiave)
- Climatizzatore automatico a due zone nella parte anteriore
- Climatizzatore posteriore ausiliario
- Riscaldamento rinforzato (Webasto non programmabile) (Solo su diesel)
- Tende da sole nella fila 2
- I tavoli possono essere ripiegati nei sedili anteriori

COPERTURE & SELDE

- Rivestimento Pelle Claudia
- Sedile del conducente riscaldato e con funzione massaggiante, regolazione elettrica di altezza, lunghezza, schienale e supporto lombare
- Sedile del conducente con bracciolo XL
- Standard con 3 posti a sedere nella 2a fila con staffa ISOFIX
- Posti a sedere in 2. Ferro 2/3 + 1/3 pieghevole e può essere rimosso senza attrezzi

MULTIMEDIA & NAVIGAZIONE

- PEUGEOT i-Connect advanced: sistema di navigazione 3D connesso a Internet con touchscreen da 10 pollici
- Connect One (abbonamento di 10 anni incluso)
 - Principali caratteristiche a bordo (aggiornamenti Over The Air, geolocalizzazione)
 - Servizi di sicurezza (chiamata di emergenza, Peugeot Assistance)
 - Servizi di manutenzione (manutenzione remota, istruzioni per l'uso digitali)
 - **In elettrico: controllo della ricarica e della climatizzazione, e-ROUTES**
- Connect Plus (abbonamento di 6 mesi incluso, prolungamento a pagamento al mese o all'anno)
 - Servizi di sicurezza: Sistema di allarme in rete (se il veicolo è dotato del sistema di allarme)
 - Servizi di controllo remoto (Remote Control, Trova la mia auto, My Trip Report, Peugeot skill per Alexa)
- 2 porte USB-C e una presa da 220 V Serie 2
- Ricarica wireless per smartphone
- **PACCHETTO HiFi:** 9 altoparlanti (4 tweeter + 4 mid/woofer + altoparlanti da cruscotto)



CERCHI



Copriruota 17"

Di serie su Business



Cerchi in lega 17" CURVE

Di serie su Business VIP

TINTE

TINTE METALLIZZATE



Verde Kapari

DUM0 - opzionale



Grigio Titane

1JM0 - opzionale



Grigio Artense

F4M0 - opzionale



Nero Perla Nera

9VM0 - opzionale

TINTE STANDARD



Bianco Kaolin

PRP0 - serie

RIVESTIMENTI SEDILI



Tessuto Curitiba Biton Narbonnais

CMFT

serie su **BUSINESS**



Tessuto Rimini Bise

BRFY

opzionale su **BUSINESS**



Pelle Claudia

CYFX

serie su **BUSINESS VIP**

OPZIONI

Prezzi consigliati IVA inclusa

● : SERIE
○ : OPZIONE
- : INDISPONIBILE

EQUIPAGGIAMENTI SPECIFICI

Gancio di traino a collo di cigno rimoibile + modulo di collegamento traino

AQ05 **CHF 900**

○ / - ⁽¹⁾ ○ / - ⁽¹⁾

Pacchetto Converter

- Batteria e alternatore rinforzati
- Predisposizione al gancio traino
- Converter Connector (BSG-TC)
- Unità di controllo e presa di connessione

BQ01 **CHF 400**

○ ○

DESIGN ESTERNI

Vernice metallizzata

Bianco Kaolin	PRP0	CHF 0
Grigio Artense	F4M0	CHF 900
Nero Perla Nera	9VM0	CHF 900
Grigio Titane	1JM0	CHF 900
Verde Kapari	DUM0	CHF 900

●	●
○	○
○	○
○	○
○	○

PORTE & VERTI

Pacchetto Design

Lunotto posteriore apribile, cerchi in lega 17" CURVE, vetri laterali fissi extra-oscurati 90% nella 2a e 3a fila

W007 **CHF 850**

○ -

Pacchetto Mani Libere

- Porte laterali destra e sinistra scorrevoli motorizzata
- Porte con funzione Hands Free Sliding Doors per apertura automatica
- Accesso e avviamento mani libere
- Blocco elettrico posteriore per bambini

WZ09 **CHF 1'700**

○ ●

(1) Versione combustione / Versione elettrico

OPZIONI

Prezzi consigliati IVA inclusa

● : SERIE
○ : OPZIONE
- : INDISPONIBILE

Business

Business VIP

COMFORT

Pacchetto Klima

Climatizzatore automatico anteriore bizona + climatizzazione aggiuntiva posteriore

NR02

CHF 1'100

○

●

Sedili anteriori riscaldabili (tranne se il Pacchetto Famiglia), Volante in pelle riscaldato

NA01

CHF 500

○

●

Riscaldamento addizionale WEBASTO programmabile e con telecomando

DK12

○/ - ⁽¹⁾
CHF 1'100

○/ - ⁽¹⁾
CHF 600

Pacchetto Design VIP

Tetti in vetro copribili separatamente con illuminazione ambiente, lunotto posteriore apribile

Non Compatibile
con E-Traveller 9
Posti a sedere
(WAAF)

OK01

CHF 950

-

○

Pacchetto Driver

- retrovisore interno elettrocromatico
- volante riscaldato multifunzione in pelle
- Wireless Charger
- accesso e avviamento mani libere
- Advanced Grip Control

RL05
(tranne se NA01,
BRFY) CHF 1'100

○

●

MULTIMEDIA E NAVIGAZIONE

Pacchetto Navigazione

- Sistema di navigazione 3D connesso e dotato di riconoscimento vocale
- Touchpad 10" HD Mirror Screen (Apple Car Play®, Android Auto®)
- Servizi correlati compreso per 6 mesi (servizi connessi : Info Traffico, stazioni di servizio, parcheggi, meteo, ricerca locale)
- Visiopark 1: sensori di parcheggio anteriori e posteriori con telecamera di retromarcia a 180°
- Sensore di angolo cieco.

ZJA9

CHF 950

○

●

(1) Versione combustione / Versione elettrico

OPZIONI

Prezzi consigliati IVA inclusa

● : SERIE
○ : OPZIONE
- : INDISPONIBILE

SISTEMI DI ASSISTENZA ALLA GUIDA

Pacchetto Drive Assist:

- Avviso di superamento involontario della linea di carreggiata
- Accensione automatica dei proiettori e tergicristallo automatico
- Active Safety Brake, frenata di emergenza attivo AEBS (radar e video)
- Allerta rischio di collisione
- Regolatore attivo della velocità con funzione Stop&Go
- Volante in pelle riscaldato

ZVOL

Business	Business VIP
○ CHF 1'100	○ CHF 600

COMBINAZIONI DI SEDILI - BUSINESS

Prezzi consigliati IVA inclusa

8 Posti – Tessuto Curitiba Biton Narbonnais

FILA 1:

Sedile conducente con bracciolo, con regolazione in altezza e lombare

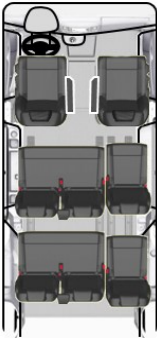
Sedile passeggero con bracciolo

FILA 2:

Panchetta a 3 posti rimovibile, frazionati 2/3-1/3, ribaltamenta, ripiegabile a tavolino e a portafoglio (T2)

FILA 3:

Panchetta a 3 posti e rimovibile, frazionati 2/3-1/3, ribaltamenta, ripiegabile a tavolino e a portafoglio (T2)



CHF 0

Business

Business VIP

9 Posti – Tessuto Curitiba Biton Narbonnais

FILA 1:

Sedile conducente con bracciolo, con regolazione in altezza e lombare

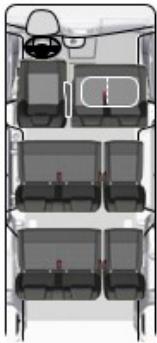
Panchetta passeggero a 2 posti con vanno di carico sotto le sedute

FILA 2:

Panchetta a 3 posti rimovibile, frazionati 2/3-1/3, ribaltamenta, ripiegabile a tavolino e a portafoglio (T2)

FILA 3:

Panchetta a 3 posti rimovibile, frazionati 2/3-1/3, ribaltamenta, ripiegabile a tavolino e a portafoglio (T2)



WAAF
(tranne se il Pacchetto
Famiglia tranne si
lunghezza standard con
batteria 75 kWh)

CHF 190

6 Posti – Tessuto Curitiba Biton Narbonnais

FILA 1:

Sedile conducente con bracciolo, con regolazione in altezza e lombare

Panchetta passeggero a 2 posti con vanno di carico sotto le sedute

FILA 2:

Panchetta a 3 posti rimovibile, frazionati 2/3-1/3, ribaltamenta, ripiegabile a tavolino e a portafoglio (T2)



WAAF+AN00
(tranne se il Pacchetto
Famiglia tranne si
lunghezza standard con
batteria 75 kWh)

CHF -410

COMBINAZIONI DI SEDILI - BUSINESS

Prezzi consigliati IVA inclusa

- : SERIE
- : OPZIONE
- : INDISPONIBILE

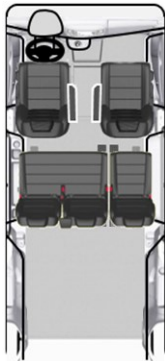
5 Posti – Tessuto Curitiba Biton Narbonnais

FILA 1:

Sedile conducente con bracciolo, con regolazione in altezza e lombare
Sedile passeggero con bracciolo

FILA 2:

Panchetta a 3 posti rimovibile, frazionati 2/3-1/3, ribaltamenta, ripiegabile a tavolino e a portafoglio (T2)



AN00

CHF -600

○

-

8 Posti – Pacchetto Family – Tessuto Rimini

FILA 1:

Sedile conducente e passeggero individuali, riscaldabili, con poggiaabbraccio, funzione massaggio, regolazione lombare e regolabili in altezza.

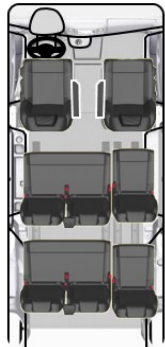
FILA 2:

Panchetta a 3 posti su rail, rimovibile, frazionati 2/3-1/3, ribaltamenta, ripiegabile a tavolino e in portafoglio (T2)

FILA 3:

Panchetta a 3 posti su rail, rimovibile, frazionati 2/3-1/3, ribaltamenta, ripiegabile a tavolino e in portafoglio (T2)

+ Sedile del conducente riscaldato, Volante in pelle riscaldato, pavimento in tappeto, tappeti nelle file 2 e 3 con pavimento in moquette, copertura rigida bagagliaio (decade in caso di opzione AN00), tendine parasole in 2° fila, vani portaoggetti superiori e inferiori chiusi



BRFY

CHF 1'900

○

-

T2 =



COMBINAZIONI DI SEDILI - BUSINESS

Prezzi consigliati IVA inclusa

8 Posti – Pelle Claudia

FILA 1:

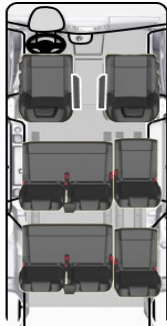
Sedile conducente e passeggero individuali, riscaldabili, con poggiabraccio, funzione massaggio,regolazione lombare e regolabili in altezza.

FILA 2:

Panchetta a 3 posti su rail, rimovibile, frazionati 2/3-1/3, ribaltamenta, ripiegabile a tavolino e a portafoglio (T2)

FILA 3:

Panchetta a 3 posti su rail, rimovibile, frazionati 2/3-1/3, ribaltamenta, ripiegabile a tavolino e a portafoglio (T2)



- : SERIE
- : OPZIONE
- : INDISPONIBILE

CHF 0

Business

Business VIP

7 Posti – Pelle Claudia

FILA 1:


Sedile conducente e passeggero individuali, riscaldabili, con poggiabraccio, funzione massaggio,regolazione lombare e regolabili in altezza.

FILA 2:

2 sedili individuali su rail, con bracciolo e schienabile ripiegabile a tavolino, posizionabili di spalle o in direzione di marcia.

FILA 3:

Panchetta a 3 posti su rail, rimovibile, frazionati 2/3-1/3, ribaltamenta, ripiegabile a tavolino e in portafoglio (T2)



AL35

CHF 1'300

Tavolino scorrevole su rail per configurazione VIP



COMBINAZIONI DI SEDILI - BUSINESS

Prezzi consigliati IVA inclusa

- : SERIE
- : OPZIONE
- : INDISPONIBILE

6 Posti – Pacchetto VIP – Leder Claudia

FILA 1
Sedile conducente e passeggero individuali, riscaldabili, con poggiabraccio, funzione massaggio, regolazione lombare e regolabili in altezza.

FILA 2
2 sedili individuali su rail, con bracciolo e schienabile ripiegabile a tavolino, posizionabili di spalle o in direzione di marcia.

FILA 3
2 sedili singoli su rail con poggiabraccio e schienale ripiegabile a tavolino

Tavolino scorrevole su rail per configurazione VIP
Cancellazione della copertura rigida bagagliaio



AN01

CHF 1'300

Business

Business VIP

-

○

T2 =



ACCESSORI E CONTRATTI DI SERVIZIO

Prezzi consigliati IVA inclusa

No. Parte	Prodotto	Prezzo incl. IVA
9856108380	eProWallbox Stazione di ricarica modulare (1 o 3 fasi, max. 32 A, max. 22 kW)	CHF 1'304
9857012980	eProWallbox MOVE Modulare Ladestation (1 oder 3 Phasen, max. 32 A, max. 22 kW)	CHF 1'049
9846031480	Kit Premium di caricabatterie universale	CHF 1'697
9844681180	Cavo di ricarica 7,4 kW	CHF 363
9844681380	Cavo di ricarica 22 kW	CHF 441
9850028680	Cavo di ricarica per presa domestica	CHF 547
1614084480	Tappeti anteriori Traveller Incompatibile con i motori a idrogeno	CHF 131
1614077380	Vasca di protezione bagagliaio per TRAVELLER nelle lunghezze L2 e L3 con terza fila di sedili fissa in un unico pezzo	CHF 88
9843593180	Ruota di scorta 16 pollici	CHF 314
1677686780	Kit di attrezzi per la ruota di scorta	CHF 67
1612491580	Portapacchi	CHF 213
9858801180	Portabici Thule Coach 298 per 1 bici sul portapacchi	CHF 195
1629425880	Portabici Thule Coach 274 per 2 biciclette sul gancio per ICE	CHF 732
1685539980	Gancio di traino con testa a sfera smontabile V1*	CHF 688
1688059180	Cablaggio per gancio di traino V1*	CHF 285
9854740580	Box da tetto Polaire Voyager 340 litri	CHF 363
9854740680	Box da tetto Polaire Voyager 430 litri	CHF 430
9849300680	Borsa per riporre il cavo di ricarica (6 m) per veicoli ibridi o elettrici	CHF 54
9858802280	Set di portasci Thule Snowpack M per 4 paia di sci	CHF 191
1629426280	Set di portasci Thule Snowpack M per 6 paia di sci	CHF 270
1607798780	Porta biciclette FREERIDE 532 THULE	CHF 105
1623908480	Pacchetto sicurezza (kit di pronto soccorso + triangolo di segnalazione + 2 giubbotti di sicurezza + paio di guanti + bastone luminoso + rompi vetro / taglia cinture + lampada di segnalazione) - Con logo Peugeot	CHF 94
9854834580	Box da tetto - THULE Motion XT Alpine - 450L	CHF 1'171
9854835680	Box da tetto - THULE Motion XT XL - 500L	CHF 998
9854834480	Box da tetto - THULE Force XT XL - 500L	CHF 826
9854835280	Box da tetto - THULE Force XT M - 400L	CHF 655
9854837080	Box da tetto - THULE Force XT S - 300L	CHF 541
1680573380	Organizzatore per il bagagliaio di colore nero	CHF 55
1617925480	Gilet di sicurezza per ADULTI - TAGLIA UNICA	CHF 6
1612619680	Gilet di sicurezza BAMBINI 3-6 ANNI (42 CM)	CHF 5
1612619780	Gilet di sicurezza BAMBINI 7-12 ANNI (52 CM)	CHF 5
1637770180	Rompi vetro e taglia cinture	CHF 23
1675951080	Estintore 1 kg - Estintore a polvere con cinghia	CHF 30
1614448780	Luce portatile e lampada di segnalazione	CHF 244
1617925380	Triangolo di segnalazione	CHF 11
1611561780	Kit di sicurezza (capretto di pronto soccorso + triangolo di segnalazione + 2 gilet di sicurezza + un paio di guanti + bastone luminoso) con logo Peugeot	CHF 56
1617925580	Set con gilet di sicurezza e triangolo di segnalazione	CHF 16
1631686980	Kit di pronto soccorso con logo Peugeot	CHF 25
9851091880	Kit di riparazione pneumatici	CHF 80

Rivolgetevi al vostro partner Peugeot per conoscere tutti gli accessori disponibili oppure visitateci su <https://accessories.peugeot.com/it-CH/peugeot>

*** Verificare la variante corretta presso il vostro partner Peugeot**

ACCESSORI E CONTRATTI DI SERVIZIO

Prezzi consigliati IVA inclusa

Garantie Plus Estensione garanzia di fabbrica	Traveller
4 anni / 100'000 km	565
5 anni / 100'000 km	996

Service Plus Estensione garanzia di fabbrica & lavori di manutenzione	Traveller
3 anni / 100'000 km	1365
4 anni / 100'000 km	1976

Garantie Plus Estensione garanzia di fabbrica, lavori di manutenzione & parti soggette ad usura	Traveller
3 anni / 100'000 km	2860
4 anni / 100'000 km	3848

Programma CARE per veicoli elettrici a batteria (BEV)

La garanzia PEUGEOT CARE estende gratuitamente la garanzia del costruttore (3 anni/100'000 km) fino a 8 anni o 160'000 km, a seconda di quale delle due condizioni si verifichi per prima, purché la manutenzione venga eseguita senza interruzioni secondo il programma di manutenzione. Valida per tutte le autovetture e i veicoli commerciali PEUGEOT completamente elettrici (BEV) nuovi venduti in Svizzera a partire dal 16.09.2025 con prova di manutenzione secondo le specifiche della rete ufficiale di concessionari PEUGEOT. Tutti i dettagli completi sono disponibili nelle condizioni generali di garanzia PEUGEOT CARE su www.peugeot.ch.

DETTAGLIO DEGLI EQUIPAGGIAMENTI



Sedile del conducente


A bordo del nuovo E-Traveller, la posizione rialzata del sedile del conducente offre una perfetta visione della strada. Il quadro strumenti da 10 pollici visualizza in tempo reale le informazioni importanti per la guida. Il touchscreen HD da 10 pollici offre inoltre una connettività completa.



Connettività

Il nuovo sistema di infotainment offre una connettività completa tramite i pulsanti al volante e il riconoscimento vocale

- Funzione di mirroring wireless, che consente di visualizzare i contenuti dello smartphone sul touchscreen HD da 10 pollici
- Navigazione connessa TOMTOM 3D con aggiornamento "over-the-air"
- Ricarica wireless dello smartphone



Modularità

Il nuovo E-Traveller punta sul comfort e sulla modularità, sia nella parte anteriore che in quella posteriore. Diverse configurazioni offrono fino a nove posti a sedere. Sono disponibili anche combinazioni di sedili con sedili contrapposti e con un tavolo scorrevole a scomparsa. Il comfort è ai massimi livelli.



Sistemi di assistenza alla guida

Per la vostra sicurezza, il nuovo E-Traveller è dotato dei più recenti sistemi di assistenza alla guida.

- Avviso di superamento della linea di carreggiata
- Attention Assist (livello 3)
- Riconoscimento della segnaletica stradale
- Due telecamere grandangolari
- Due airbag lateraliNuovo sterzo EPS

CARATTERISTICHE TECNICHE

	Motore elettrico 136 cv (100kW)	
	Batteria 50 kWh	Batteria 75 kWh
MOTORIZZAZIONE		
Potenza max. kW CEE (ch CEE) /a giri/min	100 (136) / 3 673 a 10 000 giri/min	
Coppia maxi (Nm)	260	
PESI E CARICI		
Peso totale ammissibile (Standard / Long) (kg)	2 771 – 3 000 2771 – 3 030	2 946 – 3 100 2 947 – 3 130
Massa a vuoto Min. – Max. (Standard / Long) (kg)	2 018 – 2 353 2 056 – 2 383	2 211 – 2 537 2 240 – 2 567
Massa rimorchiabile frenata max. (kg)	1 000	
PRESTAZIONI (CONDUCENTE SOLO)		
Velocità max (km/h)	130	
0 - 100km/h (s)	10.8	11.9
TRANSMISSIONE		
Cambio	Automatico	
PNEUMATICI		
Pneumatici	225/55 R17	
CONSUMI & EMISSIONI (WLTP) ⁽¹⁾		
Consumi nel ciclo combinato (kWh/100km)	26.7	26.4
Emissioni di CO2 misto (g/km)	0	
CO2 carburante (g/km)	29	
Categoria di efficienza energetica	E	
Equivalente benzina (l/100 km)	2.94	2.90
Autonomia WLTP (km)	196-234	313-370

(1) I valori di consumo di carburante e di emissioni di CO₂ indicati sono conformi all'omologazione WLTP (Regolamento UE 2017/948). A partire dal 1° settembre 2018, i veicoli nuovi sono testati sulla base della procedura di prova armonizzata a livello mondiale per i veicoli leggeri (WLTP), che è una nuova procedura più realistica che permette di misurare il consumo di carburante e le emissioni di CO₂. La procedura WLTP sostituisce completamente il nuovo ciclo europeo di guida (NEDC), che era la procedura di prova utilizzata precedentemente. Dal momento che le condizioni di prova sono più realistiche, i consumi di carburante e le emissioni di CO₂ misurate secondo la procedura WLTP sono, in numerosi casi, più elevati rispetto a quelli misurati secondo la procedura NEDC. I valori di consumo di carburante e di emissione di CO₂ possono variare in funzione degli equipaggiamenti, delle opzioni e della tipologia di pneumatici. Il vostro concessionario è a vostra disposizione per maggiori chiarimenti. Maggiori informazioni sul sito web www.peugeot.ch

Valore obiettivo provvisorio secondo il nuovo ciclo di prova del WLTP : 93,6 g CO₂ /km. Media di tutte le auto nuove commercializzate: 111 g CO₂ /km. Categoria energetica valida per la registrazione entro il 31 dicembre dell'anno in corso.

CARATTERISTICHE TECNICHE

	Diesel	
	BlueHDi 180 S&S EAT8	
MOTORI		
Cilindrata (cm³)	2 184	
Numero di cilindri / Disposizione	4	
Numero di valvole per cilindro	4	
Potenza massima (kW CEE/CV CEE a giri/min)	132/180 a 3 500	
Coppia massima (Nm CEE a giri/min)	400 / 1 500	
Start & Stop	Si	
Norma antinquinamento	EURO 6e.bis	
TRANSMISSIONE		
Cambio	Automatico	
Numero di rapporti	8	
MASSE E CARICHI	STANDARD	LONG
Peso totale ammissibile (Standard / Long) (kg)	1 987 – 2 129	2 018 – 2 163
Massa a vuoto Min. – Max. (Standard / Long) (kg)	2 760 – 3 100	2 760 – 3 100
Massa rimorchiabile frenata max. (kg)	1 900	
Portata utile max su assale anteriore (kg)	1 530	
Portata utile max su assale posteriore (kg)	1 800	
Carburante (capacità in litri)	69	

I valori di consumo di carburante e di emissioni di CO₂ indicati sono conformi all’omologazione WLTP (Regolamento UE 2017/948). A partire dal 1° settembre 2018, i veicoli nuovi sono testati sulla base della procedura di prova armonizzata a livello mondiale per i veicoli leggeri (WLTP), che è una nuova procedura più realistica che permette di misurare il consumo di carburante e le emissioni di CO₂. La procedura WLTP sostituisce completamente il nuovo ciclo europeo di guida (NEDC), che era la procedura di prova utilizzata precedentemente. Dal momento che le condizioni di prova sono più realistiche, i consumi di carburante e le emissioni di CO₂ misurate secondo la procedura WLTP sono, in numerosi casi, più elevati rispetto a quelli misurati secondo la procedura NEDC. I valori di consumo di carburante e di emissione di CO₂ possono variare in funzione degli equipaggiamenti, delle opzioni e della tipologia di pneumatici. Il vostro concessionario è a vostra disposizione per maggiori chiarimenti. Maggiori informazioni sul sito web www.peugeot.ch

Valore obiettivo provvisorio secondo il nuovo ciclo di prova del WLTP : 93,6 g CO₂ /km. Media di tutte le auto nuove commercializzate: 111 g CO₂ /km. Categoria energetica valida per la registrazione entro il 31 dicembre dell'anno in corso.

CARATTERISTICHE TECNICHE

	Diesel
	BlueHDi 180 S&S EAT8
PRESTAZIONI <i>conducente solo</i>	
Velocità max (km/h)	185 ⁽²⁾
0 - 100km/h (s)	8.8 ⁽²⁾
CONSUMI & EMISSIONI (WLTP) ⁽¹⁾	
Consumo misto (l/100 km)	8.0 ⁽²⁾
Emissioni di CO2 misto (g/km)	209 ⁽²⁾
Emissioni di CO2 derivanti dalla messa a disposizione di carburanti (g/km)	34 ⁽²⁾
Equivalente benzina (l/100km)	9.12 ⁽²⁾
Categoria di consumo carburante	G ⁽²⁾
PNEUMATICI	
Pneumatici	225/55 R17
FRENI	
Freni anteriori/posteriori	Dischi ventilati/Dischi pieni

(1) I valori di consumo di carburante e di emissioni di CO₂ indicati sono conformi all'omologazione WLTP (Regolamento UE 2017/948). A partire dal 1° settembre 2018, i veicoli nuovi sono testati sulla base della procedura di prova armonizzata a livello mondiale per i veicoli leggeri (WLTP), che è una nuova procedura più realistica che permette di misurare il consumo di carburante e le emissioni di CO₂. La procedura WLTP sostituisce completamente il nuovo ciclo europeo di guida (NEDC), che era la procedura di prova utilizzata precedentemente. Dal momento che le condizioni di prova sono più realistiche, i consumi di carburante e le emissioni di CO₂ misurate secondo la procedura WLTP sono, in numerosi casi, più elevati rispetto a quelli misurati secondo la procedura NEDC. I valori di consumo di carburante e di emissione di CO₂ possono variare in funzione degli equipaggiamenti, delle opzioni e della tipologia di pneumatici. Il vostro concessionario è a vostra disposizione per maggiori chiarimenti. Maggiori informazioni sul sito web www.peugeot.ch

(2) Dati in fase di omologazione

Valore obiettivo provvisorio secondo il nuovo ciclo di prova del WLTP : 93,6 g CO₂ /km. Media di tutte le auto nuove commercializzate: 111 g CO₂ /km. Categoria energetica valida per la registrazione entro il 31 dicembre dell'anno in corso.

DIMENSIONI (mm)

ESTERNI & INTERNI

DIMENSIONI ESTERIORI (mm)	STANDARD	LONG
Lunghezza totale	4983	5333
Passo	3275	3275
Lunghezza sbalza anteriore	904	904
Lunghezza sbalza posteriore	803	1153
Larghezza (senza specchietti retrovisori)	1920	1920
Larghezza con specchietti retrovisori ripiegati	2204	2204
Altezza	1890	1890
Larghezza d'apertura massima delle porte posteriori	1212	1212
Altezza d'apertura massima delle porte posteriori	1181	1181
Soglia mini - soglia maxi	584 / 653	584 / 664

DIMENSIONI INTERIORI (mm)	STANDARD	LONG
Lunghezza di carico maximale (<i>schienale ripiegato</i>)	3161	3511
Lunghezza di carico maximale dietro fila 1 (<i>posizione normale</i>)	2413	2763
Larghezza carico tra le passaruota	1228	1228
Larghezza carico maximale	1618	1618
Altezza carico maximale	1337	1339
Larghezza d'apertura massima delle porte scorrevoli	935	935
Altezza d'apertura massima delle porte scorrevoli	1181	1181



(1) Standard
(2) Long
(3) With increased payload
(4) With increased payload & additional height

PEUGEOT È AL TUO SERVIZIO

PER GUIDARE CON TRANQUILLITÀ



Garanzia

12 anni di garanzia anticorrosione

Su Diesel:

3 anni / 100'000 km di garanzia su pezzi⁽¹⁾⁽²⁾, mano d'opera e vernice

Su Elettrico : programma CARE (vedere pagina 20)

Batteria garantita 8 anni / 160'000 km⁽²⁾ per 70% della sua capacità di carica (su elettrico)

Peugeot Assistance

Assistenza gratuita

- 3 anni / 100'000 km⁽²⁾

Assistenza immediata in tutta Europa, 24 ore su 24.

Chiamata gratuita in tutta la Svizzera:
0800 55 50 05

PER RENDERE LA TUA VITA PIÙ FACILE



Aggiornamento gratuito della navigazione

I nuovi aggiornamenti delle mappe di navigazione sono disponibili gratuitamente sul sito www.peugeot.ch

[Configura il tuo contratto di servizio qui!](#)

PER RIMANERE IN CONTATTO CON IL MARCHIO

MYPEUGEOT

Trova il tuo spazio personale **MYPEUGEOT** sul tuo smartphone, per consultare i tuoi contratti, seguire il tuo piano di manutenzione e beneficiare di numerosi vantaggi.



Scaricare **MYPEUGEOT**
Facendo lampeggiare questo codice QR



(1) Esclusi pezzi soggetti a usura.
(2) A seconda della condizione che si verifica per prima.



CONFIGURA

**RICHIEDERE UN
PREVENTIVO**

**PRENOTARE UN
GIRO DI PROVA**