

COMBO ET COMBO ELECTRIC /



O P E L

Prix, équipements et caractéristiques techniques
Février 2026

[Configurer maintenant](#)

Combo	Boîte de vitesses	Combo		Combo GS	
			XL		XL
		Prix 8,1% TVA incl.			
Moteurs essence					
1.2 Direct Injection Turbo 81 kW (110 ch)	6 vitesses	31'500.– 732692 (1GK9AF8HUKB0A0B2)	-	-	-
Moteurs diesel					
1.5 Diesel 96 kW (130 ch)	Boîte automatique à 8 rapports		37'900.– 732693 (1GK9CL8P41B0A0B2)	39'300.– 732694 (1GK9AF5P41B0A0B2)	40'600.– 732695 (1GK9CL5P41B0A0B2)
Combo Electric	Boîte de vitesses	Combo Electric		Combo Electric GS	
			XL		XL
		Prix 8,1% TVA incl.			
Moteur électrique					
100 kW (136 ch) Batterie de 50 kWh	Entraînement électrique automatique avec rapport de transmission fixe	43'800.– 732696 (1GK9AF8ZIFB0A0B2)	45'100.– 732697 (1GK9CL8ZIFB0A0B2)	46'500.– 732698 (1GK9AF5ZIFB0A0B2)	47'800.– 732699 (1GK9CL5ZIFB0A0B2)

Equipement de série	Combo	Combo Electric	Combo GS	Combo Electric GS
Design (extérieur)				
Boîtiers de rétroviseurs extérieurs en noir brillant	S	S	S	S
Poignées extérieures de portes en noir	S	S	S	S
Baguette latérale de protection en noir brillant	-	-	S	S
Baguettes latérales de protection dans la couleur de la carrosserie de série	S	S	-	-
Baguette de recouvrement du rail de porte coulissante en noir	S	S	-	-
Baguette de recouvrement du rail de porte coulissante dans la couleur de la carrosserie de série	-	-	S	S
Jupes avant et arrière dans la couleur de la carrosserie de série	S	S	S	S
Jupe avant avec élément anti-encastrement	-	-	S	S
Porte coulissante, côté passager avant, avec vitre relevable	S	S	-	-
Porte coulissante, côté conducteur et passager avant, avec vitre relevable	-	-	S	S
Hayon, vitré, avec essuie-glace arrière et vitres arrière dégivrantes	S	S	-	-
Hayon, vitré, avec essuie-glace arrière et vitres arrière dégivrantes ainsi que fenêtre à ouverture séparée	-	-	S	S
Rails de toit en noir	-	-	S	S
Roues et pneus: – Jantes en acier 16", 6½ J x 16 avec pneus 205/60 R16	S	S	-	-
Enjoliveurs «Charvin»-Design, couvrants	S	S	-	-
Jantes en alliage léger 16", 6½ J x 16 avec pneus 205/60 R16	-	-	S	S
Kit de dépannage	S	S	S	S

- non disponible S De série

Equipement de série	Combo	Combo Electric	Combo GS	Combo Electric GS
Design (intérieur)				
Garnissage et sièges: – 5 places assises avec garnissage en tissu – Siège conducteur confort à 6 réglages manuels (longueur, hauteur d'assise et inclinaison du dossier) avec accoudoir – Siège passager avant confort à 4 réglages manuels (longueur et inclinaison du dossier) – Appuie-têtes, réglables en hauteur, à l'avant et à l'arrière – Support lombaire pour siège conducteur	S	S	-	-
Banquette à 3 places dans la 2e rangée de sièges, rabattable en 2 parties ⅓ et ⅔	S	S	-	-
Rangée 2: Dossier de banquette arrière rabattable, 3 sièges individuels	-	-	S	S
Systèmes d'assistance				
Aide au démarrage en côte	S	S	S	S
Avertisseur sonore piétons actif (bruit d'ambiance jusqu'à une vitesse de déplacement de 50 km/h) (AVAS)	S	S	S	S
Assistant de feux de route	S	S	S	S
Régulateur et limiteur de vitesse	S	S	S	S
Advanced Emergency Braking System (Caméra)	S	S	S	S
Affichage de la limitation de vitesse (uniquement via carte)	S	S	S	S
Alerte de franchissement de ligne	S	S	S	S
Détection de fatigue avec caméra	S	S	S	S
Alerte de collision avant	S	S	S	S
Système de contrôle de pression des pneus	S	S	S	S
Parkpilot, aide au stationnement à l'arrière	S	S	S	S
Caméra de recul panoramique à 180 degrés	-	-	S	S

- non disponible **S** De série

Équipement de série	Combo	Combo Electric	Combo GS	Combo Electric GS
Eclairage et visibilité				
Feux de croisement automatiques	S	S	S	S
Feux stop adaptatifs	S	S	S	S
Eclairage de l'habitacle, 1re et 2e rangée de sièges	S	S	S	S
Feux de jour	S	S	S	S
Éclairage matriciel IntelliLux LED®	S	S	S	S
Feux de jour à LED	S	S	S	S
Phares antibrouillard	S	S	S	S
Connectivité et infodivertissement				
Multimédia: – Écran tactile 10" – Réception radio numérique DAB et DAB+ – Apple CarPlay™ & Android Auto™ avec ou sans câble – Kit mains-libres Bluetooth® – 2 ports USB Type C (1x charge et 1x Transmission des données) – 6 haut-parleurs	S	S	-	-
Multimédia pro: – Écran tactile couleur HD 10" – Réception radio numérique DAB et DAB+ – Apple CarPlay™ & Android Auto™ avec ou sans câble – Kit mains-libres Bluetooth – 2 ports USB Type C (1x charge et 1x Transmission des données) – 6 haut-parleurs – Écran de contrôle du conducteur 10" entièrement numérique	-	-	S	S
Climatisation et chauffage				
Air conditionné manuel	S	S	-	-
Climatisation automatique bizona	-	-	S	S
Pompe à chaleur	-	S	-	S
Vitrage athermique, teinté	S	S	S	S
Vitrage athermique Solar Protect®, teinté noir, à partir de la 2e rangée de sièges	-	-	-	S

- non disponible S De série

Equipement de série	Combo	Combo Electric	Combo GS	Combo Electric GS
Sécurité				
Système d'airbags: – Airbags frontaux, conducteur et passager avant – Airbags latéraux, conducteur et passager avant – Airbags de tête, à l'avant et à l'arrière aux places extérieures (airbag frontal et latéral, passager avant, désactivation manuelle)	S	S	S	S
Ceintures de sécurité trois points sur toutes les places: – Limiteurs de tension, avant et arrière aux places extérieures – Doubles prétensionneurs, à l'avant – Prétensionneurs, à l'arrière aux places extérieures – Témoin d'alerte sonore et lumineux en cas de ceinture non attachée, à l'avant et à l'arrière	S	S	S	S
Activation automatique des feux de détresse et déverrouillage des portes après le déclenchement des airbags et des prétensionneurs de ceintures de sécurité	S	S	S	S
Système antiblocage (ABS) avec contrôle du freinage en courbe et assistance au freinage	S	S	S	S
Programme de stabilité électronique (ESP®Plus)	S	S	S	S
Sécurité enfant sur les portes arrière, manuelle	S	S	–	–
Sécurité enfant sur les portes arrière, électrique	–	–	S	S
Protection latérale anticollision	S	S	S	S
Colonne de direction de sécurité, réglable en hauteur et en longueur	S	S	S	S
Système antipatinage avec intervention sur le moteur et les freins (TC®Plus)	S	S	S	S
4 anneaux d'arrimage dans le coffre	S	S	S	S
Préparation pour le système ISOFIX de fixation de siège enfant, avec œillets de fixation Top Tether sur toutes les places de la 2e rangée de sièges	S	S	S	S
Equipements de confort et autres				
Compartiments de rangement, entre autres: – Compartiment de rangement dans le tableau de bord, côté conducteur, fermé – Compartiment de rangement dans la console centrale, à l'avant – Espace de rangement au-dessus du pare-brise, ouvert – Compartiment de rangement dans les portières avant, adapté pour des bouteilles de 1,5 litre – Porte-boissons dans les portes arrière – Porte-gobelets dans le tableau de bord, à gauche et à droite – Compartiment de rangement dans le tableau de bord, côté passager avant, fermé – Boîte à gants, fermée, avec répartition intérieure, partie supérieure réfrigérée et compartiment de rangement supplémentaire au-dessus du compteur de vitesse	S	S	S	S

– non disponible **S** De série

Equipement de série	Combo	Combo Electric	Combo GS	Combo Electric GS
Cache-coffre/Store pour le coffre (Combo XL)	S	S	S	S
Rétroviseur intérieur, à dispositif anti-éblouissement automatique	-	-	S	S
Rétroviseur intérieur, fonction jour/nuit manuelle	S	S	-	-
Rétroviseur extérieur, chauffant et réglable électriquement	S	S	-	-
Rétroviseurs extérieurs, réglables, dégivrants et rabattables électriquement	-	-	S	S
Lève-vitres électriques, à l'avant, vitres relevables dans la 2e rangée de sièges	S	S	-	-
Vitres électriques à l'avant et à l'arrière avec commande par impulsion	-	-	S	S
Vitres relevables sur la 2e rangée	S	S	-	-
Vitres électriques, à l'avant	S	S	-	-
Ordinateur de bord	S	S	S	S
Carrosserie de série avec galvanisation complète de toutes les pièces sensibles à la corrosion	S	S	S	S
Volant confort (PU), partie inférieure aplatie, avec commandes au volant	S	S	-	-
Volant en cuir, partie inférieure aplatie, avec commandes, chauffant	-	-	S	S
Indicateur d'intervalle de révision	S	S	S	S
Direction assistée, asservie à la vitesse	S	S	S	S
Pare-soleil, côté conducteur et passager avant, miroir de courtoisie côté conducteur	S	S	S	S
Prise, 12 volts, dans la console centrale, à l'avant	S	S	S	S
Verrouillage centralisé avec télécommande à fréquence radio	S	S	S	S
Clé de contact avec télécommande à 3 boutons	S	S	S	S
Frein de stationnement électrique	S	S	S	S
Onboard-Charger (unité de charge intégrée au véhicule), 11 kW, triphasé	-	S	-	S
Vehicle-to-Load (V2L) (sans adaptateur)	-	S	-	S
Câble de recharge Mode 3, Type 2, pour la recharge AC publique et privée (Wallbox)	-	S	-	S



- non disponible S De série

Equipement spécial		Combo	Combo Electric	Combo GS	Combo Electric GS	Prix 8,1% TVA incl.
Packs						
Pack Assist <ul style="list-style-type: none"> – Régulateur de vitesse adaptatif avec Stop & Go – Assistant de maintien de voie actif avec centrage – Affichage des limitations de vitesse avec reconnaissance des panneaux – Advanced Emergency Braking System 3 (caméra et radar) – Palettes au volant – Advanced Grip Control 	J66X	-	-	○	○	800.–
Pack Techno ICE <ul style="list-style-type: none"> – Keyless Open (système d'ouverture et de démarrage sans clé), incl. 2 clés de contact avec télécommande à fréquence radio – Chargeur sans fil – Prise de courant, 230 volts – Climatisation automatique bizona – Volant chauffant – 3 sièges individuels sur la 2e rangée de sièges – 2 portes coulissantes avec vitres entrebaïllantes 	J6TJ	○	-	-	-	1'300.–
Pack Techno BEV <ul style="list-style-type: none"> – Keyless Open (système d'ouverture et de démarrage sans clé), incl. 2 clés de contact avec télécommande à fréquence radio – Chargeur sans fil – Prise de courant, 230 volts – Volant chauffant – 3 sièges individuels sur la 2e rangée de sièges – 2 portes coulissantes avec vitres entrebaïllantes 	J6TK	-	○	-	-	1'100.–
Pack Winter (pas en comb. avec Pack Techno ICE J6TJ) <ul style="list-style-type: none"> – Sièges chauffants à l'avant – Pare-brise partiellement chauffant – Volant en cuir chauffant 	J2C7	○	-	○	-	650.–
Pack Winter BEV <ul style="list-style-type: none"> – Sièges chauffants à l'avant – Pare-brise partiellement chauffant – Volant en cuir chauffant 	J6SN	-	○	-	○	650.–

- non disponible
S de série
P uniquement disponible en pack
○ en option
■ prix de vente conseillé

Équipement spécial		Combo	Combo Electric	Combo GS	Combo Electric GS	Prix 8,1% TVA incl.
Pack Holiday (pas en comb. avec XL) – Toit panoramique – Console centrale haute – Rétroviseur intérieur, à dispositif anti-éblouissement automatique	J6N3	-	-	○	○	1'500.–
Pack Connect – Navigation – Caméra de recul avec guidage de ligne auxiliaire dynamique	J66M	○	○	-	-	1'000.–
Pack Connect+ – Navigation – Indicateur d'angle mort – Capteurs de stationnement à l'avant, à l'arrière et sur les côtés – Chargeur sans fil – Keyless Open (système d'ouverture et de démarrage sans clé), incl. 2 clés de contact avec télécommande à fréquence radio – Prise de courant, 230 volts	J660	-	-	○	○	1'600.–
Pack Style – Jante en métal léger 6½ J x 16 – Lunette arrière et vitres latérales arrière sombres – 2 portes coulissantes avec fenêtre à battant (standard sur XL) – Hayon avec lunette arrière ouvrante – Rétroviseurs extérieurs électriques, chauffants et rabattables – Cache rail de porte long couleur carrosserie – Console centrale haute – Barre de toit	J6G4	○	-	○	-	900.–
Navigation – Multimedia Pro – Système de navigation	ZJC8	○	○	-	-	650.–
		-	-	○	○	500.–

- non disponible
 S de série
 P uniquement disponible en pack
 ○ en option
 prix de vente conseillé

Equipement spécial			Combo	Combo Electric	Combo GS	Combo Electric GS	Prix 8,1% TVA incl.
Jantes, pneus et châssis							
Jantes en alliage léger en argent, 6½ J x 16 (uniquement en comb. avec pack Style [J6G4])		DZSD	P	P	S	S	
Jantes en alliage léger en argent, 7 J x 17		DZG7	-	-	○	○	450.-
Roue de secours (pas en combinaison avec 2 sièges individuels en 3e rangée [AN01])		LV00	-	○	-	○	200.-
Sièges							
Siège conducteur réglable en hauteur avec accoudoir et soutien lombaire		IT02	S	S	S	S	
Dossier rabattable en deux parties 33/33/33, 3 sièges individuels en 2e rangée avec dossiers rabattables		AL05	○	○	S	S	350.-
Version 7 places (uniquement Combo XL) – 2 sièges individuels dans la 3e rangée de sièges (rabattables et démontables)		AN01	○	○	○	-	850.-
Fenêtres et portes							
Toit panoramique (pas disponible en comb. avec la version-XL) – Toit vitré avec store électrique, éclairage d'ambiance éclairage supplémentaire du coffre et du rangement de toit dans la 3e rangée		OU01	-	-	○	○	1'100.-
Porte coulissante , de sièges côté conducteur et passager avant, avec vitre relevable (de série sur le Combo XL)		PC19	○	○	S	S	650.-

- non disponible
 S de série
 P uniquement disponible en pack
 ○ en option
 ■ prix de vente conseillé

Equipement spécial		Combo	Combo Electric	Combo GS	Combo Electric GS	Prix 8,1% TVA incl.
Connectivité et infodivertissement						
OpelConnect avec services télématiques¹, p. ex.: <ul style="list-style-type: none">– Appel d'urgence/d'assistance– État et informations du véhicule	YR22	S	S	S	S	
Climatisation et chauffage						
Climatisation, à l'avant, avec filtre à particules et anti-odeurs <ul style="list-style-type: none">– Commande manuelle de recyclage de l'air ambiant– Boîte à gants, en deux parties	RE01	S	-	-	-	
Climatisation automatique bizona, à l'avant, avec filtre à particules et anti-odeurs <ul style="list-style-type: none">– Commande manuelle de recyclage de l'air ambiant– Répartition d'air automatique– Capteur de position du soleil– Filtre à charbon actif	RE07	P	S	S	S	
Sièges chauffants à l'avant	NA01	○	○	-	-	400.–
		-	-	○	○	300.–
Equipements de confort et autres						
Palettes au volant (non compatible avec la boîte manuelle)	CQ10	○	○	-	-	250.–
Caméra de recul avec lignes de guidage dynamiques	QK13	○	○	S	S	350.–
Clé de contact supplémentaire avec télécommande à 3 boutons	JA12	○	○	○	○	50.–
Préparation pour dispositif d'attelage	AQ11	○	○	○	○	400.–

¹ L'utilisation de l'appel d'urgence et de dépannage nécessite un contrat gratuit avec une déclaration écrite d'acceptation de la localisation du véhicule lors de la commande du véhicule et dépend de la couverture du réseau et de la disponibilité. Une localisation immédiate du véhicule est effectuée en appuyant de manière prolongée sur la touche SOS, sur la touche d'appel de dépannage ou automatiquement après le déploiement de l'airbag. Informations sur OpelConnect sur www.opel.ch/fr/opelconnect/aprecu.html. Les conditions générales de vente correspondantes s'appliquent.

Couleurs et garnissage							
			Uni	Metallic			
			Kaolin White	Karbon Black	Kiama Blue	Kontrast Grey	Khaki Green
			PRPO	9VM0	M6M0	F4M0	4QM0
			Prix 8,1% TVA incl.	sans supplément	800.–		
Tissu Brasilia Rajo	CQFY	sans supplément	●	●	●	●	●

• combinaison couleur/garnissage possible





Opel FlexCare

Détendez-vous et profitez de plus de services!

Profitez du quotidien avec plus de sécurité et de flexibilité.
Avec nos solutions Opel FlexCare, vous voyagez en toute sécurité.
Que ce soit pour un usage privé ou professionnel.



[Personnalisez votre contrat de service Opel ici!](#)

Contrats de service	Extended Care Premium		Complete Care		Complete Care Plus	
 Extension de garantie Extension de la garantie constructeur après son expiration (après 3 ans ou 100'000 km, selon la première occurrence) jusqu'à 8 ans ou 200'000 km.		•		•		•
 Opel Assistance Assistance en cas de panne et d'accident 24h/24 et 7j/7 dans plus de 40 pays européens, Remorquage, véhicule de remplacement si nécessaire, hébergement à l'hôtel ou organisation de la poursuite de votre voyage en train ou en avion.		•		•		•
 Entretiens Comprend les réparations et vérifications nécessaires selon le plan d'entretien Opel en vigueur ainsi que toutes les pièces prévues dans ce cadre (p. ex. filtre d'habitacle ou bougie d'allumage), les coups de main-d'oeuvre et les fluides.		–		•		•
 Réparations d'usure Concernent les pièces d'usure principales – des disques de frein aux roulements de roues en passant par les composants d'embrayage. Pratiquement tout, sauf les pneus, les roues et le carburant. Y compris les coûts de main-d'oeuvre et de fluides.		–		–		•
Kilométrage 100'000 km	+ 1 an	+ 2 ans	3 ans	4 ans	3 ans	4 ans
Essence/Diesel	CHF 565.–	CHF 996.–	CHF 1'365.–	CHF 1'976.–	CHF 2'465.–	CHF 3'317.–

Prix de vente clients recommandés, TVA incluse. Forfait unique pour toute la durée. Payable au début du contrat. La durée commence à compter du début de la garantie. Offre valable uniquement lors de la première souscription. Pour les renouvellements de contrats existants, veuillez contacter votre partenaire Opel. Version: février 2026, sous réserve de modifications.

– non inclus • inclus

Accessoires	Réf. de commande	Prix 8,1% TVA incl.
eProWallbox MOVE Station de recharge modulaire (1 ou 3 phases, max. 32 A, max. 22 kW)	9867705080	750.–
Câble de charge 22 kW	9844681380	387.–
Câble de charge pour prise domestique	9850028680	563.–
Sac pour rangement du câble de recharge	9837851280	56.–
Coffre de toit Voyager 340 L	9854740580	382.–
Coffre de toit Voyager 430 L	9854740680	452.–
Porte-vélo «FreeRide 532» THULE	9858801880	121.–
Porte-vélos Thule «Coach 2 – 274» pour 2 vélos sur attelage	1629425880	732.–
Porte-skis et snowboards Thule «SnowPack 7324», pour 4 paires de skis	9858802280	206.–
Porte-skis et snowboards Thule «SnowPack 7326», pour 6 paires de skis	9858802680	271.–
Support de base en aluminium, 2 barres pour véhicules avec rails de toit Combo	1635089680	250.–
Support de base en aluminium, 2 barres pour véhicules sans rails de toit Combo	1620328680	309.–
Crochet d'attelage, avec boule amovible (sans jeu de câbles), L1	1685578980	559.–
Crochet d'attelage, avec boule amovible (sans jeu de câbles), L2	1685579080	574.–
Équipement électrique pour le crochet d'attelage, avec alimentation électrique (également pour remorque et caravane avec éclairages LED)	1688059680	202.–
Jeu de tapis de sol, avant et arrière, en feutre aiguilleté ICE	1664472880	56.–
Tapis de sol, caoutchouc, 3D (avec rebord surélevé), lot de 4 pièces (ICE)	1664473480	88.–
Tapis de sol, caoutchouc, 3D (avec rebord surélevé), lot de 4 pièces (BEV)	1681033580	96.–
Bac pour coffre 5 places/longueur L1	1635186780	109.–
Revêtement de protection pour coffre	1607075780	78.–
Pare-soleil sur mesure pour les vitres latérales relevables des portes coulissantes, ensemble de 2 pièces	1628951380	89.–
Pare-soleil sur mesure pour les vitres latérales descendantes des portes coulissantes, ensemble de 2 pièces	1628951480	89.–
Pare-soleil sur mesure pour les vitres latérales arrière (véhicules de taille L1), ensemble de 2 pièces	1628951580	89.–
Pare-soleil sur mesure pour les vitres latérales arrière (véhicules de taille L2), ensemble de 2 pièces	1628951680	89.–
Pare-soleil sur mesure pour la lunette arrière, ensemble de 1 pièce	1628951780	89.–
Extincteur, 1 kg	1675951080	38.–
Trousse de secours avec logo Opel	1662698080	20.–
Kit de réparation des pneus	9851091880	67.–

Prix de vente conseillés (TVA incl., sans montage/peinture)

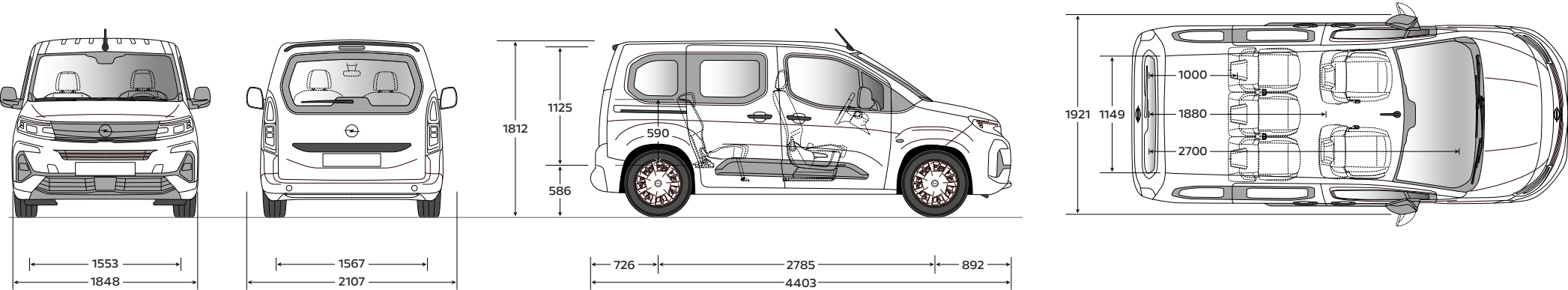
Pour plus d'accessoires, veuillez consulter votre partenaire Opel ou retrouvez-nous sur le site www.opel-accessories.com/fr-CH/opel

Dimensions	Combo	Combo XL
Dimensions du véhicule en mm		
Longueur	4403	4751
Largeur avec rétroviseurs extérieurs rabattus/déployés	1921/2107	1921/2107
Hauteur	1775–1812	1787–1818
Empattement	2785	2975
Voie, à l'avant	1553	1553
Voie, à l'arrière	1567	1567
Diamètre de braquage en m		
Entre 2 murs	10,8	11,5
Entre 2 trottoirs	10,5	11,2
Dimensions du coffre à bagages en mm		
Longueur au sol jusqu'au dossier des sièges arrière	1000	1350
Longueur au sol avec le dossier du siège avant rabattu	1880	2230
Longueur au sol avec le dossier du siège passager avant rabattu	2700	3050
Largeur maximale	1195	1195
Hauteur du seuil de chargement	580–586	591–596
Hauteur d'ouverture	1125	1125
Largeur d'ouverture	1241	1241
Volume du coffre en litres selon ISO 3832		
Coffre seul, jusqu'à l'arête supérieure du dossier des sièges arrière	597	850
Avec dossier des sièges arrière rabattu, jusqu'à l'arête supérieure du dossier des sièges avant	1414	1612
Avec dossier des sièges arrière rabattu, jusqu'au toit	2126	2693

Tous les chiffres se rapportent au modèle de base avec équipement de série.

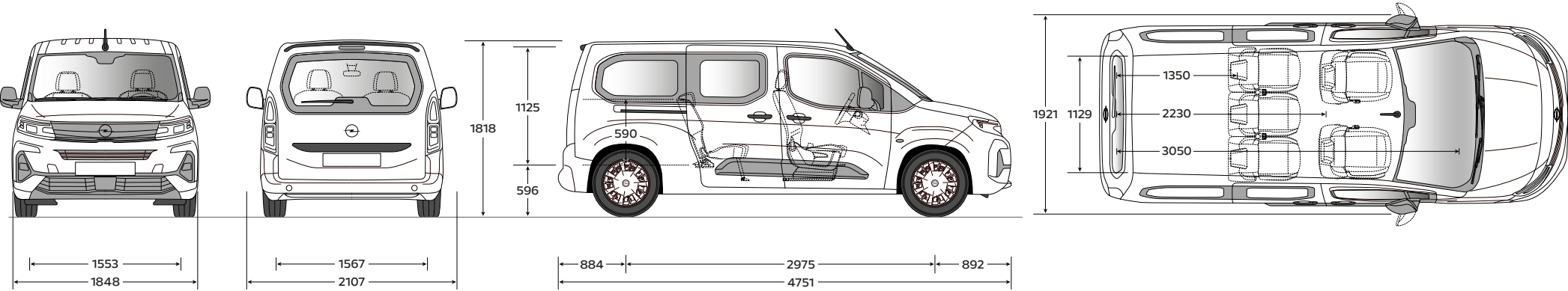
Combo

Toutes les dimensions en mm



Combo XL

Toutes les dimensions en mm



Combo							
	Vitesse maximale en km/h	Accélération 0–100 km/h en secondes	Élasticité de 80 à 120 km/h en 5e en secondes	Consommation de carburant en l/100 km selon WLTP	Émissions de CO ₂ en g/km consommation mixte	Classe d'efficience 2025/26	Émissions CO ₂ de la production de carburant en g/km
				Mixte			
Boîte manuelle à 6 vitesses							
1.2 Direct Injection Turbo (81 kW/110 ch) avec Start/Stop	174 ¹	11,5 ¹	11,4 ¹	6,5–7,7 ¹	146–173 ¹	F–G ¹	30–35 ¹
Boîte automatique à 8 rapports							
Moteur 1.5 diesel (96 kW/130 ch) avec Start/Stop	184	11,4	n. v.	5,5–6,5 (6,3–7,4) ²	143–170	E–F	24–28

¹Données provisoires uniquement.

²Équivalent en essence (l/100 km).

Les valeurs de consommation de carburant et d'émissions de CO₂ indiquées ici ont été obtenues selon la méthode de mesure WLTP (Worldwide harmonized Light Vehicles Test Procedure) prescrite depuis le 1er septembre 2018, conformément aux règlements (CE) No 715/2007, (UE) No 2017/1151 et (UE) No 2023/443.

Emissions de CO₂: moyenne de tous les véhicules particuliers neufs vendus 111 g/km.

Valeur cible CO₂: 93,6 g/km (valeur cible selon le nouveau cycle d'essai WLTP).

Moteurs	1.2 Direct Injection Turbo	1.5 Diesel
Norme de dépollution	Euro 6e-bis	Euro 6e-bis
Carburant	Essence	Diesel
Nombre de cylindres	3	4
Cylindrée en cm³	1199	1499
Puissance max. en kW (ch) / à tr/min	81 (110)/5500	96 (130)/3750
Couple max. en Nm / à tr/min	205/1750	300/1750
Capacité du réservoir en l	60	50
Capacité du réservoir d'AdBlue® en l	–	17
Boîte de vitesse/Rapport de pont		
Boîte manuelle à 6 vitesses	4,76	4,18
Boîte automatique à 8 rapports	–	3,87
Charge tractée en kg		
Boîte de vitesses	6 vitesses	Boîte automatique à 8 rapports
Non freinée	720–750	750
Freinée sur une pente de 12%	1100–1150	1100–1300

Combo					
Carrosserie	Moteurs	Poids à vide conducteur compris en kg (selon norme 70/156/CEE)	Poids total admissible en kg	Charge utile max. en kg	Charge max. du toit ¹ en kg
Combo	1.2 Direct Injection Turbo (81 kW/110 ch) avec boîte manuelle	1441–1624	2050	609	80–150
	1.5 Diesel (96 kW/130 ch) avec boîte automatique	1546–1733	2100	554	80–150
Combo XL	1.5 Diesel (96 kW/130 ch) avec boîte automatique	1610–1787 ²	2150–2300 ²	540/650 ²	80–150/100 ²

¹ En tenant compte des poids totaux maximum admissibles. Charge de toit de 150 kg autorisée uniquement avec 3 barres transversales. Pour des raisons de sécurité, il est recommandé de ne pas conduire à plus de 120 km/h avec une charge sur le toit.

² S'applique aux véhicules à 7 places.

Moteur	Moteur électrique 100 kW (136 ch)	
Entraînement	Traction	
Boîte de vitesses	Entraînement électrique automatique avec rapport de transmission fixe	
Puissance max. en kW (ch)	100 (136)	
Puissance sur 30 minutes en kW (ch)	62 (84)	
Couple max. en Nm	270	
Pile au lithium-ferrophosphate		
Capacité de la batterie en kWh	52	
Equivalent essence in l/100 km	1,9–2,4	
Autonomie ¹ en km selon WLTP	333–345	
Consommation d’électricité en kWh/100 km selon WLTP, mixte ²	17,4–21,7	
Classe d’efficience ²	B–C	
Emissions de CO ₂ liées à la production globale de carburant et/ou d’électricité (g/km)	19–24 g/km	
Options de recharge de la batterie	Courant de charge en kW	Temps de charge de la batterie de 50 kWh
Boîtier mural (CA), triphasé	env. 11	env. 5 h 5 min
Station de recharge publique (CC)	env. 100	env. 30 min (80% de la batterie)
Performances de conduite		
Vitesse maximale en km/h ³	132	
Accélération de 0 à 100 km/h en secondes	11,3	
Elasticité de 80 à 120 km/h en secondes	8,5	
Charges	Combo Electric	Combo Electric XL
Poids à vide avec conducteur (selon 70/156/CEE) en kg, 5 places	1811–2003	1881–2022
Poids à vide avec conducteur (selon 70/156/CEE) en kg, 7 places	–	1922–1984
Poids total autorisé en charge en kg, 5 places	2360	2390
Poids total autorisé en charge en kg, 7 places	–	2440
Charge utile max. en kg, 5 places	357–549	378–519
Charge utile max. en kg, 7 places	–	416–478
Charge au point d’attelage en kg	50	
Charge sur le toit ⁴ autorisée en kg	100 kg avec 2 traverses, 150 kg avec 3 traverses (7 places max. 100 kg)	
Poids remorquable, non freiné en kg ⁵	750	
Poids remorquable, freiné avec 12% de pente d’essai en kg ⁵	750	

¹L'autonomie réelle peut varier en fonction des conditions quotidiennes et dépend de divers facteurs, notamment du style de conduite personnel, de l'état de la route, de la température extérieure, de l'utilisation du chauffage et de la climatisation, ainsi que du préconditionnement thermique.

²Les valeurs de consommation de carburant et d'émissions de CO₂ indiquées ici ont été obtenues selon la méthode de mesure WLTP (Worldwide harmonized Light Vehicles Test Procedure) prescrite depuis le 1er septembre 2018, conformément aux règlements (CE) No 715/2007, (UE) No 2017/1151 et (UE) No 2023/443. Emissions de CO₂: moyenne de tous les véhicules particuliers neufs vendus 111 g/km. Valeur cible CO₂: 93,6 g/km (valeur cible selon le nouveau cycle d'essai WLTP).

³Limitation électronique.

⁴En tenant compte poids total autorisé en charge et du système de barres de toit. Pour des raisons de sécurité, il est recommandé de ne pas conduire à plus de 120 km/h avec une charge sur le toit.

⁵Seulement avec 5 places. Avec 7 places, pas de charge remorquée autorisée.

Service Opel.

Chez Opel, la qualité signifie bien plus qu'une technique de première classe. Grâce à une gamme complète de prestations de service accompagnant chaque Opel, nous garantissons à nos clientes et à nos clients des standards de qualité élevés, même après l'achat. Nous vous présentons ici les avantages à connaître:

Service clientèle dans toute l'Europe.

Plus de 6000 réparateurs agréés Opel, dans toute l'Europe, sont prêts à vous fournir une assistance sur mesure, professionnelle et dans les délais.

3 ans/100 000 km de garantie pour les véhicules neufs Opel.

Opel garantit l'état et le fonctionnement sans défaut de ses véhicules pendant une période de 36 mois ou sur un kilométrage de 100 000 km, selon la première échéance.

Programme de garantie Opel de 8 ans pour véhicules électriques.

La garantie Opel de 8 ans étend gratuitement la garantie constructeur (3 ans/100 000 km) jusqu'à 8 ans ou 160 000 km, selon ce qui se produit en premier, à condition que les entretiens soient effectués sans interruption dans le réseau officiel de concessionnaires Opel conformément au plan d'entretien. Valable pour tous les véhicules de tourisme et utilitaires Opel entièrement électriques (BEV, sauf Rocks) neufs vendus en Suisse à partir du 16 septembre 2025 avec justificatif d'entretien conforme aux prescriptions du réseau officiel de concessionnaires Opel. Vous trouverez les conditions complètes sous https://pcdo.emilfreydigital.ch/opel/AGB_1_fr.pdf

Accessoires Opel+

Le vaste programme d'accessoires Opel vous offre une multitude de possibilités supplémentaires de personnalisation de votre véhicule. Tout pour rendre votre Opel encore plus confortable ou pratique. Pour plus d'informations à ce sujet, rendez-vous chez votre partenaire Opel ou sur www.opel.ch

Santander Consumer Finance Schweiz AG.

Leasing ou achat – la forme de financement adaptée pour vous dépend de nombreux aspects: Vous voulez toujours être flexible et toujours conduire une nouvelle voiture? Alors, le leasing est souvent la meilleure option. En revanche, si cela est particulièrement important pour vous que le véhicule vous appartienne à la fin du compte, un financement peut être la meilleure option. Informations complémentaires sur la page <https://www.opel.ch/fr/offres/apercu.html> ou en consultant votre partenaire Opel.

Assurances Santander.

Nous disposons de nombreuses solutions ingénieuses pour vous assurer contre des accidents et des imprévus – afin que vous restiez toujours mobiles. Assurance automobile, assurance GAP (garantie du prix d'achat) et assurance mensualités leasing en cas de maladie ou de chômage. Tout cela est possible dans une mensualité, en tout confort. Votre partenaire sur place Opel vous conseille volontiers et vous soumettra avec plaisir une offre sans engagement.

Garantie sur la batterie de traction.

Opel accorde une garantie à la batterie d'entraînement. La garantie est valable pendant 8 ans à compter de la date de garantie ou pour une performance de max. 160 000 km; en fonction de ce qui est atteint en premier. Cette garantie concerne aussi les véhicules hybrides. Selon l'utilisation, la réduction des caractéristiques de performance de la batterie peut atteindre 30% pendant la période de garantie. Cela se situe dans la zone de tolérance de l'usure habituelle.

Opel Assistance.

Opel Assistance est un contrat de service pour tous les véhicules neufs Opel pendant la période de garantie (3 ans ou 100 000 km, selon la première échéance). Peu importe l'endroit où vous vous trouvez, Opel Assistance vous vient en aide: dans plus de 40 pays européens – 24 heures sur 24. Et ce, grâce à des prestations fortes telles que: dépannage, service de remorquage, service de location, hôtel ou organisation du reste de votre voyage en train ou en avion. Numéro gratuit pour la Suisse : 0800 55 01 42 ou au tarif local habituel depuis l'étranger : +41 58 827 61 58.

Opel dans les nouveaux médias.

Vous pouvez également personnaliser votre véhicule sur le configurateur en ligne à l'adresse www.opel.ch. Vous y trouverez des informations actuelles en matière de modèles, variantes, prix, recyclage et prestations de service de AO Automobiles Suisse SA, Zurich.

12 ans de garantie anticorrosion.

Opel vous offre une garantie à long terme anticorrosion, conformément aux conditions de garantie en vigueur. Il vous suffit simplement de faire effectuer les contrôles anticorrosion annuels par un partenaire de service Opel. Le contrôle anticorrosion est inclus dans les contrôles/inspections de service réguliers chez un partenaire de service Opel, sans frais supplémentaires.

Centre de contact client.

N'hésitez pas à contacter votre partenaire Opel en cas de questions au sujet de la marque Opel. Vous pouvez en outre joindre le centre de contact client Opel au 0800 780 014 ou via customercare@opel.ch.

Tous les prix indiqués dans cette liste sont des prix nets conseillés. AO Automobiles Suisse SA se réserve le droit de modifier à tout moment et sans préavis la construction, les données, l'équipement et les prix de ses modèles. Il est possible que les illustrations contenues dans cette liste de prix présentent des équipements de série ou optionnels pouvant différer du programme de livraison de la Suisse. Cette liste de prix remplace toutes les précédentes et elle est valable jusqu'à nouvel ordre.