



PEUGEOT 208

Preise, Ausstattung und
technische Daten

Juni 2026



PALETTE 208



STYLE

Visuelle und akustische Einparkhilfe hinten
Kompaktlederlenkrad mit integrierten Bedienelementen
Elektrische Fensterheber vorne und hinten mit Einklemmschutz
Aussenspiegel elektrisch verstell- und beheizbar
Zentraler 10-Zoll Touchscreen & Toggle Switches mit digitalem Radioempfang DAB, Bluetooth®, 4 Lautsprechern vorne + 2 hinten, 1 USB-Anschluss und Mirror Screen Funktion
Manuelle Klimaanlage
Peugeot i-Cockpit® mit analogem 3,5-Zoll-TFT Kombiinstrument
Peugeot Connect SOS & Assistenz
Scheinwerfer mit Peugeot LED Technology und LED-Tagfahrlicht im 3-Krallen Design
Automatisches Abblendlicht
16-Zoll-Felgen mit Zierkappen MONTI
Sitzheizung vorne



ALLURE Style +

Visuelle und akustische Einparkhilfe vorne und hinten
Peugeot i-Cockpit® mit digitalem 10-Zoll Kombiinstrument
Innenspiegel automatisch abblendend
Aussenspiegel elektrisch einklappbar
Aufgeschäumtes Armaturenbrett mit Carbon-Dekor und Zierleiste
Hintere Seitenscheiben und Heckscheibe stärker getönt
Automatischer Frontwischer
Zweifarbige 16-Zoll-Leichtmetallfelgen NOMA
Automatische Einzonen-Klimaanlage
Mittelkonsole mit integrierter Armlehne und elektrischer Parkbremse inkl. Berganfahrhilfe



GT Allure +*

Schlüsselloses Zugangs und Startsystem inkl. Proximity Sensor
HD Rückfahrkamera
Zweifarbige 17-Zoll-Leichtmetallfelgen YANAKA
Pedale aus Aluminium
Peugeot i-Cockpit® 3D mit digitalem 10-Zoll Kombiinstrument
Scheinwerfer mit Peugeot Full LED Technology und Fernlichtassistent inkl. automatischer Leuchtweitenregulierung
Notrad (ausser E-208)
Vordere Einstiegsleisten aus Aluminium mit PEUGEOT-Signatur
Fussmatten vorne und hinten
Kompaktes Lenkrad aus perforiertem Vollnarbenleder mit GT-Badge
Schwarzer Dachhimmel
8 Farben Ambientebeleuchtung

*Sitzheizung bei GT nur in Kombination mit der Option Alcantara Pack verfügbar

GT EXCLUSIVE GT + (mehr auf Seite 13)

PALETTE E-208



STYLE

Zusätzliche Ausstattungen auf E-208

Armaturenbrett aus Schaumstoff
Mittelkonsole mit integrierter Armlehne und elektrischer Parkbremse inkl. Berganfahrhilfe
Automatische Einzonen-Klimaanlage
3 USB-Anschlüsse
Automatischer Frontwischer
Automatisches Abblendlicht
On-Board Aufladegerät 11 kW dreiphasig
Mode 3-Ladekabel, dreiphasig
Wärmepumpe
Sitzheizung vorne

ALLURE

Style +

Visuelle und akustische Einparkhilfe vorne und hinten
Schlüsselloses Startsystem
Peugeot i-Cockpit® mit digitalem 10'' Kombiinstrument
Innenspiegel automatisch abblendend
Aussenspiegel elektrisch einklappbar
Aufgeschäumtes Armaturenbrett mit Carbon-Dekor und Zierleiste
Hintere Seitenscheiben und Heckscheibe stärker getönt
Zweifarbige 16-Zoll-Leichtmetallfelgen NOMA

GT

Allure +*

Schlüsselloses Zugangs und Startsystem inkl. Proximity Sensor
HD Rückfahrkamera
Pedale aus Aluminium
Zweifarbige 17-Zoll-Leichtmetallfelgen YANAKA
Peugeot i-Cockpit® 3D mit digitalem 10-Zoll Kombiinstrument
Scheinwerfer mit Peugeot Full LED Technology und Fernlichtassistent inkl. automatischer Leuchtweitenregulierung
Vordere Einstiegsleisten aus Aluminium mit PEUGEOT-Signatur
Fussmatten vorne und hinten
Kompaktes Lenkrad aus perforiertem Vollnarbenleder mit GT-Badge
Schwarzer Dachhimmel
8 Farben Ambientebeleuchtung

*Sitzheizung bei GT nur in Kombination mit der Option Alcantara Pack verfügbar

PREISE

Empfohlene Preise inkl. 8,1% MwSt.

KONFIGURIEREN

	CO ₂ (g/km) ⁽¹⁾	Energie- effizienz Kategorie	STYLE	ALLURE	GT	GT EXCLUSIVE
HYBRID						
Hybrid 110 e-DCS6	116	D	CHF 24'550 1PP2A5HJGWC02PH2 643897	CHF 25'950 1PP2A5PJGWC0A0H2 643901		
Hybrid 145 e-DCS6	117	D		CHF 28'050 1PP2A5PJHWC0A0H2 643902	CHF 29'050 1PP2A5TJHWC0A0H2 643905	CHF 26'990 ⁽²⁾ 1PP2A5TJHWC05NH2 644160
ELEKTRISCH						
Elektromotor 136 PS (100 kW)	0	B	CHF 29'100 1PP2A5JESFC02PH2 643899	CHF 30'600 1PP2A5QESFC0A0H2 643903		
Elektromotor 156 PS (115 kW)	0	B		CHF 32'600 1PP2A5QZIFC0A0H2 643904	CHF 34'500 1PP2A5UZIFC0A0H2 643906	

(1) CO₂-Emissionen im kombinierten WLTP-Zyklus. Die CO₂-Emissionen des Fahrzeugs hängen von der gewählten Version sowie den am Fahrzeug vorhandenen Optionen ab. Die angegebenen CO₂-Emissionen sind kombiniert und werden in Gramm pro Kilometer angegeben. Die angegebenen Kraftstoffverbrauchs- und CO₂-Emissionswerte entsprechen der WLTP-Genehmigung (EU-Verordnung 2017/948). Ab dem 1. September 2018 werden neue Fahrzeuge auf der Grundlage des Worldwide Harmonised Light Vehicle Test Procedure (WLTP), einem neuen und realistischeren Prüfverfahren zur Messung von Kraftstoffverbrauch und CO₂-Emissionen, typgenehmigt. Dieses WLTP-Verfahren ersetzt vollständig den Neuen Europäischen Fahrzyklus (NEFZ), der bisher das Prüfverfahren war. Da die Testbedingungen realistischer sind, sind der Kraftstoffverbrauch und die nach dem WLTP-Verfahren gemessenen CO₂-Emissionen in vielen Fällen höher als die nach dem NEFZ-Verfahren. Der Kraftstoffverbrauch und die CO₂-Emissionswerte können je nach Ausrüstung, Optionen und Reifentyp variieren. Erkundigen Sie sich bei Ihrer Verkaufsstelle nach weiteren Informationen. Weitere Informationen finden Sie auf www.peugeot.ch

Empfohlene Preise inkl. MwSt.: Änderungen der empfohlenen Preise sind jederzeit möglich. Bitte informieren Sie sich bei Ihrem Händler über die gültigen Preise und aktuellen Angebote zum Zeitpunkt des Kaufs. Die empfohlenen Verkaufspreise verstehen sich in CHF einschliesslich 8,1% Mehrwertsteuer.

(2) Nettopreisversion. Peugeot 208 GT EXCLUSIVE Hybrid 145 e-DCS6: Grundpreis der GT Hybrid 145 e-DCS6-Referenzversion CHF 29'050 + Zusatzausstattung GT EXCLUSIVE CHF 3'090 = CHF 32'140 / Rabatt CHF 5'150 = Nettopreis GT EXCLUSIVE Hybrid 145 e-DCS6 CHF 26'990.-

SERIENAUSSTATTUNG STYLE

SICHERHEIT

Fahrer und Beifahrer Frontairbags, Seitenairbags für Fahrer und Beifahrer vorn und hinten, Kopfairbag

Automatisches Abblendlicht

Höhenverstellbare Kopfstützen an Fahrer- und Beifahrersitz sowie Rücksitzen

Pausenwarner

Sicherheitsgurte auf Fahrer- und Beifahrerseite mit pyrotechnischen Gurtaufrollern mit Gurtkraftbegrenzern und Sicherheitsgurtwarnung

Indirekte Reifendruckkontrolle

3-Krallen-LED-Rückleuchten

Befestigung für zwei Kindersitze nach ISOFIX-Standard auf den Rücksitzen, inklusive Top Tether

Elektronische Stabilitätskontrolle (ESP) mit Traktionskontrolle (ASR), Antiblockiersystem (ABS), Elektronischer Bremskraftverteiler (EBV), Notbremsassistent (EBA), Dynamische Stabilitätskontrolle (DSC) und Anhängerstabilitätssystem (TSM)

Scheinwerfer Peugeot LED Technology mit 3-Krallen-LED-Tagfahrlicht

Automatische Verriegelung aller Türen beim Fahren

FAHRERASSISTENZSYSTEME & MANÖVRIERHILFEN

Visuelle und akustische Einparkhilfe hinten



SERIENAUSSTATTUNG STYLE

FAHRERASSISTENZSYSTEME

Safety Pack

Tempomat / Geschwindigkeitsbegrenzer

Automatische Sicherheitsbremse (Active Safety Brake) mit Distance Alert (Kollisionswarner)

Aktiver Warnhinweis bei unbeabsichtigtem Überfahren von Fahrbahnmarkierungen und Strassenrand

Erweiterte Verkehrszeichenerkennung und Geschwindigkeitsempfehlung

Müdigkeitswarner mit Kamera

BEZÜGE & SITZE

Stoff Renzo mit Ziernähten in Orange Sunrise

Umklappbare Rücksitzbank 1/3 -2/3

AUSSENDEKOR

Blende zwischen den Heckleuchten in glänzendem Schwarz

Dachkantenspoiler in glänzendem Schwarz

Kühlergrill in schwarz

Aussenspiegelgehäuse Schwarz glänzend

INNENDEKOR

Innenraum und Dachhimmel Grau

Armaturenbrett und Fronttürverkleidungen mit Dekor in Injected Carbon

Kompaktlederlenkrad mit integrierten Bedienelementen



SERIENAUSSTATTUNG STYLE

KOMFORT

Manuelle Klimaanlage

Mittelkonsole mit mechanischer Feststellbremse

Elektrische Servolenkung

Innenbeleuchtung: Deckenleuchten mit 3 Lampen (1 Lampe und 2 Leseleuchten) + Kofferraumbeleuchtung mit Lampe

Netze an der Rückenlehne der Vordersitze

Elektrische und sequenzielle Fensterheber vorn und hinten mit Klemmschutz

Peugeot i-Cockpit® mit analogem 3,5-Zoll Kombiinstrument

Aussenspiegel elektrisch verstell- und beheizbar

3-Tasten-Fernbedienung + Standardschlüssel

Lenkrad in Höhe und Tiefe verstellbar

Sitzheizung für Fahrer und Beifahrer

MULTIMEDIA & NAVIGATION

DAB-Radio mit 10-Zoll-SD-Zentral-Farbbildschirm, Bluetooth®, 1 Typ C USB-Anschluss (Daten + Aufladung)

Kabelloses Mirror Screen (Apple CarPlay™/ Android Auto™)

6 Lautsprecher (2 Hoch- und 2 Tieftöner vorne, 2 Lautsprecher hinten)

PEUGEOT Connect SOS & Assistenz (Automatischer oder manueller Notruf per SOS-Push und direkte Verbindung mit der PEUGEOT Assistance-Plattform (24 Stunden am Tag, 7 Tage die Woche)

FELGEN & REIFEN

16-Zoll-Felgen mit Zierkappen MONTI



SERIENAUSSTATTUNG STYLE

SPEZIFISCHE AUSTATTUNG BEI E-208

SICHERHEIT

Mittelkonsole mit Armlehne und elektrischer Parkbremse

INNENDEKOR

Slush-Armaturenbrett mit Dekor in Carbonoptik

KOMFORT

Automatische Einzonen-Klimaanlage

Lichtsensoren

Automatischer Frontwischer

MULTIMEDIA & NAVIGATION

3 USB-Anschlüsse: 1 USB-Anschluss Typ C (Daten+Aufladung) an der Vorderkonsole, 1 USB-Anschluss Typ A (Aufladung) und 1 USB-Anschluss Typ C (Aufladung) hinten

AUFLADUNG

On-Board Ladegerät 11 kW dreiphasig

Mode 3-Ladekabel, dreiphasig (Typ T2/T2 für Wallbox)

Wärmepumpe



SERIENAUSSTATTUNG ALLURE

Ausstattung zusätzlich zu Style

SICHERHEIT

Elektrische Parkbremse mit Berganfahrhilfe und automatischer Feststellbremse

FAHRERASSISTENZSYSTEME & MANÖVRIERHILFEN

Visuelle und akustische Einparkhilfe vorne und hinten

KOMFORT

Automatische Einzonen-Klimaanlage

Mittelkonsole mit integrierter Armlehne

Fahrmodus Wahlschalter: Normal/Eco/Sport

Automatischer Frontwischer

Peugeot i-Cockpit® mit digitalem 10 Zoll Kombiinstrument

Aussenspiegel elektrisch einklappbar

Innenspiegel automatisch abblendend

Hintere Seitenscheiben und Heckscheibe getönt

BEZÜGE & SITZE

Stoff CASUAL LOMSA geprägt, Tri-Material LOMSA mit Ziernähten Quartz



SERIENAUSSTATTUNG ALLURE

Ausstattung zusätzlich zu Style

AUSSENDEKOR

Kühlergrill in Schwarz mit Details in Wagenfarbe, Lamellen in Dark Chrome
Heckschürze in glänzendem Schwarz (oben und unten bei Hybrid 136 PS und E-208)

INNENDEKOR

Geschäumtes Armaturenbrett mit Dekor in Carbonoptik mit Chromzierleiste
Türverkleidungen vorne mit Carbon Dekor und Zierleiste schwarz glänzend

FELGEN & REIFEN

Zweifarbige 16-Zoll-Leichtmetallfelgen glanzgedreht NOMA

MULTIMEDIA & NAVIGATION

Peugeot i-Connect®
DAB-Radio mit personalisierbarem 10-Zoll-HD-Farbtouchscreen, Bluetooth®, Wifi, 1 Typ C USB-Anschluss (Daten + Aufladung) und 1 Typ C USB-Anschluss (Aufladung) vorne, 1 Typ C USB-Anschluss (Aufladung) und 1 Typ A USB-Anschluss (Aufladung) hinten

SPEZIFISCHE AUSTATTUNG BEI E-208

Schlüsselloses Startsystem

Vehicle-To-Load Funktion für 230V Geräte (Adapter mit max. 3kW kann aus dem Zubehör erworben werden / Nutzung bis Mindestladeschwelle von 30% / nur für E-208 156PS verfügbar)



SERIENAUSSTATTUNG GT

Ausstattung zusätzlich zu Allure*

SICHERHEIT

Scheinwerfer Peugeot Full LED Technology mit LED-Tagfahrlicht mit 3 Krallen und automatischer Fernlicht-/Abblendlichtumschaltung, LED-Blinker vorne

Notrad (ausser E-208)

FAHRERASSISTENZSYSTEME & MANÖVRIERHILFEN

Visio Park 1 : HD-Rückfahrkamera

AUSSENDEKOR

Verchromte Dekorauspuffendblenden

Untere und obere Heckschürze Schwarz glänzend

Zierleiste für Seitenfenster und Radkästen Schwarz glänzend

INNENDEKOR

Armaturenbrett aus Schaumstoff mit Doppelsteppnähten in Adamite/Tramontane und Zierleiste Schwarz glänzend mit Chromeinfassung und Leuchtring

Ambientebeleuchtung in 8 Farben (fahrmodusbezogen) auf dem Armaturenbrett und den vorderen Türverkleidungen

Innenraum und Dachhimmel Schwarz Mistral

Pedale aus Aluminium

Türschwellen vorn mit PEUGEOT-Signatur

Fussmatten vorne und hinten mit Ziernähten Grün Adamite

Kompaktes Lenkrad aus perforiertem Vollnarbenleder mit GT-Badge



*Sitzheizung bei GT nur in Kombination mit der Option Alcantara Pack verfügbar

SERIENAUSSTATTUNG GT

Ausstattung zusätzlich zu Allure*

KOMFORT

Schlüsselloses Zugangs- und Startsystem Proximity

LED-beleuchteter Make-up-Spiegel in der Sonnenblende

LED-Beleuchtung im unteren Bereich des hinteren Stauraums und des Fussraums

Peugeot i-Cockpit® 3D mit digitalem 10-Zoll Kombiinstrument

Fahrmodus-Schalter: Eco/Normal/Sport auf Automatik und E-208

BEZÜGE & SITZE

Stoff BELOMKA mit Kuntslederbegleitung Isabella, Tri-Material Uni CAPY mit Ziernähten Grün Adamite/Tramontana

Höhenverstellbarer Beifahrersitz

FELGEN & REIFEN

17-Zoll-Alufelgen 'YANAKA' glanzgedreht mit Einlagen in Hochglanzschwarz und Dark Coat-Lackierung



*Sitzheizung bei GT nur in Kombination mit der Option Alcantara Pack verfügbar



ZUSATZAUSSTATTUNG GT EXCLUSIVE

Ausstattung zusätzlich zu GT

Hybrid 145* e-DCS6⁽²⁾

Ab CHF 26'990 mit CHF 5'150.- Kundenvorteil⁽²⁾

Grundpreis GT Hybrid 145 e-DCS6	CHF 29'050
Zusatzausstattung GT Exclusive	CHF 3'090
Rabatt	- CHF 5'150

MULTIMEDIA & NAVIGATION

Paket Navigation: Peugeot i-Connect Advanced

Vernetzte 3D-Navigation (europäisches Kartenmaterial) mit 10-Zoll-HD-Touchscreen
Spracherkennung in natürlicher Sprache Vernetzten Navigationsdiensten von TomTom®
(TomTom® Traffic, Kraftstoffpreise, Parkplätze, Wetter, lokale Suche) inkl. 6-monatiger
Testzeitraum

FAHRERASSISTENZSYSTEME

Drive Assist Plus

Semi-autonomes Fahren der Stufe 2 Adaptiver Geschwindigkeitsregler mit Stop& Go-Funktion
Spurhalteassistent

Visiopark 2

HD Front- und Rückfahrkameras mit Wiedergabe einer Front- oder Rückansicht auf dem
Touchscreen sowie einer 360°-Draufsicht der Fahrzeugumgebung von oben Aussenspiegel mit
LED-Zugangsbeleuchtung und Totwinkel-Überwachungsanzeige

BEZÜGE & SITZE

Innenausstattung Alcantara Executive

Dreimaterial-Sitzbezüge Stoff CAPY / Kunstleder / Alcantara® Mistral ICONIUM, Ziernähte in Grün
Adamit und Tramontane, elektrisch verstellbarer Fahrersitz mit Massagefunktion Beheizbarer
Beifahrersitz mit manueller Höhenverstellung



⁽²⁾ Nettopreisversion. Peugeot 208 GT EXCLUSIVE Hybrid 145 e-DCS6: Grundpreis der GT Hybrid 145 e-DCS6-Referenzversion CHF 29'050 + Zusatzausstattung GT EXCLUSIVE CHF 3'090 = CHF 32'140 / Rabatt CHF 5'150 = Nettopreis GT EXCLUSIVE Hybrid 145 e-DCS6 CHF 26'990.-

FELGEN



Radzierkappen MONTI 16''
Serienmässig auf Style



Leichtmetallfelgen NOMA 16''
Serienmässig auf Allure



Leichtmetallfelgen YANAKA 17''
Serienmässig auf GT & GT Exclusive

FARBEN

METALLIC-LACKIERUNGEN



Gelb Agueda

EQM0 - serienmässig



Grau Artense

F4M0 - Optional



Grau Selenium

LDM0 - Optional



Schwarz Perla Nera

9VM0 - Optional

SONDER-LACKIERUNGEN



Weiss Okénite

SUM0 -- Optional



Rot Elixir

VHM5 - Optional

BEZÜGE



Stoff RENZO, mit Ziernähten in Orange Sunrise

G9FX
Serienmässig auf Style



Stoff CASUAL LOMSA mit Ziernähten Quartz

AQFX
Serienmässig auf Allure

BEZÜGE



Stoff BELOMKA mit Kuntslederbegleitung Isabella, Tri-Material Uni Capy mit Ziernähten Grün Adamite

ATFX
Serienmässig auf GT



Alcantara® Mistral ICONIUM mit Kuntslederbegleitung Isabella, mit Ziernähten Grün Adamite/Tramontana

WNFX
Serienmässig auf GT Exclusive
Optional auf GT

OPTIONEN

Empfohlene Preise inkl. MwSt.

			STYLE	ALLURE	GT	GT EXCLUSIVE
SICHERHEIT						
Kupplungspaket:						
- ohne Werkzeug abnehmbare Kugelkopfkupplung	AQ05	CHF 900	○/ ⁽¹⁾	○/ ⁽¹⁾	○/ ⁽¹⁾	○
FAHRERASSISTENZSYSTEME						
Drive Assist Plus Pack:						
- Adaptiver Geschwindigkeitsregler mit Stop&Go-Funktion - Spurhalteassistent (Lane Positioning Assist) + Paket Safety Plus	ZVNR	CHF 550	-	○	○	●
MANÖVRIERHILFEN						
Vision Pack:						
Visiopark 2 :						
- HD Front-und Rückfahrkameras	WYAL	CHF 600	-	○	-	●
- Totwinkel-Assistent		CHF 300	-	-	○	
- Parksensoren vorne und hinten						
Navigation Pack:						
- Connected Navigation - Kabelloses Laden für Smartphone	J6LA	CHF 740	-	○	○	●
KOMFORT						
- Panorama-Glasdach mit manueller Jalousie	OK01	CHF 600	-	-	○	○
- Hands-Free Access & Go	YD07	CHF 520	-	○	●	●

⁽¹⁾: Verbrennungs- und Hybridversionen / elektrische Version

● : Serienmässig ○ : Option - : Nicht verfügbar

OPTIONEN

Empfohlene Preise inkl. MwSt.

				STYLE	ALLURE	GT	GT EXCLUSIVE
FELGEN UND RÄDER							
Notrad-Vorrüstung	Das Notrad muss über Zubehör dazu bestellt werden. Nicht in Kombination mit Reifenreparaturset bestellbar	ZH--	CHF 20	○/-(¹) ZHG6	○/-(¹) ZHK1	●/-(¹) ZHK5	● ZHK5
Reifenreparaturset		ZH--	CHF 30	○ ZHHU	○ ZHK0	-/○(¹) ZHK4	- ZHK4
AUSSENDESIGN							
Metallic-Lackierung	Gelb Agueda	EQM0	-	●	●	●	●
	Schwarz Perla Nera	9VM0		○	○	○	○
	Weiss Okénite	SUM0	CHF 750	○	○	○	○
	Grau Artense	F4M0		○	○	○	○
	Grau Selenium	LDM0		-	○	○	○
Sonderlackierung	Rot Elixir	VHM5	CHF 900	-	○	○	○
Dach Black Diamond	nicht verfügbar mit Schwarz Perla Nera	JD20	CHF 450	-	-	○	○
BEZÜGE & SITZE							
Alcantara® Pack: Alcantara® Mistral ICONIUM mit Kuntslederbegleitung Isabella, mit Ziernähten Grün Adamite Elektrisch verstellbarer, Fahrersitz mit Massagefunktion Beifahrersitz mit manueller Höhenverstellung, beheizbar Fahrer & Beifahrer		WNFX	CHF 1'500	-	-	○	●

(¹): Verbrennungs- und Hybridversionen / elektrische Version

● : Serienmässig ○ : Option - : Nicht verfügbar

ZUBEHÖR UND SERVICEVERTRÄGE

(Empfohlene Preise inkl. MwSt. ohne Montage)

9856108380	eProWallbox Modulare Ladestation (1 oder 3 Phasen, max. 32 A, max. 22 kW)	CHF	949.00
9867705080	eProWallbox MOVE Modulare Ladestation (1 oder 3 Phasen, max. 32 A, max. 22 kW)	CHF	750.00
9846031480	Universal Charger Premium Kit	CHF	1'748.00
9844681180	Ladekabel 7,4 kW	CHF	293.00
9844681380	Ladekabel 22 kW	CHF	387.00
9850028680	Ladekabel für Haushaltssteckdose	CHF	563.00
1691344080	Bodenteppiche vorne E-208 Facelift	CHF	43.00
1689772580	Bodenteppiche vorne 208 MHEV Facelift	CHF	26.00
1691343480	Bodenteppiche vorne und hinten	CHF	55.00
1689772380	Bodenteppiche vorne und hinten 208 MHEV Facelift	CHF	36.00
1691343880	Bodenteppiche vorne und hinten E - 208	CHF	54.00
1691343780	Kofferraummatte 208 Facelift	CHF	45.00
1691342680	Kofferraumwanne 208 Facelift	CHF	79.00
9831526780	Reserverad 15 Zoll ausser E-208	CHF	180.00
9842759480	Werkzeugsatz Reserverad – Diesel	CHF	47.00
9842716080	Werkzeugsatz Reserverad – Benzin	CHF	67.00
1635025880	Dachträger	CHF	348.00
9858801180	Fahrradträger Thule Coach 298 für 1 Fahrrad auf Dachträger	CHF	206.00
1629425880	Fahrradträger Thule Coach 274 für 2 Fahrräder auf Anhängervorrichtung für ICE	CHF	732.00
1631689180	Anhängerkupplung mit abnehmbarem Kugelkopf V1*	CHF	663.00
1688059880	Kabelstrang für Anhängerkupplung V1*	CHF	213.00
9854740580	Dachbox Voyager 340 L	CHF	382.00
9854740680	Dachbox Polaire Voyager 430 Liter	CHF	452.00
9849300680	Tasche zum Aufbewahren des Ladekabels (6 m) für Hybrid- oder Elektrofahrzeuge	CHF	56.00
9858802280	Thule Ski- und Snowboardträger «SnowPack 7324», für 4 Paar Ski	CHF	206.00
9858802680	Thule Ski- und Snowboardträger «SnowPack 7326», für 6 Paar Ski	CHF	271.00
9858801880	Thule Fahrradträger «FreeRide 532»	CHF	121.00
1623908480	Sicherheitspaket (Verbandskasten + Warndreieck + 2 Sicherheitswesten + ein Paar Handschuhe + Leuchtstab + Windschutzscheibenzertrümmerer / Gurtschneider + Signallampe) - Mit Peugeot-Logo	CHF	75.00
1680573380	Kofferraum-Organizer aus beschichtetem Stoff in schwarzer Farbe	CHF	58.00
1617925480	Sicherheitsweste ERWACHSENE – EINHEITSGRÖSSE	CHF	6.00
1612619680	Sicherheitsweste KINDER 3-6 JAHRE (42 CM)	CHF	6.00
1612619780	Sicherheitsweste KINDER 7-12 JAHRE (52 CM)	CHF	6.00
1637770180	Gurtschneider und Scheibenzertrümmerer	CHF	25.00
1675951080	Feuerlöscher 1 kg - Pulverfeuerlöscher mit Gurt	CHF	38.00
1614448780	Tragbare Licht- und Signallampe	CHF	30.00
1617925380	Warndreieck	CHF	10.00
1611561780	Safety Kit (Erste-Hilfe-Kid + Warndreieck + 2 Sicherheitswesten + ein Paar Handschuhe + Leuchtstab) mit Peugeot-Logo	CHF	53.00
1617925580	Set mit Sicherheitsweste und Warndreieck	CHF	13.00
1631686980	Verbandskasten mit Peugeot-Logo	CHF	20.00
9851091880	Reifenreparaturset	CHF	67.00

Für weiteres Zubehör wenden Sie sich bitte an Ihren Peugeot Partner oder besuchen Sie uns auf <https://accessories.peugeot.com/de-CH/peugeot>

* Bitte prüfen Sie die korrekte Variante bei Ihrem Peugeot Partner

ZUBEHÖR UND SERVICEVERTRÄGE

(Empfohlene Preise inkl. MwSt.)

[Konfigurieren Sie Ihren Servicevertrag hier!](#)

SERVICE VERTRÄGE

Garantie Plus (Verlängerung Werksgarantie)

	208
4 Jahre / 100'000 km	CHF 330
5 Jahre / 100'000 km	CHF 583

Service Plus (Verlängerung Werksgarantie & Servicearbeiten)

3 Jahre / 100'000 km	CHF 2'846
4 Jahre / 100'000 km	CHF 3'291

Swiss Pack Plus (Verlängerung Werksgarantie, Servicearbeiten & Verschleissteile)

3 Jahre / 100'000 km	CHF 4'185
4 Jahre / 100'000 km	CHF 4'995

CARE-Programm für BEV-Fahrzeuge

Die PEUGEOT CARE Garantie erweitert die Herstellergarantie (3 Jahre/100'000 km) kostenlos bei lückenloser Durchführung der Wartungen gemäss Wartungsplan bis zu 8 Jahren oder 160'000 km, je nachdem, was zuerst eintritt. Gültig für alle ab dem 16.09.2025 in der Schweiz neu verkauften vollelektrischen PEUGEOT Personen- und Nutzfahrzeuge (BEV) mit Wartungsnachweis gemäss den Vorgaben des offiziellen PEUGEOT Händlernetzes. Die vollständigen Bedingungen finden Sie in den PEUGEOT CARE Garantie AGB auf www.peugeot.ch.

AUSSTATTUNGSDETAILS



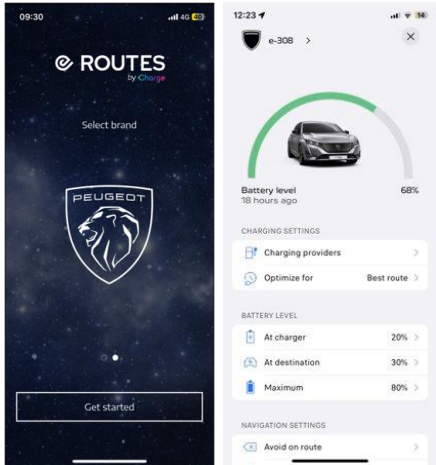
ChatGPT*

PEUGEOT, das sich mehr denn je der Innovation für seine Kunden verschrieben hat, führt die generative künstliche Intelligenz ChatGPT in seinen Modellen ein. Die generative künstliche Intelligenz ChatGPT, kurz für 'Chat Generative Pre-trained Transformer', ist eine von OpenAI entwickelte Spitzentechnologie. Diese Technologie hat sich aus einer großen Datenbank (bis 2021) gespeist, um ihren Nutzern präzise und prägnante Antworten zu liefern. Die Interaktion mit ChatGPT, die in den Bildschirm des PEUGEOT i-Cockpit® integriert ist, erfolgt auf einfache und natürliche Weise über den bordeigenen Sprachassistenten. Es genügt, "OK PEUGEOT" zu sagen, zu sagen, eine Frage zu stellen und ChatGPT tritt in Aktion.



Map update Over The Air (MOTA)

Es war noch nie so einfach, über aktuelle Karten zu verfügen, da diese Funktion Ihre Karten über die Konnektivität automatisch aktualisiert. Viele Informationen über Ihre Fahrt ändern sich ständig, z. B. Strassen, Autobahnabschnitte, Kreisverkehre, Strassennamen, Einbahnstrassen..... MOTA sorgt dafür, dass Sie immer den optimalen Weg zu Ihrem Ziel finden. Das Navigationssystem erkennt das Gebiet, in dem Sie normalerweise fahren, und hält die lokale Karte automatisch auf dem neuesten Stand, ohne dass Sie etwas dafür tun müssen. Wenn Sie in anderen Gebieten als dem üblichen fahren, aktualisiert das Radio auch automatisch die Transit- und Zielgebiete. Die Karten werden einmal im Monat aktualisiert.



E-Routes

E-ROUTES ist eine externe Anwendung für Smartphones, die für Elektroautos bestimmt ist. Sie ermöglicht es, Fahrten zu planen und sich zum Zielort führen zu lassen, indem sie Haltestellen und Ladezeiten optimiert. Die Route wird in Echtzeit aktualisiert und richtet sich nach dem Ladezustand der Batterie, den Verkehrsbedingungen und anderen Fahrzeugparametern.

Nachdem Sie Ihre Fahrt geplant haben, folgen Sie einfach der angezeigten Route auf Ihrem Smartphone oder auf dem zentralen Bildschirm des E-208 mit der Mirror Screen-Funktion, die mit CarPlay und Android Auto kompatibel ist.

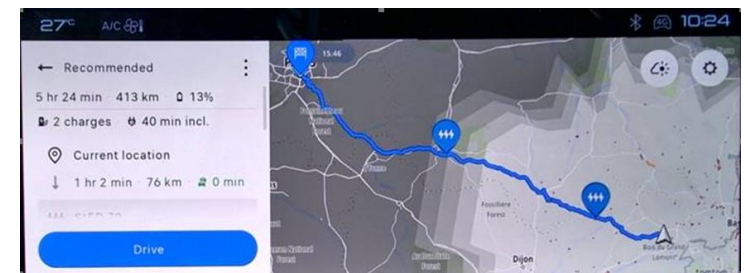
Diese Funktion ist für Fahrzeuge ohne vernetzte Navigation geeignet.



Trip Planner

Beim E-208 berechnet und aktualisiert das in das Navigationssystem integrierte EV Routing die beste Route, indem es den Bedarf und die Ladezeiten anhand verschiedener Kriterien (Entfernung, Ladezustand der Batterie, Stromverbrauch usw.) analysiert. Es ermöglicht die Anzeige von Lade-POIs und liefert eine Route unter Berücksichtigung der effizientesten Zwischenstopps, um die Gesamtfahrzeit zu minimieren.

Die My Peugeot App ermöglicht es auch, eine Fahrt mit dem EV Trip Planner Service zu planen und über die Send2Nav Funktion per Funkverbindung an das integrierte Navigationssystem E-208 zu senden.



AUSSTATTUNGSDETAILS



PEUGEOT i-CONNECT® ADVANCED

PEUGEOT i-Connect® Advanced bietet mit seiner leistungsstarken und effizienten TomTom® Connected Navigation ein umfassendes Technologie Erlebnis. Für eine optimale Lesbarkeit kann die Karte auf dem gesamten 10-Zoll-HD-Touchscreen angezeigt und "over the air" (einmal im Monat) aktualisiert werden. Sie ist ausserdem vollständig und einfach mit Widgets anpassbar, ähnlich wie ein Tablet.

"OKPEUGEOT", ein Befehl zur Spracherkennung in natürlicher Sprache, erhöht die Sicherheit und den Benutzerkomfort und ermöglicht den Zugriff auf alle Funktionen. Zur Unterstützung des Nutzers bietet PEUGEOT i-Connect® Advanced schliesslich eine Dokumentation und Tutorials im Fahrzeug.



PAKET DRIVE ASSIST PLUS

Das Paket Drive Assist Plus⁽¹⁾ ermöglicht eine teilautonome Fahrweise. Zusammen mit dem Spurhalteassistent⁽²⁾ und dem adaptiven Tempomat mit Stop & Go Funktion⁽³⁾ ermöglicht es, die Geschwindigkeit des eigenen Fahrzeugs automatisch am vorausfahrenden Fahrzeug anzupassen und dabei einen Sicherheitsabstand einzuhalten.

(1) Je nach Version optional oder nicht verfügbar.

(2) System, das die vom Fahrer gewählte Position des Fahrzeugs in der Spur hält.

(3) Das System basiert auf einem Radar in der Mitte des vorderen Stossfängers und einer Kamera im oberen Bereich der Windschutzscheibe.

TECHNISCHE DATEN

MASSE

Länge (mm)
Breite (inkl. Spiegel/Spiegel eingeklappt/exkl. Spiegel) (mm)
Höhe (mm)
Radstand (mm)
Wendekreis (m)
Kofferraumvolumen (dm ³)
Tankvolumen (l)

MOTOREN

Hubraum (cm ³)
Zylinder
Ventile pro Zylinder
Einspritzung
Maximale Leistung (kW CEE/PS CEE bei U/min)
Maximales Drehmoment (kW CEE/PS CEE bei U/min)
Maximale Leistung kombiniert (kW CEE/PS CEE)

GETRIEBE

Art
Anzahl Gänge

Elektro		Hybrid	
Elektromotor 136 PS (100 kW)	Elektromotor 156 PS (115 kW)	Hybrid 110 e-DCS6	Hybrid 145 e-DCS6
		4055	
		1960/1760/1745	
		1430	
		2540	
		10.3	
		309	
		40	

		1199	
		3	
		4	
		Direkt	
100/136 bei 5500	115/156 bei 4500-7000	Verbrenner: 74/100 bei 5500 Elektromotor: 21/28 bei 4264	Verbrenner: 100/136 bei 5500 Elektromotor: 21/28 bei 4264
260/300 bei 3674	260/500 bei 4060	Verbrenner: 205 bei 1750 Elektromotor: 51 bei 750-2499	Verbrenner: 230 bei 1750 Elektromotor: 51 bei 750-2499
-	-	81 / 110	107 / 145

Reduktionsgetriebe	Automatik
1	6

TECHNISCHE DATEN

BATTERIE

- Technologie
- Anzahl Module (BEV) oder Zellen (HEV)
- Nutzbare Kapazität (kWh)
- Gewicht (kg)
- Spannung (V)

GEWICHTE

- Leergewicht (kg) (inkl. Fahrer 75kg)
- Zulässiges Gesamtgewicht (kg)
- Maximale Anhängelast (kg)
- Maximales Gesamtzuggewicht (kg)

PERFORMANCE

- Max. Geschwindigkeit (km/h)
- 0-100 km/h (s)
- 1000m aus dem Stand (s)
- 80 auf 120km/h im vorletzten Gang (s)
- 80 auf 120km/h im letzten Gang (s)

LADEN (bei 20°C von 20% bis 80%)

- Maximale AC Kapazität (kW)
- Maximale DC Kapazität (kW)
- Ladezeit an Steckdose 1.8kW oder 8A AC (h)
- Ladezeit an Ladestation mit 7.4 kW AC
- Ladezeit an Ladestation mit 11 kW AC (OBC: 11kW)
- Ladezeit an einer DC-Schnellladestation

Elektro		Hybrid	
Elektromotor 136 PS (100 kW)	Elektromotor 156 PS (115 kW)	Hybrid 110 e-DCS6	Hybrid 145 e-DCS6
Lithium-Ion		Lithium-Ion	
18	17	12	
46.3	48.1	0.432	
345	340	12.6	
400		48	

	1530	1250	1303
	1910	1670	1690
	0	1200	
	1910	2870	2890

	150 (Sportmodus)	193	210
9.0	8.2	9.8	8.1
31.5	30.7	31.2	29.0
	-	7.1 (in Drive)	5.7 (in Drive)
6.6	5.3		

11	11	-	-
100	100	-	-
18h45	19h30	-	-
4h30	4h25	-	-
3h05	2h55	-	-
25min	27min	-	-

TECHNISCHE DATEN

J = Style | Q = Allure | U = GT

VERBRAUCH & EMISSIONEN

Typengenehmigung
Kombinierter Verbrauch* (l/100km) (kWh/100km bei E-208)
CO ₂ -Emissionen kombiniert* (g/km)
CO ₂ -Emissionen Treibstoff* (g/km)
Energieeffizienz-Kategorie
Benzinäquivalent (l/100km)
Reichweite in km nach WLTP
Abgasnorm

Elektro		Hybrid	
Elektromotor 136 PS (100 kW)	Elektromotor 156 PS (115 kW)	Hybrid 110 e-DCS6	Hybrid 145 e-DCS6
1PL433 (J, Q) 1PL572 (U)	1PL718	1PL720 (J, Q) 1PL719 (U)	1PL721
16.2 (J, Q) / 17.3 (U)	15.4	5.1	5.2
0	0	116	117
18 (J, Q) / 19 (U)	17	24	
B	B	D	
1.78 (J, Q) / 1.9 (U)	1.69	-	
346-373 (J, Q) 331-326 (U)	397-439	-	
-	-	EURO 6e.bis	

REIFEN

Art der Bereifung (Serie)
Art der Bereifung (Optional)
Notrad

195/55 R16 H	195/55 R16 H
-	205/45 R17 H
-	Notrad auf GT

BREMSEN & FEDERUNG

Bremsentyp vorne
Bremsentyp hinten
Federungstyp vorne
Federungstyp hinten



283 x 26mm	283 x 26mm	
268 x 12mm	249 x 10mm / Trommelbremse 9" mit mechanischer Handbremse	249 x 10mm
Pseudo McPherson		
Hinterachse mit Panhardstab	Elastisch verformbarer Querträger	

*Provisorischer Zielwert nach dem neuen WLTP-Testzyklus : 93,6 g CO₂/km. Durchschnitt aller erstmals immatrikulierten Personenwagen: 113 g CO₂/km. Energiekategorie gültig für eine Immatrikulation vor dem 31. Dezember des laufenden Jahres.

¹Die angegebenen CO₂-Emissionen sind kombiniert und werden in Gramm pro Kilometer angegeben. Die angegebenen Kraftstoffverbrauchs- und CO₂-Emissionswerte entsprechen der WLTP-Genehmigung (EU-Verordnung 2017/948). Ab dem 1. September 2018 werden neue Fahrzeuge auf der Grundlage des Worldwide Harmonised Light Vehicle Test Procedure (WLTP), einem neuen und realistischeren Prüfverfahren zur Messung von Kraftstoffverbrauch und CO₂-Emissionen, typgenehmigt. Dieses WLTP-Verfahren ersetzt vollständig den Neuen Europäischen Fahrzyklus (NEFZ), der bisher das Prüfverfahren war. Da die Testbedingungen realistischer sind, sind der Kraftstoffverbrauch und die nach dem WLTP-Verfahren gemessenen CO₂-Emissionen in vielen Fällen höher als die nach dem NEFZ-Verfahren. Der Kraftstoffverbrauch und die CO₂-Emissionswerte können je nach Ausrüstung, Optionen und Reifentyp variieren. Erkundigen Sie sich bei Ihrer Verkaufsstelle nach weiteren Informationen. Weitere Informationen finden Sie auf www.peugeot.ch

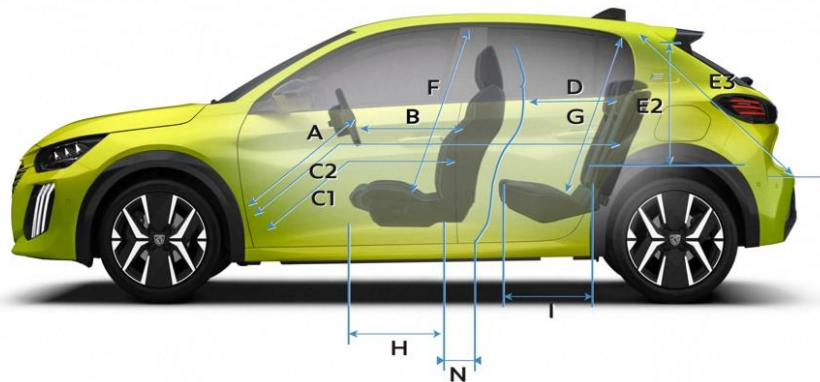
ABMESSUNGEN

Aussen - & Innenabmessungen (mm)



ABMESSUNGEN

Aussen - & Innenabmessungen (mm)



A	720
B	640
C1	885
C2	1697
D	812
E	674
E1	1018
E2	536
E3	749
F	886 (877 - Cielo)
G	857
H	563
I	541
J	1360
K	1382
L	1319
M	1350
N	239



309 L Electric
352 L Petrol / Hybrid



342 L Electric
387 L Petrol / Hybrid



779 L Electric
824 L Petrol / Hybrid



1118 L Electric
1163L Petrol / Hybrid

PEUGEOT IST FÜR SIE DA

UM BERUHIGT FAHREN ZU KÖNNEN



Garantie

12 Jahre Korrosionsschutzgarantie

Auf Hybrid:

3 Jahre / 100'000 Km Garantie auf Teile⁽¹⁾, Arbeit und Lackierung

Auf Elektro: CARE-Programm (siehe Seite 21)

Garantie auf die Batterie für 8 Jahre / 160'000 Km⁽²⁾, für 70% der Ladekapazität (bei Elektro)

Peugeot Assistenz

Kostenloser Assistenz für:

- 3 Jahre / 100'000 km⁽²⁾

Europaweiter Notdienst und Sofort Versorgung
24 Stunden am Tag, 7 Tage die Woche.

Kostenlose Nummer: 0800 55 50 05

UM IHR LEBEN ZU ERLEICHTERN



Kostenloses Update der Navigation

Neue Aktualisierungen der Navigationskarten werden kostenlos unter www.peugeot.ch zur Verfügung gestellt.

[Konfigurieren Sie Ihren Servicevertrag hier!](#)

UM MIT DER MARKE VERBUNDEN ZU BLEIBEN

MYPEUGEOT

Finden Sie Ihren persönlichen **MYPEUGEOT** Bereich auf Ihrem Smartphone, um Ihre Verträge einzusehen, Ihren Wartungsplan zu verfolgen und von zahlreichen Vorteilen zu profitieren.



MYPEUGEOT App durch scannen dieses QR-Codes herunterladen



(1) Ohne Verschleisssteile
(2) Je nachdem, welche Bedingung zuerst eintritt.



KONFIGURIEREN

**PROBEFAHRT
VEREINBAREN**

**ANGEBOT
ANFORDERN**