

N°8

Prezzi, equipaggiamento e dati tecnici



PREZZI

EQUIPAGGIAMENTO DI
SERIEINTERNI/
ESTERNI

OPZIONI

DATI
TECNICI

N°8

Listino prezzi

GARANZIA PREMIUM DS SERENITY FINO A 8 ANNI / 160.000 KM				
CONFIGURARE ORA	PALLAS	ÉTOILE	COLLECTION JULES VERNE	PALLAS BUSINESS LINE
ELETTRICO				
N°8 FWD 230 cv Automatico	CHF 49 900* 1SQ8A5LFAFC0A020 / 653183	-	-	CHF 61 700 1SQ8A5LFAF00A020 / 653190
N°8 Long Range FWD 245 cv Automatico	CHF 61 000 1SQ8A5LZDFC0A020 / 653184	CHF 67 000 1SQ8A5KZDFC0A020 / 653186	CHF 73 700 1SQ8A5VZDFC0A020 / 653188	CHF 67 700 1SQ8A5LZDF00A020 / 653191
N°8 Long Range 4x4 350 cv Automatico	CHF 66 600 1SQ8A5LZXIC0A020 / 653185	CHF 72 000 1SQ8A5KZXIC0A020 / 653187	CHF 78 700 1SQ8A5VZXIC0A020 / 653189	CHF 75 100 1SQ8A5LZXI00A020 / 653192

*Prezzo netto

Prezzi consigliati, IVA inclusa. I prezzi consigliati possono subire variazioni. Vi invitiamo a consultare il vostro punto vendita per informazioni sui prezzi validi e sull'offerta disponibile al momento della vendita. I prezzi consigliati al pubblico sono validi in franchi svizzeri (CHF), IVA 8.1% inclusa.

N°8

Equipaggiamento di serie

PALLAS

Design esterno e interno

- Cerchi in lega da 19" BOREALIS AERO
- Sedili in Tela DS Nero Basalte (pelle vegana)
- Calandra 3D in polycarbonato traslucido
- Maniglie porte a scomparsa in tinta carrozzeria
- Fari anteriori interamente a LED con DS LIGHTBLADE

Equipaggiamenti di sicurezza e assistenza alla guida

- Assistenza alla partenza in salita
- Assistenza alla frenata di emergenza fino a 80 km/h
- Freno a mano elettrico
- Controllo elettronico della stabilità (ESP)
- Airbag frontali, laterali e a tendina
- Limitatore di velocità e cruise control adattivo con funzione Stop&Go
- 1 attacco Isofix per seggiolino bambini davanti, 2 in fila posteriore
- Assistente attivo di mantenimento corsia
- Accensione automatica di abbaglianti e anabbaglianti
- Riconoscimento esteso dei segnali stradali
- Allerta attenzione conducente

Equipaggiamenti di comfort e di intrattenimento

- Climatizzatore automatico bizona
- Poggiabraccio centrale anteriore e posteriore
- Retrovisori esterni ripiegabili e regolabili elettricamente, riscaldabili
- Telecamera posteriore con Visione 180°

- Wireless Charger per smartphone*
- Retrovisore interno elettrocromico senza cornice
- Sensori di parcheggio anteriori e posteriori
- Sedili anteriori riscaldabili
- Regolazione manuale sedili anteriori (solo per 230 cv)
- Regolazione elettrica sedili anteriori (solo per Long Range 245 cv)
- Illuminazione interni a LED
- Illuminazione PolyAmbient
- One-Pedal Mode
- Proximity Keyless Entry & Start
- Vetri posteriori extra-oscurati
- Pantina parasole con specchio di cortesia e illuminazione a LED
- Tappetini anteriori e posteriori
- Caricabatterie integrato da 11 kW
- Cavo di ricarica wallbox Mode 3
- Pompa di calore
- V2L – Vehicle to Load
- DS ACTIVE SCAN SUSPENSION (solo su Long Range 4x4)
- DS DRIVER ATTENTION MONITORING

Sistemi audio e telematici

- DS Connect Radio DAB+: Schermo 16" Touchscreen, 8 altoparlanti, 4 porte USB e Bluetooth, MirrorScreen senza fili (Apple CarPlay™, AndroidAuto®)
- DS IRIS SYSTEM con navigazione 3D connessa

ÉTOILE
(IN AGGIUNTA A PALLAS)

Design esterno e interno

- Cerchi in lega da 20" LYRAE
- Interno Alcantara® Blu Eternel
- DS LUMINASCREEN: calandra retrolluminata a LED

Equipaggiamenti di sicurezza e assistenza alla guida

- Rear Cross Traffic Alert
- Sensore di angolo cieco a raggio d'azione esteso
- DS Drive Assist 2.0: assistente cambio di corsia e cruise control predittivo
- Allarme

Equipaggiamenti di comfort e di intrattenimento

- DS ACTIVE SCAN SUSPENSION
- DS PIXEL VISION
- Pedali in alluminio
- Telecamera anteriore con visione 360°
- Bagagliaio motorizzato con accesso hands-free
- Sedili anteriori elettrici con Logo DS retroilluminato
- DS Neck Warmer per i sedili anteriori
- DS EXTENDED HEAD UP DISPLAY
- Retrovisore interno elettrocromico senza bordo con funzione Dual-View (il segnale video della telecamera posteriore è trasmesso direttamente sul retrovisore)
- Retrovisori esterni elettrici, elettrocromici e associati alla retromarcia
- Clean Cabin con Air Quality System

PALLAS BUSINESS LINE (IN AGGIUNTA A PALLAS)

Design esterno e interno

- Vernice metallizzata
- 4 ruote invernali complete su cerchi in lega da 19"

Equipaggiamenti di sicurezza e assistenza alla guida
Pack Tech

- Retrovisore interno digitale con funzione DUAL VIEW
- VISION 360 : telecamera anteriore e visione a 360° dell'ambiente esterno
- Retrovisori esterni accoppiati alla retromarcia

- Rear Cross Traffic Alert
- DS EXTENDED HEAD UP DISPLAY
- DS PIXEL VISION
- DS DRIVE ASSIST 2.0

* Standard Qi, compatibilità smartphone da verificare.

N°8

Equipaggiamento di serie

**JULES VERNE
(IN AGGIUNTA A ÉTOILE)****Design esterno e interno**

- Cerchi in lega da 21" CASSIOPEIA
- Interno in pelle nappa e Alcantara® Blu Éternel
- Badge Jules Verne sul cofano
- Decorazioni rivestimento porte in alluminio spazzolato
- Cruscotto in Alcantara®

Equipaggiamenti di sicurezza e assistenza alla guida

- DS NIGHT VISION
- Retrovisori esterni elettrocromici con proiezione del logo DS e memoria conducente

Equipaggiamenti di comfort e di intrattenimento

- Sedili Lounge con DS Neck Warmer
- Tetto panoramico acustico e con alta protezione calore
- Tetto nero
- Volante e parabrezza riscaldabili
- HI-FI FOCAL ELECTRA® 3D

N°8

Highlights

**DS NIGHT VISION (opzione per ÉTOILE, di serie per JULES VERNE)**

Una telecamera a infrarossi nella griglia del radiatore rileva pedoni e animali da una distanza compresa tra 50 cm e 100 metri e li visualizza sullo schermo digitale, consentendo di anticipare il pericolo e di reagire tempestivamente. Si tratta di un vero e proprio vantaggio in termini di sicurezza che consente una guida rilassata, anche di notte.

**Retrovisore interno con funzione DUAL VIEW (di serie per ÉTOILE, JULES VERNE e PALLAS BUSINESS LINE, opzione per PALLAS)**

Lo specchietto retrovisore digitale può essere utilizzato come uno specchietto anabbagliante tradizionale e offre un campo visivo più ampio grazie a una telecamera, eliminando gli angoli ciechi causati dai montanti posteriori e dai poggiatesta. La luminosità e il campo visivo possono essere regolati tramite pulsanti. In caso di maltempo, la telecamera è dotata di una funzione di lavaggio, che permette di usare il retrovisore digitale in ogni circostanza.

**DS PIXELVISION (di serie per ÉTOILE, JULES VERNE e PALLAS BUSINESS LINE, opzione per PALLAS)**

I proiettori intelligenti DS PIXELVISION si adattano alle condizioni esterne, come il traffico urbano, le strade extraurbane, le condizioni atmosferiche, ecc. e garantiscono un'illuminazione ottimale anche in curva. La funzione PIXEL consente di continuare a utilizzare gli abbaglianti senza abbagliare il veicolo che precede o il traffico in arrivo.

**DS DRIVE ASSIST 2.0 (di serie per ÉTOILE, JULES VERNE e PALLAS BUSINESS LINE, opzione per PALLAS)**

Il sistema comprende l'Adaptive Cruise Control Predittivo (P-ACC), che adatta automaticamente la velocità al profilo della strada e ai limiti di velocità. Il sistema di cambio corsia semi-automatico (SALC) utilizza un radar anteriore e una telecamera dietro il parabrezza per cambiare corsia autonomamente non appena si attiva l'indicatore di direzione.

**Hi-Fi-System ELECTRA 3D by FOCAL® (opzione per ÉTOILE, di serie per JULES VERNE)**

ELECTRA 3D BY FOCAL offre un'esperienza acustica coinvolgente: 14 diffusori in auto e una risoluzione sonora perfetta. Il sistema offre un'esperienza sonora più profonda e intensa per esperienze di viaggio uniche.

**DS ACTIVE SCAN SUSPENSION (di serie per ÉTOILE, JULES VERNE e PALLAS LONG RANGE 4x4)**

Questo sistema di sospensioni intelligenti utilizza una telecamera sul parabrezza e diversi sensori per rilevare in tempo reale le irregolarità della strada. Questi dati vengono trasmessi in pochi millisecondi a un computer che agisce separatamente su ciascuna delle quattro ruote. In base alle informazioni ricevute, le sospensioni vengono continuamente irrigidite o ammorbidite, in modo che possiate viaggiare con la vostra DS N°8 sempre nel massimo comfort.

N°8

Interni

	Codice	PALLAS / PALLAS BUSINESS LINE	ÉTOILE	JULES VERNE
Tela DS Nero Basalte	FAFX	■	-	-
Tela DS Grigio Perla & Blu Éternel	ALFC	CHF 400	-	-
Alcantara® Blu Éternel	AGFL	-	■	-
Pelle Nappa Nero Basalte	4HFV	-	CHF 1 800	-
Pelle Nappa Marrone Alezan	4HFH	-	CHF 1 900	-
Pelle Nappa e Alcantara® Blu Éternel	4HFM	-	-	■

■ : di serie / - : non disponibile

Interno	Codice	SEDILI	DECORAZIONI	PLANCIA	VOLANTE	BRACCIOLO	IMPERIALE
Tela DS Nero Basalte	FAFX	Tessuto Nero Basalte	Nero Basalte	Tela Nero Basalte	Nero Basalte	Nero Basalte	Grigio Galet
Tela DS Grigio Perla & Blu Éternel	ALFC	Perla	Perla / Alluminio spazzolato	Tela Perla	Blu Éternel	Blu Éternel	
Alcantara® Blu Éternel	AGFL	Alcantara® Blu Éternel	Alcantara® Blu Éternel / Alluminio spazzolato	Blu Éternel	Blu Éternel	Blu Éternel	
Pelle Nappa Nero Basalte	4HFV	Pelle Nappa Nero Basalte	Pelle Nappa Nero Basalte	Pelle Nappa Nero Basalte Con cuciture punto perla	Pelle Nappa Nero Basalte	Nero Basalte	
Pelle Nappa Marrone Alezan	4HFH	Pelle Nappa Marrone Alezan	Pelle Nappa Marrone Alezan	Pelle Nappa Marrone Alezan Con cuciture punto perla	Pelle Nappa Marrone Alezan	Marrone Alezan	
Pelle nappa e Alcantara® Blu Éternel	4HFM	Pelle nappa e Alcantara® Blu Éternel	Alcantara® inciso a laser e alluminio spazzolato	Alcantara® in Blu Éternel	Pelle nappa Blu Éternel	Blu Éternel	

PREZZI

EQUIPAGGIAMENTO DI
SERIE

INTERNI/
ESTERNI

OPZIONI

DATI
TECNICI

N°8

DS CANVAS Nero Basalte
(di serie su PALLAS e PALLAS BUSINESS LINE)



N°8

Tela DS Grigio Perla & Blu Éternel
(opzione su PALLAS e PALLAS BUSINESS LINE)



N°8

Alcantara® Blu Éternel
(di serie su ÉTOILE)



N°8

Pelle Nappa Nero Basalte
(opzione su ÉTOILE)



N°8

Pelle Nappa Marrone Alezan
(opzione su ÉTOILE)



PREZZI

EQUIPAGGIAMENTO DI
SERIE

INTERNI/
ESTERNI

OPZIONI

DATI
TECNICI

N°8

Pelle Nappa e Alcantara® Blu Éternel (di serie per JULES VERNE)



N°8

Cerchi

	Codice opzione	PALLAS / PALLAS BUSINESS LINE	ÉTOILE	JULES VERNE
Cerchi in lega da 19" BOREALIS AERO	ZIBC	■	CHF 200*	-
Cerchi in lega da 19" BOREALIS AERO 3PMSF	ZIG2	CHF 300	CHF 300	CHF 300
Cerchi in lega da 20" LYRAE	ZIBD	CHF 1 000*	■	CHF 200
Cerchi in lega da 21" CASSIOPEIA	ZIBF	-	CHF 1 200	■
Ruotino di scorta	RS18	CHF 170**	CHF 170***	-

■ : Di serie / -: non disponibile

* Disponibile solo su Long Range

** Non disponibile per motore Long Range 4x4 350 cv

*** Non disponibile per motore Long Range 4x4 350 cv e in presenza di HI-Fi Focal Electra 3D



Cerchi in lega da 19"
BOREALIS AERO
Codice: **ZIBC**



Cerchi in lega da 20"
LYRAE
Codice: **ZIBD**



Cerchi in lega da 19"
BOREALIS AERO 3PMSF
Codice: **ZIG2**



Cerchi in lega da 21"
CASSIOPEIA
Codice: **ZIBF**

N°8

Vernici carrozzeria

		Codice	PALLAS / PALLAS BUSINESS LINE	ÉTOILE	JULES VERNE
Cofano Nero		7N03	CHF 500		

**Blu Topazio (M) e
tetto nero**



BCM0

CHF 1 400
/ CHF 0*

**Grigio Palladio (M) e
tetto nero*****



GGM0

CHF 1 400
/ CHF 0**

**Grigio Cristallo (M)
e tetto nero**



PHM0

CHF 1 400
/ CHF 0**

Nero Perla (M)***



9VM0

CHF 0

**Bianco Alabastro
(M) e tetto nero*****



SUM0

CHF 1 400
/ CHF 0**

N°8

Sedili

	Codice	PALLAS / PALLAS BUSINESS LINE	ÉTOILE	JULES VERNE
Sedili Ergo <ul style="list-style-type: none"> – Sedili anteriori riscaldabili – Regolazione elettrica: sostegno lombare e inclinazione seduta – Bracciolo posteriore 	WAGZ	■	-	-
Sedili Power Sedili Ergo+ <ul style="list-style-type: none"> – Regolazione elettrica: in lunghezza e in altezza, inclinazione schienale sostegno lombare e inclinazione seduta; memorizzazione di 2 posizioni di guida lato conduttore – Sostegni laterali anteriori regolabili 	WAHB	P (Standard Range) / ■ (Long Range)	-	-
Sedili Comfort Plus Sedili Ergo+ <ul style="list-style-type: none"> – Regolazione elettrica: in lunghezza e in altezza, inclinazione schienale sostegno lombare e inclinazione seduta; memorizzazione di 2 posizioni di guida lato conduttore – Sostegni laterali anteriori regolabili – DS NECK WARMER sui sedili anteriori – Sedili laterali posteriori riscaldabili 	WAHC	- (Standard Range) / P (Long Range)	-	-
Sedili Comfort con DS NECK WARMER Sedili Ergo+ <ul style="list-style-type: none"> – Regolazione elettrica: in lunghezza e in altezza, inclinazione schienale sostegno lombare e inclinazione seduta; memorizzazione di 2 posizioni di guida lato conduttore – Sostegni laterali anteriori regolabili – DS NECK WARMER sui sedili anteriori con Logo DS retroilluminato 	WAHU	-	■	-
Sedili Lounge con DS NECK WARMER Sedili Comfort con DS NECK WARMER+ <ul style="list-style-type: none"> - Sedili anteriori ventilati e con funzione massaggio - Sedili posteriori laterali riscaldabili e ventilati 	WAHD	-	P	■

N°8

Prezzi in CHF incl. IVA 8.1%

Pack

Pack Comfort

- Allarme
- Bagagliaio motorizzato con accesso hands free
- Clean Cabin con « Air Quality System »
- Climatizzazione estesa posteriormente
- Copertura airbag in Tela DS
- Sedili Power: Sedili anteriori elettrici riscaldabili*.
- Sedili Comfort Plus con DS NECK WARMER* (solo per Long Range)

*Maggiori informazioni
a pagina 13

J6IG

(solo per 230 cv):
AB13 + M012 + O301+
WAHBCHF 1 500
(230 cv)

-

-

CHF 1 500
(230 cv)

J6II

(solo per Long Range):
AB13 + M012 + O301+
WAHCCHF 1 900
(Long Range)CHF 1 900
(Long Range)

Pack Tech

- Retrovisore interno digitale con funzione DUAL VIEW*
- VISION 360 : telecamera anteriore e visione a 360° dell'ambiente esterno
- Retrovisori esterni accoppiati alla retromarcia
- Rear Cross Traffic Alert
- DS EXTENDED HEAD UP DISPLAY
- DS PIXEL VISION*
- DS DRIVE ASSIST 2.0*

*Maggiori informazioni
a pagina 4

J7BF

RL07 + WYBA + YB01+ZE60

CHF 3 000

■

■

■

Pack Absolute Comfort

- Volante riscaldabile
- Parabrezza riscaldabile
- Sistema Hi-Fi FOCAL® ELECTRA 3D*
- Sedili Lounge con DS NECKWARMER*

*Maggiori informazioni
alle pagine 4 e 13

J6B1

2U01 + 6F04 + LW02
+WAHD

-

CHF 2 900

■

-

Pack Absolute Tech

- DS NIGHT VISION*
- Retrovisori esterni elettrocromici con proiezione del logo DS e memoria conducente

*Maggiori informazioni
a pagina 4

J7A5

N101 + ZD25

-

CHF 1 500

■

-

N°8

Prezzi in CHF incl. IVA 8.1%

PALLAS	ÉTOILE	JULES VERNE	PALLAS BUSINESS LINE
--------	--------	-------------	-------------------------

Opzioni

Comfort

Gancio traino rimovibile senza attrezzi		AQ05	CHF 900		
Tetto panoramico in vetro Con vetro fono assorbente e isolante		OK01	CHF 1 000	■	CHF 1 000

Ricarica

Cavo Wallbox trifase - Mode 3		7S02	■		
Pompa di calore		2501	■		
Caricabatterie integrato trifase da 22 kW		LZ08	CHF 1 400		

N°8

Dati tecnici

	230 cv (4x2)	LONG RANGE 245 cv (4x2)	LONG RANGE 350 cv (4x4)
MOTORE			
Tipo	Motore elettrico		
Potenza massima kW (CV) a giri/min	169 (230)	180 (245)	257 (350)
Coppia massima Nm	343		
BATTERIA			
Massima autonomia 100 % elettrica (km) in ciclo misto WLTP	<u>Pallas / Pallas Business Line:</u> fino a 550 km	<u>Pallas / Pallas Business Line:</u> fino a 749 km <u>Étoile:</u> fino a 714 km <u>Collection Jules Verne:</u> fino a 692 km	<u>Pallas / Pallas Business Line:</u> fino a 689 km <u>Étoile:</u> fino a 664 km <u>Collection Jules Verne:</u> fino a 646 km
Tempo di ricarica da 20% a 80% (Wallbox 7,4 kW)	6:55 ore	9:05 ore	
Tempo di ricarica da 20% a 80% (Wallbox 11 kW)	4:45 ore	6:10 ore	
Tempo di ricarica da 20% a 80% (stazione di ricarica pubblica da 100 kW)	31 min	27 min	
Tipo di batteria / capacità (kWh)	Lithium-Ion / 73,7 kWh		Lithium-Ion / 97,2 kWh
TRASMISSIONE			
Cambio	Automatico		
STERZO			
Numero di giri del volante da battuta a battuta	3		
Servosterzo variabile	Di serie		
Raggio di sterzata (m)	11.3m (19''e 20'') 11.8m (21'')		
PNEUMATICI			
Tipo di pneumatici (di serie o opzionale, a seconda della versione)	Con cerchi da 19": 235/55 R19 V Con cerchi da 20": 235/50 R20 V	Con cerchi da 19": 235/55 R19 V Con cerchi da 20" : 235/50 R20 V Con cerchi da 21" : 255/40 R21 V	Con cerchi da 19": 235/55 R19 V Con cerchi da 20" : 235/50 R20 V Con cerchi da 21" : 255/40 R21 V

L'autonomia effettiva può variare in base alle condizioni quotidiane e dipende da una serie di fattori, tra cui lo stile di guida personale, le condizioni stradali, la temperatura esterna, l'uso del riscaldamento e dell'aria condizionata, il tipo di pneumatici e il preconditionamento termico.

N°8

Dati tecnici

	230 cv (4x2)	LONG RANGE 245 cv (4x2)	LONG RANGE 350 cv (4x4)
VOLUME (in litri)			
Numero posti	5		
Volume del bagagliaio (l)	620* / 605**	620* / 605**	581* / 566**
Volume massimo bagagliaio con schienali posteriori abbattuti (l)	1 553	1 553	1 514

MASSE (in kg)

Peso min. a vuoto ⁽¹⁾	2132	2180	2289
Carico utile massimo con conducente (kg)	508	520	511
Massa totale ammissibile a pieno carico (kg)	2640	2700	2800
Massa massima rimorchiabile frenata (kg)	1260	1200	1400
Peso totale rotabile autorizzato (kg)	3900	3900	4200
Carico massimo sul tetto (kg)	80		

PERFORMANCE (conducente solo)

Velocità massima in km/h	190		
Da 0 a 1000 m in secondi	27.7		25.5
Da 0 a 100 km/h in secondi	7.7	7.8	5.4

CONSUMO (standard WLTP)


Misto (l/100 km)	19.3 kWh/100 km	19.6 kWh/100 km	20.2 kWh/100 km
Emissioni CO ₂ (g/km)	0		
Classe di efficienza energetica	C	C	C
Emissioni di CO ₂ derivanti dalla produzione di energia elettrica	21 g/km	22 g/km	22 g/km
Equivalente benzina (l/100 km)	2.12	2.16	2.22

* Senza Hi-Fi FOCAL ELECTRA® 3D | ** Con Hi-Fi FOCAL ELECTRA® 3D

(1) Le masse possono variare in base alle opzioni e agli equipaggiamenti.

N°8

Dimensioni



Lunghezza	4 820 mm
Larghezza specchietti ripiegati (specchietti estesi)	1 900 mm (2 090 mm)
Altezza	1 580 mm
Sbalzo anteriore	950 mm
Sbalzo posteriore	970 mm
Altezza libera dal suolo	155 mm
Interasse	2 900 mm
Volume del bagagliaio (VDA)	<u>Standard Range & Long Range 235 cv :</u> 620 L* / 605 L** <u>Long Range 4x4 350 cv :</u> 581 L* / 566 L**
- Lunghezza	1 165 mm
- Larghezza	1 016 mm
Altezza sotto la cappelliera	540 mm

* Senza HI-FI FOCAL ELECTRA® 3D

** Con HI-FI FOCAL ELECTRA® 3D

I valori di consumo di carburante e di emissioni di CO₂ indicati sono conformi all'omologazione WLTP (Regolamento UE 2017/948). A partire dal 1° dicembre 2018, i veicoli nuovi sono testati sulla base della procedura di prova armonizzata a livello mondiale per i veicoli leggeri (WLTP), che è una nuova procedura più realistica che permette di misurare il consumo di carburante e le emissioni di CO₂. La procedura WLTP sostituisce completamente il nuovo ciclo europeo di guida (NEDC), che era la procedura di prova utilizzata precedentemente. Dal momento che le condizioni di prova sono più realistiche, i consumi di carburante e le emissioni di CO₂ misurate secondo la procedura WLTP sono, in numerosi casi, più elevati rispetto a quelli misurati secondo la procedura NEDC. I valori di consumo di carburante e di emissione di CO₂ possono variare in funzione degli equipaggiamenti, delle opzioni e della tipologia di pneumatici. Il vostro concessionario è a vostra disposizione per maggiori chiarimenti. Maggiori informazioni sul sito web www.dsautomobiles.ch/it/universo-ds/tecnologia/wltp.html.

Media di tutte le auto nuove commercializzate: 111 g CO₂/km. Categoria energetica valida per la registrazione entro il 31 dicembre dell'anno in corso.

Valore obiettivo provvisorio secondo il nuovo ciclo di prova del WLTP : 93.6 CO₂ g/km.

N°8

SERVIZI CONNESSI

PACK CONNECT ONE

DS Automobiles ti offre una gamma di servizi connessi per aiutarti a goderti ogni momento al volante. Dopo l'acquisto e per un periodo di 10 anni, potrai usufruire di servizi connessi che ti garantiscono sicurezza e tranquillità.

**SOS & ASSISTANCE**

Grazie a questa funzione, potrai metterti in viaggio in tutta tranquillità. Questo sistema di emergenza basato sulla localizzazione contatterà direttamente i servizi di emergenza o di assistenza appropriati.

**MANUTENZIONE REMOTA**

Fai conoscere al tuo punto vendita i dati tecnici del tuo DS ancor prima di affidarglielo. Concediti l'opportunità di essere contattato dal tuo punto vendita DS Service per anticipare il tuo prossimo tagliando o intervento programmato. E ricevi via e-mail un report mensile sullo stato del tuo veicolo. Così potrai essere più reattivo ed efficiente quando si tratta di riparare il tuo DS.

**AGGIORNAMENTI AUTOMATICI**

Goditi un sistema di infotainment ad alte prestazioni con aggiornamenti automatici.

**GIOCHI**

Intrattieniti con la tua DS giocando sul touchscreen durante la sosta e l'attesa in auto.

N°8

SERVIZI CONNESSI

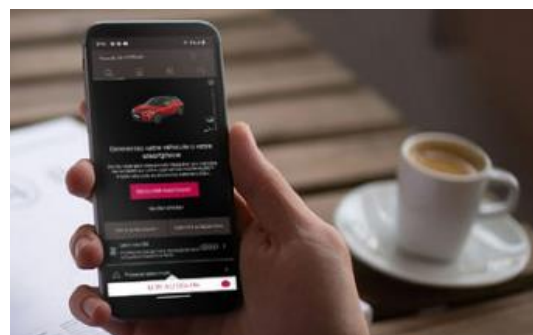
PACK CONNECT PLUS

Incluso nel prezzo del veicolo per 3 anni, il pacchetto Connect Plus ti offre servizi aggiuntivi per un'esperienza di guida connessa ottimale

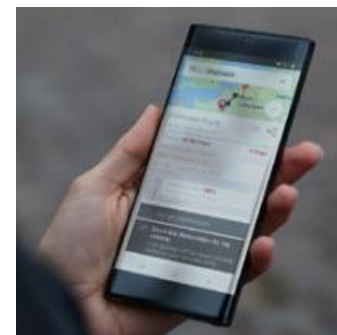
**NAVIGAZIONE CONNESSA E CHATGPT**

Il sistema di navigazione connesso fornisce informazioni preziose (traffico, meteo, ubicazione delle stazioni di servizio e dei punti di ricarica elettrica, ecc.) e, a seconda della città, suggerisce un parcheggio vicino alla destinazione.


Già particolarmente intuitivo e reattivo, DS IRIS SYSTEM incorpora ora l'Intelligenza Artificiale SoundHound powered by AI ChatGPT. La tua DS si arricchisce di una funzione innovativa che ti permette di esplorare un rapporto completamente nuovo con il tuo veicolo, offrendoti un compagno di viaggio che renderà i tuoi spostamenti ancora più sicuri e piacevoli.

**(E-) CONTROLLI A DISTANZA**

Controlla il tuo veicolo a distanza con il tuo smartphone per bloccare e sbloccare le porte e localizzare il tuo veicolo attivando il clacson o le luci. Attraverso l'app MyDS, potrai essere sempre aggiornato sullo stato della tua N°8: controlla l'autonomia e lo stato di carica della batteria, programma la ricarica o il preconditionamento termico dell'auto.

**TRIP PLANNER CON E-ROUTES**

Pianifica i viaggi con N°8 dal tuo smartphone tramite MyDS. Visualizza le stazioni di ricarica e stima il tempo di percorrenza. Risparmia tempo inviando il percorso fino alla prima sosta direttamente alla tua DS.

**SEND2NAV**

Con l'applicazione MyDS, puoi scegliere facilmente la tua prossima destinazione e inviarla alla tua DS.

N°8


SERVIZI CONNESSI

APP MYDS

L'applicazione MyDS è stata progettata per connettersi all'auto e al suo ambiente. Accedi a tutti i servizi Only You con un semplice clic e prolunga la tua esperienza di guida prima, durante e dopo ogni viaggio. Tutti i modelli DS sono compatibili con l'applicazione MyDS.

MyDS è un'applicazione mobile per iOS/Android.

- ▶ Resta in contatto con la tua DS. Traccia il consumo di carburante o i viaggi. Controlla N°8 a distanza con informazioni sull'autonomia residua e programma la ricarica a distanza o il preconditionamento termico.
- ▶ Consulta il tuo piano di manutenzione digitale e tieniti aggiornato sulle novità di DS AUTOMOBILES: prodotti, partnership, eventi e persino la Formula E.



N°8

DS SERENITY

FINO A 8 ANNI

GARANZIA PREMIUM



PRESTAZIONI DI GARANZIA DI SERIE

- ▶ **DS Serenity, fino a 8 anni di garanzia o 160.000 km*, comprendente:**
 - ▶ La copertura di tutti i guasti o malfunzionamenti meccanici, elettrici ed elettronici, incluso il sistema di infotainment
 - ▶ L'assistenza stradale gratuita in caso di batteria di trazione scarica, fino a 3 interventi all'anno, verso la stazione di ricarica più vicina (o quella scelta dal cliente entro un raggio di 50 km)
 - ▶ Un veicolo di cortesia DS
- ▶ **12 anni di garanzia sulla corrosione della carrozzeria**
- ▶ **3 anni di garanzia sulla vernice**
- ▶ **DS ASSISTANCE per 8 anni o 160'000 km**** in caso di guasti, incidenti, gomme a terra, perdita di chiavi o errori di rifornimento
- ▶ **8 anni di garanzia o 160.000 km** sulla batteria agli ioni di litio**
8 anni o 160.000 km e mantenendo almeno il 70% della capacità della batteria durante il periodo di garanzia.

** La garanzia premium DS Serenity di 8 anni estende gratuitamente la garanzia del costruttore (3 anni/100 000 km) – a condizione che tutti gli interventi previsti dal piano di manutenzione vengano svolti presso la rete ufficiale di partner DS – fino a 8 anni o 160 000 km, a seconda di quale condizione si verifichi per prima. Valida per tutti i nuovi veicoli DS completamente elettrici (BEV) venduti in Svizzera a partire dal 16.09.2025 (specifico per DS 3 E-Tense: a partire da febbraio 2026) con certificato di manutenzione secondo le direttive della rete ufficiale di partner DS. Le condizioni complete sono disponibili sul sito <https://www.dsautomobiles.ch/it/tua-ds/garanzia-assistenza/ds-serenite-garantie.html>.*

*** A seconda della condizione che si verifica per prima*

Le informazioni contenute in questo documento commerciale corrispondono alle caratteristiche tecniche del veicolo presentato al momento della sua distribuzione. Non devono quindi essere considerate delle informazioni contrattuali. DS Automobiles si riserva, pertanto, il diritto di modificare le caratteristiche dei suoi modelli in funzione dell'evoluzione tecnica, senza essere tenuta ad aggiornare il presente documento. Per ulteriori informazioni, rivolgersi al proprio concessionario DS Automobiles. Tutti i prezzi indicati nel presente documento includono l'IVA.



DS AUTOMOBILES
Spirit of Avant-Garde

FEBBRAIO 2026 - DS AUTOMOBILES SUISSE

Le informazioni contenute nel presente documento corrispondono alle caratteristiche tecniche del veicolo presentato al momento della consegna. DS Automobiles si riserva il diritto di modificare le caratteristiche tecniche dei suoi modelli, in particolare per quanto riguarda lo sviluppo tecnico, senza dover aggiornare il presente documento. Prezzi consigliati soggetti a variazioni. Si prega di consultare il punto vendita per informazioni sui prezzi in vigore e sull'offerta disponibile al momento dell'acquisto.