


N°4

Preise, Ausstattungen und Technische Daten



DS AUTOMOBILES
Spirit of Avant-Garde



PREISE	SERIEN- AUSSTATTUNG	INTERIEUR/ EXTERIEUR	OPTIONEN	TECHNISCHE DATEN
--------	------------------------	-------------------------	----------	---------------------

N°4

	GARANTIE 5 JAHRE / 100.000 KM AUF HYBRID UND PLUG-IN HYBRID					DIE LÖSUNG FÜR PROFIS
JETZT KONFIGURIEREN	PALLAS	ÉTOILE - ALCANTARA®	ÉTOILE - NAPPA	DS PERFORMANCE LINE	JULES VERNE	PALLAS BUSINESS LINE
HYBRID						
HYBRID 145 e-DCS6 6-Gang Automatik	CHF 36 900 1SD4A5NJHWC0A060 / 652806	CHF 41 900 1SD4A5TJHWC0A060 / 652799	CHF 43 900 1SD4A5VJHWC0A060 / 652807	CHF 38 600 1SD4A5NJHWC0J260 / 653082	CHF 40 800 1SD4A5NJHWC0F360 / 652810	CHF 42 800 1SD4A5NJHWC07560 / 652809
Plug-in-HYBRID						
PLUG-IN HYBRID 225 8-Gang Automatik	CHF 46 900 1SD4A5NR17C0A060 / 652808	CHF 51 900 1SD4A5TR17C0A060 / 652801	CHF 53 900 1SD4A5VR17C0A060 / 652802	CHF 48 600 1SD4A5NR17C0J260 / 653083	CHF 50 800 1SD4A5NR17C0F360 / 652804	CHF 53 900 1SD4A5NR17C07560 / 653001
ELEKTRISCH						
E-TENSE 213 Automatik	CHF 46 900 1SD4A5NZJFC0A060 / 652805	CHF 51 900 1SD4A5TZJFC0A060 / 652800	-	CHF 48 600 1SD4A5NZJFC0J260 / 653084	CHF 49 900 1SD4A5NZJFC0F360 / 652803	CHF 54 700 1SD4A5NZJFC07560 / 653002

Empfohlene Preise inklusive Mehrwertsteuer. Die empfohlenen Preise können sich ändern. Wir laden Sie ein, Ihre Verkaufsstelle zu konsultieren, damit sie Sie über die zum Zeitpunkt des Kaufs gültigen Preise und das verfügbare Angebot informieren kann. Diese öffentlichen Preisempfehlungen gelten in Schweizer Franken (CHF), wobei die Mehrwertsteuer in Höhe von 8,1% enthalten ist.

PALLAS

Aussendesign

- 19"-SAPPORO-Alufelgen (für Hybrid und Plug-in Hybrid) und 19"-LAUSANNE-Alufelgen (für **E-TENSE 213**)
- Shark-Dachantenne
- Kühlergrill in Schwarz
- 3D-Rücklichter (Wabenmuster)

Sicherheitsausstattung und Fahrtechnik

- ABS mit elektronischer Bremskraftverteilung (EBD), Notbremsassistent (EBA) und ESP
- Berganfahrhilfe
- Aufmerksamkeitswarnung für den Fahrer per Kamera
- Aktiver Spurhalteassistent
- Einparkhilfe vorne und hinten
- Kollisionswarnsystem
- Zentraler Airbag zwischen den Vordersitzen
- Front-, Seiten- und Kopf-Airbags für die Vordersitze
- Kopf-Airbags für die Rücksitze
- Automatische Scheinwerfer-Aktivierung
- Rückfahrkamera
- Stabilitätskontrolle der Anhängavorrichtung
- Reifendrucksensor
- Automatische Notbremsung bis 140 km/h
- Regensensor
- ISOFIX-Befestigungen am Beifahrersitz und an den hinteren seitlichen Sitzen
- Reifenpannenset
- Adaptiver Tempomat mit Stop&Go-Funktion und Geschwindigkeitsregler
- Schaltwippen am Lenkrad
- Geschwindigkeits- und Verkehrsschilderkennung
- Elektrisch ausklappbare Aussenspiegel mit Begrüssungslicht
- SOS & Assistance
- Vorkehrungen für Reserverad/Notrad (ausser PLUG-IN HYBRID und **E-TENSE 213**)
- Fernlichtautomatik

Audio- und Telematiksysteme

- 10.25"-Digitalanzeige
- 10"-Touchscreen-Bildschirm
- Analoges 6-Lautsprecher-Audiosystem mit USB-Buchsen und Bluetooth
- Analoges/DAB+-Radio

Komfortausstattung

- Interieur Stoff Diamond Tungstene und TEP; Détails in Bronze Belem
- Elektrischer Fahrersitz (für Hybrid und Plug-in-Hybrid)
- Manueller Fahrersitz mit elektrischer Einstellung der Lendenwirbelstütze und der Fahrersitzerhöhung (für **E-TENSE 213**)
- Sitzheizung vorne
- Rücksitzbank 2/3 –1/3 mit Mittelarmlehne und Durchladeklappe und 3 Kopfstützen
- 4-fach verstellbare Kopfstützen
- Einphasiges Kabel Typ 3, 7,4 kW (bei PLUG-IN HYBRID 225)
- Eingebautes Ladegerät, 3,7 kW (bei PLUG-IN HYBRID 225) und 11 kW (bei **E-TENSE 213**)
- Zwei-Zonen-Klimatisierungsautomatik mit „Quick Launch“-Funktion
- Keyless Start
- Klimaanlage mit Düsen an den hinteren Sitzplätzen
- DS AIR (unsichtbares Belüftungssystem)
- PolyAmbient-Beleuchtung
- LED-Scheinwerfer
- Geschlossene Mittelkonsole
- „Clean Cabin“-System mit „Air Quality System“
- Elektrische Feststellbremse
- Elektrische Fensterheber vorne und hinten, sequenziell und mit Einklemmschutz
- Kabellose Mirror-Screen-Funktion
- Getönte und schalldämmende Windschutzscheibe
- Rahmenloser Innenspiegel, automatisch abblendbar
- Thermische Vorkonditionierung des Fahrzeugs (bei PLUG-IN HYBRID 225 und **E-TENSE 213**)
- Automatische Türverriegelung während der Fahrt
- Höhen- und tiefenverstellbares Lenkrad
- Handgefertigtes Lederlenkrad mit integrierten Bedienelementen
- 1 USB-Buchse an den Rücksitzen
- 12-V-Steckdose im Kofferraum
- Wärmepumpe (nur für **E-TENSE 213**)
- V2L (Vehicle to Load, nur für **E-TENSE 213**)

**PALLAS BUSINESS LINE
(MEHRAUSSTATTUNG GGÜ PALLAS)****Sicherheits- und Fahrausstattungen**

- 4 Winterkomplettreder mit 17"-Alufelgen (19" auf Elektro)

Aussendesign

- Metalllackierung oder Perlmutterlackierung

Komfort- und UnterhaltungsausstattungenPack Tech

- Proximity Keyless Entry & Start
- DS IRIS System
- Wireless Charger

ÉTOILE (MEHRAUSSTATTUNG GGÜ PALLAS)

Aussendesign

- 19"-LIMA-Alufelgen (für Hybrid und Plug-in Hybrid)
- 19"-ZÜRICH-Alufelgen (E-TENSE 213)
- 3D-Rücklichter (Wabenmuster) mit LED-Lauflicht-Blinkern
- Getönte Heckscheibe mit Reflective Design

Sicherheitsausstattung und Fahrtechnik

- DS MATRIX LED VISION
- Totwinkelassistent mit erweitertem Radius

Komfortausstattung

- Interieur Alcantara® Basaltschwarz oder Brun Criollo Nappaleder (nicht verfügbar für E-TENSE)
- Elektrisch verstellbarer Beifahrersitz vorne (für Hybrid und Plug-in-Hybrid)
- Manuelle Sitze vorne mit elektrisch einstellbarer Lendenwirbelstütze und Neigung der Sitzfläche (nur für E-TENSE 213)
- Massage-Funktion vorne (nur mit Alcantara-Interieur)
- DS IRIS SYSTEM (inkl. Navigation)
- DS DRIVE ASSIST (Lane Centering Assist)
- DS EXTENDED HEAD UP DISPLAY (nur mit Interieur aus Nappaleder)
- Wireless Charger
- Beheizbares Lenkrad
- Beheizbare Windschutzscheibe
- Aluminiumpedale
- Einstiegsleisten aus Aluminium
- Schalldämmende Scheiben vorne und hinten
- Extra-getönte Scheiben hinten
- Proximity Keyless Entry & Start
- Premium-Fussmatten vorne und hinten
- Integriertes EV-Routing (nur für E-TENSE 213)

DS PERFORMANCE LINE (MEHRAUSSTATTUNG GGÜ PALLAS)

Aussendesign

- 19"-MINNEAPOLIS-Alufelgen (für Hybrid und Plug-in Hybrid)
- 19"-ZÜRICH-Alufelgen (nur für E-TENSE 213)
- DS PERFORMANCE LINE Badge
- Goldfarbene Aussenspiegelabdeckungen
- Goldene Radkappen
- Nabenkappen in Farbe «Gold»
- C-Säulen-Beklebung

Innendesign

- Innenraum Alcantara® Schwarz

Komfort und Sicherheitsausstattung

- Elektrische Sitze für Fahrer und Beifahrer (für Hybrid und Plug-in Hybrid)
- Massagefunktion vorn
- DS IRIS SYSTEM (inkl. Navigation)
- Schalldämmende Scheiben vorne und hinten
- Extra-getönte Scheiben hinten
- Aluminiumpedale

JULES VERNE (MEHRAUSSTATTUNG GGÜ PALLAS)

Aussendesign

- 19"-LIMA-Alufelgen (für Hybrid und Plug-in Hybrid)
- 19"-ZÜRICH-Alufelgen (nur für E-TENSE 213)
- Nabenkappen in Farbe «Gold»
- Namenszug „Jules Verne“ an der Haube

Innendesign

- Innenausstattung in Eternel-Blau-Alcantara
- Jules-Verne-Einstiegsleisten
- Spezifischer Armaturenbrett

Komfort und Sicherheitsausstattung

- Massage-Funktion vorne
- DS IRIS SYSTEM (inkl. Navigation)
- Wireless Charger
- Beheizbare Windschutzscheibe
- Aluminiumpedale
- Proximity Keyless Entry & Start
- Premium-Fussmatten vorne und hinten

N°4

INTERIEUR DS	Code	PALLAS	ÉTOILE - ALCANTARA®	ÉTOILE - NAPPA	DS PERFORMANCE LINE	JULES VERNE	PALLAS BUSINESS LINE
Interieur DS Diamond Tungstène Schwarz	FUFV	■	-	-	-	-	■
Interieur Alcantara® Schwarz	FVFE	-	■	-	■	-	-
Interieur Alcantara® Songe Blau	56FM	-	-	-	-	■	-
Interieur Nappaleder Criollo Braun	C3FH	-	-	■	-	-	-

■ : serienmässig / - : nicht verfügbar

INTERIEUR	Code	SITZE	TÜRVERKLEIDUNG	DEKORE	ARMATURENBRETT	MITTELKONSOLE	LENKRAD	DACHHIMMEL
Interieur DS Diamond Tungstène Noir	FUFV	Stoff Diamond Tungstène mit Stoff DS Noire	DS Basalte Stoff in Wabenmuster und Stoff DS Basaltschwarz	Verchromtes Guillochage	Stoff DS Basalte in Wabenmuster	Stoff DS Mistral	Leder Mistral	Hell
Interieur Alcantara® Schwarz	FVFE	Stoff Basaltschwarz und Alcantara®	Alcantara® und Stoff DS Basaltschwarz	Verchromtes Guillochage	Alcantara®	Stoff DS Noir Basalte	Leder Mistral	
Interieur Alcantara® Songe Blau	56FM	Stoff Songe Blau und Alcantara®	Oris Beige Alcantara®	Verchromtes Guillochage	Oris Beige Alcantara® mit Jules Verne-Dekoren	Stoff DS Noir Basalte	Leder Mistral	
Interieur Nappaleder Criollo Braun	C3FH	Nappaleder Criollo Braun in Uhrenarmband-Finish	Nappaleder Criollo Braun	Esche Braun	Nappaleder Criollo Braun	Nappaleder Criollo Braun	Leder fleur Criollo Braun	

PREISE

SERIEN-
AUSSTATTUNG


INTERIEUR/
EXTERIEUR

OPTIONEN

TECHNISCHE
DATEN

N°4

INTERIEUR DIAMOND TUNGSTENE SCHWARZ
(serienmässig bei PALLAS und PALLAS BUSINESS LINE)



PREISE

SERIEN-
AUSSTATTUNG

INTERIEUR/
EXTERIEUR

OPTIONEN

TECHNISCHE
DATEN

N°4

INTERIEUR ALCANTARA® Schwarz (serienmässig bei ÉTOILE ALCANTARA® und DS PERFORMANCE LINE)



PREISE

SERIEN-
AUSSTATTUNG

INTERIEUR/
EXTERIEUR

OPTIONEN

TECHNISCHE
DATEN

N°4

INTERIEUR OPÉRA Criollo Braun (serienmässig bei ÉTOILE NAPPA)



PREISE

SERIEN-
AUSSTATTUNG

INTERIEUR/
EXTERIEUR

OPTIONEN

TECHNISCHE
DATEN

N°4

INTERIEUR ALCANTARA ETERNEL BLAU (serienmässig bei JULES VERNE)



N°4

PREISE	SERIEN-AUSSTATTUNG	INTERIEUR/ EXTERIEUR	OPTIONEN	TECHNISCHE DATEN
--------	--------------------	-------------------------	----------	---------------------

FELGEN		PALLAS	ÉTOILE	DS PERFORMANCE LINE	JULES VERNE	PALLAS BUSINESS LINE
19" Alufelgen SAPPORO	ZHS9	■ Hybride/PHEV	-	-	-	■ Hybride/PHEV
19" Alufelgen LAUSANNE	ZHSC	■ E-Tense	-	-	-	■ E-Tense
19" Alufelgen MINNEAPOLIS	ZHT1	-	CHF 200**	■ Hybride/PHEV	-	-
19" Alufelgen SEVILLA	ZHT4	-	CHF 300	-	-	-
19" Alufelgen LIMA	ZHT2	CHF 200 Hybride/PHEV	■ Hybride/PHEV	-	■ Hybride/PHEV	CHF 200 Hybride/PHEV
19" Alufelgen LIMA mit Ganzjahresreifen	ZHS8	CHF 550 Hybride/PHEV	CHF 300 Hybride/PHEV	CHF 300 Hybride/PHEV	-	CHF 550 Hybride/PHEV
19" Alufelgen ZÜRICH	ZHSD	-	■ E-Tense	■ E-Tense	■ E-Tense	-
20" Alufelgen SYDNEY	ZHT8	-	CHF 700*	-	-	-

■ : Serienausstattung / - : nicht verfügbar

* : Nur für Plug-In Hybrid verfügbar / ** Nur für ÉTOILE NAPPA mit Hybrid-Motorisierung verfügbar



Alufelgen:
SAPPORO
Code: **ZHS9**



Alufelgen:
MINNEAPOLIS
Code: **ZHT1**



Alufelgen:
LIMA
Code: **ZHS8 oder ZHT2**



Alufelgen:
LAUSANNE
Code: **ZHSC**



Alufelgen:
ZÜRICH
Code: **ZHSD**



Alufelgen:
SEVILLA
Code: **ZHT4**



Alufelgen:
SYDNEY
Code: **ZHT8**

PREISE

SERIEN-
AUSSTATTUNGINTERIEUR/
EXTERIEUR

OPTIONEN

TECHNISCHE
DATEN

N°4

LACKIERUNGEN

Nachtflug (M)



A1M0

CHF 0

Cashmere Grau (M)



SDP0

CHF 0^Δ / CHF 1 050

Perlmutter Weiss(N)



N9M6

CHF 0^Δ / CHF 1 200

Perla Nera Schwarz (N)



9VM0

CHF 0^Δ / CHF 1 050

Kristall Grau (N)



PHM0

CHF 0^Δ / CHF 1 050(M): Metallic - (N): Perlmutter; ^Δ: nur für PALLAS BUSINESS LINE

N°4

Preise in CHF – inkl. 8,1% MwSt.

Multimedia

			PALLAS	ETOILE	DS PERFORMANCE LINE	JULES VERNE	PALLAS BUSINESS LINE
DS IRIS SYSTEM	Ein neues Infotainment: intuitiv, ergonomisch und vollständig personalisierbar. Es bietet ein Navigationssystem und einen persönlichen Assistenten mit einer Touchscreen-Benutzeroberfläche und kann erkennen, was Sie ihm sagen, führt aus, was Sie wollen und wie Sie es wollen. Inklusive SOS & ASSISTANCE.	ZJ44	○	■	■	■	■
DS EXTENDED HEAD UP DISPLAY +SOS & ASSISTANCE	Das erweiterte Head-up-Display projiziert durch die Windschutzscheibe ein Bild mit einer Diagonalen von 21" in einer Entfernung von 4 Metern.	YB01	-	○ (Interieur Alcantara) ■ (Interieur Nappa)	-	-	-
Hi-Fi-System Focal Electra® + DS EXTENDED HEAD UP DISPLAY	Hi-Fi-System mit einem Verstärker, 14 Lautsprechern einschliesslich eines Subwoofers. Als Einzeloption erhältlich nur für ETOILE Alcantara.	6F04	-	CHF 2 000 / ○	CHF 2 000	-	-
Wireless Charger Mobiles Laden für Smartphones		E301	○	■	○	■	■

Fahrassistenzsysteme

Einparkhilfe vorne und hinten mit Rückfahrkamera	1G07	■	■	■	■	■
Vision 360° + DS EXTENDED HEAD-UP DISPLAY + Automatisch abblendbare Aussenspiegel, elektrisch ausklappbar mit DS Logo Projektion und Rückwärtsgang-Einstellung	1G18	-	○	-	-	-

N°4

Preise in CHF – inkl. 8,1% MwSt.

PALLAS	ETOILE	DS PERFORMANCE LINE	JULES VERNE	PALLAS BUSINESS LINE
--------	--------	---------------------------	-------------	-------------------------

Personalisierung aussen

Dach in Schwarz Perla Nera	JD20	CHF 400	CHF 400	CHF 400	CHF 400	CHF 400
----------------------------	------	---------	---------	---------	---------	---------

Komfort & Sicherheitsausstattung

Schiebedach	Bei ETOILE NAPPA ist die Option nur in einem Pack erhältlich	TC07	CHF 1 400	CHF 1 400 / ○	CHF 1 400	CHF 1 400	CHF 1 400
DS MATRIX LED VISION - LED-Lauflichtblinker hinten - Kurvenlicht		YQ03	-	■	-	-	-
Alarm mit Superverriegelung der Türen, elektrische Kindersicherung		AB13	-	○	-	-	-
Beheizbares Lenkrad	Nur mit Interieur aus Nappaleder	I301	-	■	-	-	-
„Clean Cabin“-System mit „Air Quality System“	Innovatives System, das die Luftqualität innerhalb und ausserhalb des Fahrzeugs feststellt. Durch ein hocheffizientes Filtersystem wird die Luft im Innenraum automatisch gereinigt.	O301	■	■	■	■	■
Vorkehrungen für Reserverad/Notrad	Nicht kompatibel mit dem HiFi-System FOCAL Electra®. Nicht erhältlich bei der PLUG-IN HYBRID 225 Motorisierung.	RS19	■/-	■/-	■/-	■/-	■/-
Proximity Keyless Entry & Start	Schlüsselloser Zugang und Start mit automatischer Entriegelung und Auslösung der Türgriffe bei Annäherung zum Fahrzeug	YD07	○	■	○	■	○
Abnehmbare Anhängervorrichtung	Nicht verfügbar für E-TENSE 213	AQ05	CHF 900	CHF 900	CHF 900	CHF 900	CHF 900

■ : Serienausstattung / - : nicht verfügbar / ○ : in einem Paket verfügbar

N°4

Preise in CHF – inkl. 8,1% MwSt.

PALLAS	ETOILE	DS PERFORMANCE LINE	JULES VERNE	PALLAS BUSINESS LINE
--------	--------	---------------------------	-------------	-------------------------

Komfort & Sicherheitsausstattung

Paket elektrischer Fahrersitz mit beheizbaren Vordersitzen <ul style="list-style-type: none">– 10-fach elektrisch verstellbarer Fahrersitz (für Hybrid und Plug-in-Hybrid)– Manuell einstellbarer Fahrersitz mit elektrischer Einstellung der Lendenstütze (für E-TENSE 213)– 4-fach verstellbare Kopfstützen– Verstellbare Sitzverlängerung am Fahrersitz		WAJF / WAIT	■	-	-	-	■
Paket Elektrische Sitze vorne mit beheizbaren Vordersitzen und Massage-Funktion <ul style="list-style-type: none">– Paket elektrischer Fahrersitz mit beheizbaren Vordersitzen– Elektrischer Beifahrersitz (6-fach) (für Hybrid und Plug-In-hybrid)– Manuell einstellbarer Beifahrersitz mit elektrischer Einstellung der Lendenstütze (für E-TENSE 213)– Massage-Funktion vorne	Nur bei ÉTOILE Alcantara®, Performance Line und Jules Verne	WAHM / WAHQ	-	■	■	■	-
Paket Elektrische Sitze vorne mit beheizbaren Vordersitzen	Nur bei ÉTOILE Nappa mit Hybrid 145-Motorisierung	WAEI	-	■	-	-	-
Paket Elektrische Sitze vorne mit beheizbaren und belüftete Vordersitzen, mit Massage-Funktion	Nur für ÉTOILE NAPPA mit Plug-in-Hybrid-Motorisierung	WAEJ	-	○	-	-	-

N°4
Preise in CHF – inkl. 8,1% MwSt.

Komfort & Sicherheitsausstattung

			PALLAS	ETOILE	DS PERFORMANCE LINE	JULES VERNE	PALLAS BUSINESS LINE
Motorisierte Heckklappe		M002	CHF 500	○	CHF 500	CHF 500	CHF 400
Easy Access Paket – Motorisierte Heckklappe mit Hands-free Funktion	Bei ETOILE NAPPA ist die Option nur in einem Pack erhältlich	D501	-	CHF 600 / ○	-	-	-
Extra-getönte hintere Scheiben und akustische Scheiben vorne und hinten		S004	CHF 550	■	■	CHF 550	CHF 550
Entfernung goldene Aussenspiegelabdeckungen und C-Säulen Beklebung		YI29	-	-	CHF 0	-	-
Pack Safety 1 - Adaptive Cruise Control Stop & Go - Fernlichtautomatik		ZVL2	■	-	■	■	■
DS DRIVE ASSIST Paket – Pack Safety 1 – DS DRIVE ASSIST	DS DRIVE ASSIST umfasst die Technologien Adaptive Cruise Control Stop & GO und Lane Positioning Assist für das teilautonome Fahren.	ZVL4	-	■	-		-
DS DRIVE ASSIST Paket 2.0 - DS DRIVE ASSIST Paket - Halbautomatischer Spurwechsel - Geschwindigkeitsanpassung in Kurven - Vorausschauende Geschwindigkeitsempfehlungen - Handerkennungssensor am Lenkrad		ZVJI	-	○	-	-	-

PREISE

SERIEN-
AUSSTATTUNG

INTERIEUR/
EXTERIEUR

OPTIONEN

TECHNISCHE
DATEN

N°4

Preise in CHF – inkl. 8,1% MwSt.

Komfort & Sicherheitsausstattung

		PALLAS	ETOILE	DS PERFORMANCE LINE	JULES VERNE	PALLAS BUSINESS LINE
Tech Paket Pallas <ul style="list-style-type: none">- Proximity Keyless Entry & Start- DS IRIS System- Wireless Charger		J6YJ (YD07+ZJ44+E301)	CHF 1 900	-	-	■
Pack Tech <ul style="list-style-type: none">- Proximity Keyless Entry & Start- DS DRIVE ASSIST und Querverkehrswarnung hinten- Wireless Charger		J66R (YD07+ZVL4+E301)	-	-	CHF 1 300	-
Pack Absolute Tech <ul style="list-style-type: none">- Pack DS Drive Assist 2.0- 360 Vision- DS EXTENDED HEAD-UP DISPLAY (serienmässig beim Interieur aus Nappaleder)- Automatisch abblendbare Aussenspiegel, elektrisch ausklappbar mit DS Logo Projektion und Rückwärtsgang-Einstellung- Alarmanlage mit Supervverriegelung der Türen, elektrische Kindersicherung		J6I6 (1G18+ZVJI+AB13)	-	CHF 2 700 (Alcantara-Interieur) CHF 1 800 (Nappaleder-Interieur)	-	-
Absolute Comfort Paket <ul style="list-style-type: none">- Motorisierte Heckklappe mit Hands-Free- Schiebedach- Hi-Fi-System Focal Electra®	Nur für ÉTOILE Nappa mit Hybrid 145-Motorisierung erhältlich	J6YN (D501+6F04+TC07)	-	CHF 2 900	-	-
Absolute Comfort Paket Nappa <ul style="list-style-type: none">- Motorisierte Heckklappe mit Hands-Free- Schiebedach- Hi-Fi-System Focal Electra®- Belüftete Sitze vorne, mit Massage-Funktion	Nur für ÉTOILE Nappa mit Plug-in-Hybrid-Motorisierung erhältlich	J6YQ (D501+6F04+TC07+WAEJ)	-	CHF 3 600	-	-
7.4 kW-Integriertes Ladegerät	Nur für Plug-in-Hybrid-Motorisierung	LZ02	CHF 550	CHF 550	CHF 550	CHF 550

■ : Serienausstattung / - : nicht verfügbar / ○ : in einem Paket verfügbar

N°4

Preise in CHF – inkl. 8,1% MwSt.

PALLAS	ETOILE	DS PERFORMANCE LINE	JULES VERNE	PALLAS BUSINESS LINE
--------	--------	---------------------------	-------------	-------------------------

Original-Zubehör

Bodenteppiche vorne	1680490080	CHF 39
Bodenteppiche vorne und hinten	1680489880	CHF 49
Kofferraumwanne E - Tense	1677398280	CHF 85
Kofferraumwanne	1679622180	CHF 72
Reserverad 17 Zoll exklusiv E - Tense	9809684780	CHF 233
Werkzeugsatz Reserverad exklusiv E - Tense	1688296280	CHF 58
Dachträger	1649683680	CHF 318
Dachträger (Für Fahrzeuge mit Dachlängsträger)	1669626280	CHF 327
Dachbox Polaire Voyager 340 Liter	9854740580	CHF 380
Dachbox Polaire Voyager 430 Liter	9854740680	CHF 430
Skiträgersatz Thule Snowpack M für 4 Paar Ski	9858802280	CHF 191
Fahrradträger Thule Coach 298 für 1 Fahrrad auf Dachträger	1642748780	CHF 195
Fahrradträger Thule Coach 274 für 2 Fahrräder auf Anhängervorrichtung	1629425880	CHF 732
Anhängerkupplung mit abnehmbarem Kugelkopf*	1680490080	CHF 39
Kabelstrang für Anhängerkupplung V1*	1680489880	CHF 49

* Nicht für PLUG-IN HYBRID

PREISE

SERIEN-
AUSSTATTUNG

INTERIEUR/
EXTERIEUR

OPTIONEN

TECHNISCHE
DATEN

N°4

Preise in CHF – inkl. 8,1% MwSt.

PALLAS	ETOILE	DS PERFORMANCE LINE	JULES VERNE	PALLAS BUSINESS LINE
--------	--------	---------------------------	-------------	-------------------------

Original-Zubehör für PLUG-IN HYBRID und E-TENSE 213

eProWallbox Modulare Ladestation (1 oder 3 Phasen, max. 32 A, max. 22 kW)	9856108380	CHF 1 304
eProWallbox MOVE Modulare Ladestation (1 oder 3 Phasen, max. 32 A, max. 22 kW)	9857012980	CHF 1 049
Easywallbox Einphasig und modular bis zu 32 A, 7,4 kW	9855153980	CHF 809
Universal Charger Premium Kit	9835784080	CHF 1 697
Ladekabel für Haushaltssteckdose	9850028680	CHF 547
Ladekabel 7,4 kW	9844681180	CHF 363
Ladekabel 22 kW	9844681380	CHF 441

Für weiteres Zubehör wenden Sie sich bitte an Ihren DS Partner oder besuchen Sie uns auf <https://accessories.dsautomobiles.com/de-CH/ds>

N°4

VERBRENNUNGSMOTOR

	HYBRID	PLUG-IN HYBRID	ELEKTRISCH
	Hybrid 145 Automatikgetriebe	PLUG-IN HYBRID 225 Automatikgetriebe	E-TENSE 213 Automatik
Typ	Benziner Turbo Twincscroll Multipoint-elektronisch gesteuerte Einspritzung, 12 Ventile	Benziner Turbo Twincscroll Direkteinspritzung, 16 Ventile Ladeluftkühler	-
Hubraum (cm ³) / Anzahl Zylinder	1'199 / 3	1'598 / 4	-
Max. Nennleistung in kW (PS) bei U/min	100 (136) bei 5'500 (thermischer Motor) 107 (145) bei 5'500 (kombiniert)	133 (180) bei 6'000	-
Max. Drehmoment EWG (Nm) bei U/Min	230/1'750	250/1'750	-
Abgasnorm	EURO 6.4		-

ELEKTROMOTOR

Max. Leistung (KW/ch)	21 (29)	81 (110)	157 (213)
Max. Drehmoment (Nm)	55	320	343
Durchschnittlicher Stromverbrauch (kWh/100 km) WLTP	-	15,7	17,4
Max. Reichweite 100 % Elektromodus (km) WLTP	-	81	450
Ladedauer 0-100% (Wallbox 3.7 kW)	-	4h45	-
Ladedauer 20-80% (Wallbox 3.7 kW)	Ladedauer 0-100% (Wallbox 3.7 kW)	Ladedauer 0-100% (Wallbox 3.7 kW)	Ladedauer 0-100% (Wallbox 3.7 kW)
Batterietyp / Kapazität (kWh)	Lithium Ion / 0.89	Lithium Ion / 17	Lithium Ion / 58.3

PREISE

SERIEN-
AUSSTATTUNG

INTERIEUR/
EXTERIEUR

OPTIONEN

TECHNISCHE
DATEN

N°4

HYBRID	PLUG-IN HYBRID	ELEKTRISCH
Hybrid 145 Automatikgetriebe	PLUG-IN HYBRID 225 Automatikgetriebe	E-TENSE 213 Automatik

HYBRIDLEISTUNG

Maximale kumulierte Leistung in PS CEE	107 (145) / 5 500	225	-
Maximales kumuliertes Drehmoment in Nm	230/1'750	360	-

GETRIEBE

Getriebe	Automatik		
Anzahl der Gänge	6	7	1

LENKUNG

Anzahl der Lenkradumdrehungen von Anschlag zu Anschlag	3
Variable Servolenkung	Serie
Wendekreis zwischen Bordsteinkanten in m	11,0

BODENHAFTUNG – BREMSEN – REIFEN

Bodenhaftung	Vorne: unabhängige Räder, Mac-Pherson-Achse mit Dreiecksunterlenkern, Sprungfedern, hydraulische Teleskopstossdämpfer und Stabilisator. Hinten: Achse mit verformbarem Querträger, Sprungfedern, hydraulische Teleskopstossdämpfer.
Bremsen vorne/hinten	Belüftete Scheibenbremsen vorne 304 x 28 mm bei Hybrid 145 Belüftete Scheibenbremsen vorne 330 x 28 mm bei PLUG-IN HYBRID 225 / ELEKTRISCH Belüftete Scheibenbremsen vorne 268 x 12 mm bei Hybrid 145 Belüftete Scheibenbremsen vorne 290 x 12 mm bei PLUG-IN HYBRID 225 / ELEKTRISCH

PREISE

SERIEN-
AUSSTATTUNGINTERIEUR/
EXTERIEUR

OPTIONEN

TECHNISCHE
DATEN

N°4

HYBRID	PLUG-IN HYBRID	ELEKTRISCH
Hybrid 145 Automatikgetriebe	PLUG-IN HYBRID 225 Automatikgetriebe	E-TENSE 213 Automatik

Reifen

Mit 19" Alufelgen : Michelin ePrimacy 205/55 R19 97V
Mit 20" SYDNEY Alufelgen : Goodyear Eagle F1 Asymetric 5 SUV 245/40 R20 99V

VOLUMEN

Anzahl der Sitzplätze

5

Kofferraumvolumen (L)

430 (HYBRID) / 360 (PLUG-IN HYBRID) / 390 (E-TENSE)

Kofferraumvolumen mit umgeklappter Sitzbank hinten (L)

1 240

GEWICHTE (in KG)

Leergewicht (inkl. Fahrer)

1538/1625

1768/1860

1867/1934

Nutzlast

536

547

383

Zulässiges Gewicht gemäss CEE MTAC

1 990

2 200

2 250

Maximale Anhängelast:

- ungebremst

600

750

-

- gebremst

1 310

1 400

LEISTUNGSWERTE (NUR MIT FAHRER)

Höchstgeschwindigkeit (km/h)

203

233

160

1000 m mit stehendem Start (in Sekunden)

30,8

27,3

28,8

von 0 auf 100 km/h (in Sekunden)

9,4

7,4

7,1

N°4

HYBRID	PLUG-IN HYBRID	ELEKTRISCH
Hybrid 145 Automatikgetriebe	PLUG-IN HYBRID 225 Automatikgetriebe	E-TENSE 213 Automatik

VERBRAUCH (WLTP)

Verbrauch kombiniert (L/100km)	5,9 l/100 km	3,0 l/100 km	17,4 kWh/100 km
CO2-Emissionen (g/km)	133	69	0
CO2-Emissionskategorie	E	E	B
CO2-Emissionen aus der Treibstoff und/oder der Strombereitstellung	27	29	19

TREIBSTOFF (FASSUNGSVERMÖGEN IN LITERN)

Super Bleifrei 95 und 98 RON	52	42	-
------------------------------	----	----	---

Die angegebenen Kraftstoffverbrauchs- und CO2-Emissionswerte entsprechen der WLTP-Genehmigung (EU-Verordnung 2017/948). Ab dem 1. DEZEMBER 2018 werden neue Fahrzeuge auf der Grundlage des Worldwide Harmonised Light Vehicle Test Procedure (WLTP), einem neuen und realistischeren Prüfverfahren zur Messung von Kraftstoffverbrauch und CO2-Emissionen, typgenehmigt. Dieses WLTP-Verfahren ersetzt vollständig den Neuen Europäischen Fahrzyklus (NEFZ), der bisher das Prüfverfahren war. Da die Testbedingungen realistischer sind, sind der Kraftstoffverbrauch und die nach dem WLTP-Verfahren gemessenen CO2-Emissionen in vielen Fällen höher als die nach dem NEFZ-Verfahren. Der Kraftstoffverbrauch und die CO2-Emissionswerte können je nach Ausrüstung, Optionen und Reifentyp variieren. Durchschnitt aller erstmals immatrikulierten Personenwagen: 111 g CO2/km. Provisorischer Zielwert nach dem neuen WLTP-Testzyklus: 93.6 CO2 g/km. Erkundigen Sie sich bei Ihrer Verkaufsstelle nach weiteren Informationen. Weitere Informationen finden Sie auf www.dsautomobiles.ch/de/inside-ds/technologie/wltp.html.



DIMENSIONEN

Länge	4 400 mm
Breite ohne Aussenspiegel	1 866 mm
Breite mit Aussenspiegel	2 061 mm
Höhe	1 490 mm
Achsüberstand vorn	925 mm
Achsüberstand hinten	800 mm
Radstand	2 675 mm
Kofferraumabmessungen	
- Länge	830 mm
- Breite	1 104 mm
Höhe bis zur Ablage (bei plug-in-hybrid)	533 mm (474 mm)

Diese Preisliste ersetzt alle bisherigen. Die Verbrauchsangaben in unseren Verkaufsunterlagen sind europäische Treibstoff-Normverbrauchs-Angaben, die zum Vergleich der Fahrzeuge dienen. In der Praxis können diese je nach Fahrstil, Zuladung, Topographie und Jahreszeit teilweise deutlich abweichen. Wir empfehlen ausserdem den Eco-Drive-Fahrstil zur Schonung der Ressourcen. Durchschnitt aller erstmals immatrikulierten Personenwagen: 169 g CO2/km. Energiekategorie gültig für eine Immatrikulation vor dem 31. Dezember des laufenden Jahres.

PREISE

SERIEN-
AUSSTATTUNG

INTERIEUR/
EXTERIEUR

OPTIONEN

TECHNISCHE
DATEN

N°4

VERNETZTE DIENSTE

PACK CONNECT ONE

DS Automobiles stellt Ihnen eine Reihe von Connected Services zur Verfügung, damit Sie jeden Moment am Steuer besser geniessen können. Nach dem Kauf profitieren Sie 10 Jahre lang von den Connected Services, die Ihnen Sicherheit und Gelassenheit garantieren.



SOS & ASSISTANCE

Mit dieser Funktion können Sie sich beruhigt auf den Weg machen. Dieses standortbezogene Notfallsystem kontaktiert direkt die entsprechenden Rettungs- oder Hilfskräfte.



DS TELEMaintenance

Ermöglichen Sie Ihrer Verkaufsstelle, die technischen Daten Ihres DS zu kennen, noch bevor Sie ihn zur Reparatur anvertrauen. Sie erhalten einen monatlichen Bericht über den Zustand Ihres Fahrzeugs.



REGELMÄSSIGE AUTOMATISCHE UPDATES

Geniessen Sie dank automatischer Updates ein leistungsstarkes Infotainmentsystem.



SPIELE

Unterhalten Sie sich in Ihrem DS, während Sie im Auto warten, indem Sie auf Ihrem Touchscreen spielen.

N°4

VERNETZTE DIENSTE

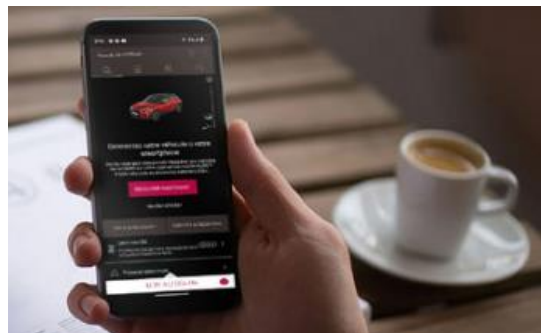
PACK CONNECT PLUS

Das Connect Plus-Paket ist für drei Jahre im Preis Ihres Fahrzeugs inbegriffen und bietet Ihnen zusätzliche Dienste für ein optimales vernetztes Fahrerlebnis

**VERNETZTE NAVIGATION**

Die vernetzte Navigation übermittelt Ihnen wertvolle Informationen (Verkehr, Wetter, Gefahrenzonen, Standorte von Tankstellen und elektrischen Ladestationen etc.) und schlägt Ihnen je nach Stadt einen Parkplatz in der Nähe Ihres Ziels vor.


Das DS IRIS SYSTEM, das bereits besonders intuitiv und reaktionsschnell ist, verfügt nun über die Künstliche Intelligenz SoundHound, die von der KI ChatGPT angetrieben wird. Ihr DS ist jetzt um eine innovative Funktion reicher, mit der Sie eine völlig neue Beziehung zu Ihrem Fahrzeug erkunden können, indem Sie einen Reisebegleiter erhalten, der Ihre Fahrten noch sicherer und angenehmer macht.

**(E-) FERNSTEUERUNGEN (FÜR PHEV und E-TENSE)**

Bedienen Sie Ihr Fahrzeug mit Ihrem Smartphone aus der Ferne, um die Türen zu verriegeln und zu entriegeln, und finden Sie Ihr Fahrzeug, indem Sie die Hupe oder die Scheinwerfer aktivieren. Über die MyDS-App bleiben Sie über den Status Ihres DS auf dem Laufenden: Überprüfen Sie die Reichweite Ihrer Batterie und ihren Ladezustand, planen Sie das Aufladen Ihres Fahrzeugs oder die Vorkonditionierung.

**TRIP PLANNER MIT E-ROUTES (FÜR PHEV und E-TENSE)**

Planen Sie die Fahrten mit Ihrem DS von Ihrem Smartphone aus über MyDS. Lassen Sie sich die Haltestellen an den Ladestationen anzeigen und schätzen Sie Ihre Fahrzeit. Sparen Sie Zeit, indem Sie Ihre Fahrt zur ersten Haltestelle direkt an Ihren DS senden.

**SEND2NAV**

Mit der MyDS-App können Sie ganz einfach Ihr nächstes Reiseziel auswählen und an Ihren DS senden.

N°4


VERNETZTE DIENSTE

MYDS APP

Die MyDS-App wurde entwickelt, damit Sie sich mit Ihrem DS-Auto und seiner Umgebung verbinden können. Greifen Sie mit einem Klick auf alle Only You-Dienste zu und verbessern Sie Ihr Fahrerlebnis vor, während und nach jeder Fahrt. Alle DS-Modelle sind mit der MyDS-App kompatibel.

MyDS ist eine mobile Anwendung, die mit iOS/Android kompatibel ist.

- ▶ Bleiben Sie mit Ihrem DS verbunden. Verfolgen Sie Ihren Verbrauch oder Ihre Fahrten. Kontrollieren Sie Ihren DS aus der Ferne mit Informationen über die verbleibende Reichweite, programmieren Sie aus der Ferne das Aufladen oder die Vorkonditionierung.
- ▶ Sehen Sie sich Ihren digitalisierten Wartungsplan an und verfolgen Sie die Neuigkeiten von DS AUTOMOBILES: Produkte, Partnerschaften, Veranstaltungen und sogar die Formel E.



N°4

DS SERENITY

BIS ZU 8 JAHRE

PREMIUM GARANTIE



GARANTIELEISTUNGEN AUF E-TENSE 213

- ▶ **DS Serenity, bis zu 8 Jahre Garantie oder 160'000 km*, inkl.:**
 - ▶ Alle mechanischen, elektrischen und elektronischen Pannen oder Funktionsstörungen, einschliesslich des Infotainmentsystems
 - ▶ Bei entladener Traktionsbatterie: bis zu 3 Mal pro Jahr kostenlose Premium-Pannenhilfe mit Abschleppdienst zur nächstgelegenen Ladestation (oder zur vom Kunden gewählten Station im Umkreis von 50 km)
 - ▶ Ein DS-Ersatzfahrzeug
- ▶ **12 Jahre Korrosionsschutzgarantie**
- ▶ **3 Jahre Lackgarantie**
- ▶ **DS ASSISTANCE für 8 Jahre oder 160'000 km**:** Unterstützung bei Pannen, Unfällen, Reifenpannen, Verlust der Schlüssel oder Fehlbetankung
- ▶ **8 Jahre Garantie oder 160'000 km** auf die Lithium-Ionen-Batterie**
8 Jahre oder 160'000 km und Aufrechterhaltung von mindestens 70% der Batteriekapazität über die Garantielaufzeit.

**Die Premium-Garantie DS Serenity 8 Jahre erweitert die Herstellergarantie (3 Jahre / 100'000 km) kostenlos bei lückenloser Durchführung der Wartungen im offiziellen DS Händlernetz gemäss Wartungsplan bis zu 8 Jahren oder 160'000 km, je nachdem, was zuerst eintritt. Gültig für alle ab dem 16.09.2025 in der Schweiz neu verkauften vollelektrischen DS Fahrzeuge (BEV. exkl. DS 3) mit Wartungsnachweis gemäss den Vorgaben des offiziellen DS Händlernetzes. Die vollständigen Bedingungen finden Sie unter <https://www.dsautomobiles.ch/de/mein-ds/garantie-und-assistance/ds-serenite-garantie.html>*

*** Je nachdem, was zuerst eintritt.*

Die in diesem Verkaufsdokument enthaltenen Informationen entsprechen den technischen Daten des Fahrzeugs zum Zeitpunkt der Herausgabe. Sie sind nicht vertraglich bindend. DS Automobiles behält sich das Recht vor, die Merkmale seiner Modelle zu ändern, um sie insbesondere an die technische Entwicklung anzupassen. Eine Verpflichtung zur Änderung des vorliegenden Dokuments besteht dabei nicht. Weitere Auskünfte erteilt Ihnen gerne Ihr DS Automobiles Vertragshändler. Alle Preise in diesem Dokument sind inklusive Mehrwertsteuer.

GARANTIE- UND SERVICELEISTUNGEN AUF HYBRID UND PLUG-IN HYBRID

Leistungen

- ▶ **5 Jahre Garantie oder 100'000 km***
- ▶ **12 Jahre Korrosionsschutzgarantie**
- ▶ **3 Jahre Lackgarantie**
- ▶ **8 Jahre Garantie oder 160'000 km** auf die Lithium-Ionen-Batterie bei den PLUG-IN HYBRID Versionen**
8 Jahre oder 160'000 km und Aufrechterhaltung von mindestens 70% der Batteriekapazität über die Garantielaufzeit.

**Je nachdem, was zuerst eintritt. Ausser Verschleisssteile*

***Je nachdem, was zuerst eintritt.*

Die in diesem Verkaufsdokument enthaltenen Informationen entsprechen den technischen Daten des Fahrzeugs zum Zeitpunkt der Herausgabe. Sie sind nicht vertraglich bindend. DS Automobiles behält sich das Recht vor, die Merkmale seiner Modelle zu ändern, um sie insbesondere an die technische Entwicklung anzupassen. Eine Verpflichtung zur Änderung des vorliegenden Dokuments besteht dabei nicht. Weitere Auskünfte erteilt Ihnen gerne Ihr DS Automobiles Vertragshändler. Alle Preise in diesem Dokument sind inklusive Mehrwertsteuer.



PREISE

SERIEN-
AUSSTATTUNG

INTERIEUR/
EXTERIEUR

OPTIONEN

TECHNISCHE
DATEN

N°4



DS AUTOMOBILES

5 JAHRE
DS PREMIUM
SERVICE & GARANTIE



Zusätzliche Optionen DS PREMIUM SERVICE auf Hybrid und Plug-in Hybrid

DS Premium Service mit Wartung und Garantie 5 Jahre oder 100'000 km*	CHF 2 672
DS Premium Service mit Wartung und Garantie 5 Jahre oder 150'000 km*	CHF 3 452
DS Premium Service mit Wartung + Verschleisssteile + Garantie 5 Jahre / 100'000km**	CHF 3 947
DS Premium Service mit Wartung + Verschleisssteile + Garantie 5 Jahre/150'000km**	CHF 6 496

*Je nachdem, was zuerst eintritt. Ausser Verschleisssteile.

** Je nachdem, was zuerst eintritt.

■ : serienmässig



DS AUTOMOBILES
Spirit of Avant-Garde

JANUAR 2026 - DS AUTOMOBILES SUISSE

Die in diesem Dokument enthaltenen Informationen entsprechen den technischen Merkmalen des zum Zeitpunkt der Auslieferung vorgestellten Fahrzeugs. DS Automobiles behält sich das Recht vor, die technischen Eigenschaften seiner Modelle, insbesondere im Hinblick auf den technischen Fortschritt, zu ändern, ohne dieses Dokument aktualisieren zu müssen. Für weitere Informationen wenden Sie sich bitte an Ihren DS-Händler.