

N°4

Prezzi, equipaggiamenti e dati tecnici



PREZZI

DOTAZIONE DI SERIE

INTERNI/
ESTERNI

OPTIONAL

DATI
TECNICI

N°4

GARANZIA 5 ANNI / 100.000 KM SU HYBRID E PLUG-IN HYBRID

LA SOLUZIONE PER
PROFESSIONISTI

CONFIGURARE ORA

PALLAS

ÉTOILE -
ALCANTARA®ÉTOILE -
NAPPA

DS PERFORMANCE LINE

PALLAS
BUSINESS LINE

HYBRID

HYBRID 145 e-DCS6
Cambio automatico
a 6 rapporti

CHF 37 100

1SD4A5NJHWC0A064 /
653216

CHF 42 100

1SD4A5TJHWC0A064 /
653219

CHF 44 100

1SD4A5VJHWC0A064 /
653222

CHF 38 800

1SD4A5NJHWC0J264 /
653224

CHF 43 000

1SD4A5NJHWC07564 /
653230

PLUG-IN-HYBRID

PLUG-IN HYBRID 240
Cambio automatico
a 8 rapporti

CHF 47 100

1SD4A5NR17C0A064 /
653217

CHF 52 100

1SD4A5TR17C0A064 /
653220

CHF 54 100

1SD4A5VR17C0A064 /
653223

CHF 48 800

1SD4A5NR17C0J264 /
653225

CHF 54 100

1SD4A5NR17C07564 /
653231

ELETTRICA

GARANZIA PREMIUM DS SERENITY FINO A 8 ANNI / 160.000 KM SU E-TENSE 213

E-TENSE 213
Cambio automatico

CHF 47 100

1SD4A5NZJFC0A064 /
653218

CHF 52 100

1SD4A5TZJFC0A064 /
653221

-

CHF 48 800

1SD4A5NZJFC0J264 /
653226

CHF 54 900

1SD4A5NZJFC07564 /
653232

Prezzi consigliati, IVA inclusa . I prezzi consigliati possono variare senza preavviso. La invitiamo a consultare il suo punto vendita in modo che possa informarla sui prezzi e sull'offerta disponibile valida al momento dell'acquisto. I prezzi raccomandati si intendono in franchi svizzeri (CHF), IVA al 8,1% inclusa.

PREZZI

DOTAZIONE DI SERIE

INTERNI/
ESTERNI

OPTIONAL

DATI
TECNICI

N°4

PALLAS

Stile esterni

- Cerchi in lega di alluminio da 19" SAPPORO (per Ibrido e plug-in hybrid)
- Cerchi in lega da 19" LAUSANNE (per E-TENSE 213)
- Antenna radio a "pinna di squalo"
- Calandra nero lucido
- Fari posteriori 3D (con lavorazione a scaglie luminose)

Dispositivi di sicurezza e di guida

- ABS con ripartitore elettronico di frenata (REF) e assistente alla frenata d'emergenza (AFU), ESP
- Assistente per la partenza in salita
- Avviso di allerta attenzione conducente tramite telecamera
- Avviso di attraversamento involontario della corsia stradale
- Sensori di parcheggio anteriori e posteriori
- Avviso in caso di rischio di collisione
- Airbag centrale tra i sedili anteriori
- Airbag frontali, laterali e a tendina sui sedili anteriori e a tendina sui sedili poster.
- Accensione automatica dei fari
- Telecamera posteriore
- Controllo della stabilità del gancio di traino
- Rilevamento di pressione insufficiente nei pneumatici
- Frenata automatica di emergenza fino a 140 km/h
- Tergicristalli anteriori con attivazione e cadenza automatica
- Attacchi ISOFIX sul sedile del passeggero e sui sedili posteriori laterali
- Kit di riparazione provvisorio
- Cruise control adattivo con funzione Stop&Go e limitatore di velocità
- Palette al volante
- Riconoscimento dei cartelli di limitazione della velocità e dei segnali stradali
- Specchietti retrovisori esterni ripiegabili elettricamente con luce di benvenuto
- Specchietto interno elettrocromico senza cornice
- SOS & Assistance
- Predisposizione ruota di scorta (eccetto plug-in hybrid e E-TENSE 213)
- Commutazione automatica abbaglianti
- DS DRIVER ATTENTION MONITORING

Sistemi audio e telematici

- Quadro strumenti digitale da 10.25"
- Touchscreen da 10"
- Sistema audio analogico 6 altoparlanti con presa USB e Bluetooth®
- Radio analogica/ DAB+
- Mirror Screen senza fili (Apple CarPlay e Android Auto®)
- 1 porta USB in fila posteriore

Equipaggiamento di comfort e di intrattenimento

- Interno in tessuto Diamond Tungstene e TEP; dettagli in Bronzo Belem
- Sedile conducente elettrico a 6 regolazioni (per ibrido e plug-in-hybrid)
- Sedile conducente elettrico a 4 regolazioni, con regolazione longitudinale manuale (su E-TENSE 213)
- Sedile posteriore 2/3 - 1/3 con 3 poggiatesta e bracciolo, con passaggio per gli sci
- Poggiatesta a 4 posizioni
- Cavo mode 3 monofase da 3,7 kW (su plug-in-hybrid)
- Cavo mode 3 trifase da 11 kW (su E-TENSE 213)
- Caricabatterie di bordo da 3,7 kW (su plug-in-hybrid) et da 11kW per E-TENSE 213
- Climatizzatore automatico bizona, con funzione «Quick Launch»
- Climatizzazione con aerazione sui sedili posteriori
- Keyless Start
- DS AIR (bocchette d'aerazione invisibili)
- Illuminazione PolyAmbient
- Fari diurni a LED
- Console centrale chiusa
- Freno di stazionamento elettrico
- Alzacristalli anteriori e posteriori elettrici, sequenziali e con funzione antipizzicamento
- Specchietto retrovisore interno elettrocromico senza cornice
- Parabrezza oscurato e fonoisolante
- Precondizionamento termico del veicolo (su plug-in-hybrid e E-TENSE 213)
- Blocco automatico delle portiere durante la guida
- Volante regolabile in altezza e profondità
- Volante in pelle rivestito a mano con comandi integrati
- Presa da 12 V nel bagagliaio
- Pompa di calore (solo per E-TENSE 213)
- V2L (Vehicle to Load, solo per E-TENSE 213)

PALLAS BUSINESS LINE
(OLTRE A PALLAS)**Sicurezza e assistenza alla guida**

- 4 ruote complete aggiuntive con cerchi in lega da 17" e pneumatici invernali (19" su E-TENSE 213)

Design esterno

- Vernice metallizzata o perlata

Comfort e intrattenimentoPack Tech

- Keyless Entry & Start
- DS IRIS System
- Ricarica wireless per smartphone

PREZZI

DOTAZIONE DI SERIE

INTERNI/
ESTERNI

OPTIONAL

DATI
TECNICI

N°4

ÉTOILE (OLTRE A PALLAS)

Stile esterni

- Cerchi in lega di alluminio 19" LIMA (per Ibrido e Plug-in Hybrid)
- Cerchi in lega di alluminio 19" ZÜRICH (per E-TENSE 213)
- Fari posteriori 3D (con lavorazione a scaglie luminose) con indicatore LED a scorrimento
- Vetri posteriori oscurati con Reflective Design

Equipaggiamento di sicurezza e di guida

- DS MATRIX LED VISION
- Sensore angolo cieco a lunga distanza

Equipaggiamento di comfort

- Interno in Alcantara® Nero Basalto o in pelle Nappa (non disponibile per E-TENSE 213)
- Sedile conducente elettrico a 10 regolazioni (per Hybrid e Plug-in-Hybrid)
- Sedile passeggero elettrico a 4 regolazioni, con regolazione longitudinale manuale (per E-TENSE 213)
- Sedili anteriori con funzione massaggio (solo con interno in Alcantara®)
- DS IRIS SYSTEM (incl. navigazione)
- DS DRIVE ASSIST (Cruise Control adattivo e Lane Centering Assist)
- DS EXTENDED HEAD UP DISPLAY (solo con interno in pelle nappa)
- Ricarica Wireless per smartphone
- Volante riscaldabile
- Parabrezza riscaldabile
- Pedali in alluminio
- Battitacco in alluminio
- Vetri laterali fonoisolanti
- Vetri posteriori sovraoscurati
- Proximity Keyless Entry & Start
- Tappetini premium anteriori e posteriori
- Clean Cabin con "Air Quality System"
- EV Routing integrato (solo per E-TENSE 213)

DS PERFORMANCE LINE (OLTRE A PALLAS)

Design esterno

- Cerchi in lega di alluminio 19" MINNEAPOLIS (per Ibrido e Plug-in Hybrid)
- Cerchi in lega di alluminio 19" ZÜRICH (per E-TENSE 213)
- Badge DS PERFORMANCE LINE
- Specchietti esterni dorati
- Coprimozzi dorati
- Stickers montante posteriore di colore oro metallizzato

Design interno

- Interno Alcantara® Nero

Equipaggiamento di comfort

- Sedili anteriori elettrici a 6 regolazioni (per Hybrid e Plug-in-Hybrid)
- Sedili anteriori con funzione massaggio
- DS IRIS SYSTEM (incl. navigazione)
- Vetri laterali fonoisolanti
- Vetri posteriori sovraoscurati
- Pedali in alluminio

PREZZI

DOTAZIONE DI SERIE

INTERNI/
ESTERNI

OPTIONAL

DATI
TECNICI

N°4

INTERNI DS	Codice	PALLAS	ÉTOILE - ALCANTARA®	ÉTOILE - NAPPA	DS PERFORMANCE LINE	PALLAS BUSINESS LINE
Interno DS Diamond Tungstene Nero	FUFV	■	-	-	-	■
Interno Alcantara® Nero	FVFE	-	■	-	■	-
Interno in pelle Nappa Marrone Criollo	C3FH	-	-	■	-	-

■ : equipaggiamento di serie / - : non disponibile

INTERNO	Codice	SEDILI	PANNELLI PORTIERE	DECORAZIONI I PANNELLI PORTIERE	PLANCIA	CONSOLE	VOLANTE	IMPERIALE
Interno DS Diamond Tungstene Nero	FUFV	Tessuto Diamond Tungstene con tela DS Nera	Tela DS Basalte a scaglie e Tela DS Nero Basalte	Cromate, in stile guilloché	Tela DS Basalte a scaglie	Tela DS Mistral	Pelle pieno fiore Mistral	Chiaro
Interno Alcantara® Nero	FVFE	Tessuto intrecciato Basalte con Alcantara® e Tela DS	Alcantara® e Tela DS Nero Basalte	Cromate, in stile guilloché	Alcantara®	Tela DS Nero Basalte	Pelle pieno fiore Mistral	
Interno in pelle Nappa Marrone Criollo	C3FH	Pelle Nappa Marrone Criollo in stile cinturino	Pelle Nappa Marrone Criollo	Frassino Marrone	Pelle Nappa Marrone Criollo	Pelle Nappa Marrone Criollo	Pelle pieno fiore Marrone Criollo	

PREZZI

DOTAZIONE DI SERIE


INTERNI/
ESTERNI

OPTIONAL

DATI
TECNICI

N°4

INTERNO IN TESSUTO DIAMOND TUNGSTÈNE NERO BASALTE (DI SERIE SU PALLAS E PALLAS BUSINESS LINE)



PREZZI

DOTAZIONE DI SERIE

INTERNI/
ESTERNI

OPTIONAL

DATI
TECNICI

N°4

INTERNO ALCANTARA® NERO (DI SERIE SU ÉTOILE ALCANTARA® E DS PERFORMANCE LINE)



PREZZI

DOTAZIONE DI SERIE


INTERNI/
ESTERNI

OPTIONAL

DATI
TECNICI

N°4

INTERNO IN PELLE NAPPA MARRONE CRIOLLO (DI SERIE SU ÉTOILE NAPPA)



N°4

PREZZI

DOTAZIONE DI SERIE

INTERNI/
ESTERNI

OPTIONAL

DATI
TECNICI

CERCHI		PALLAS	ÉTOILE	DS PERFORMANCE LINE	PALLAS BUSINESS LINE
Cerchi in lega di alluminio 19" SAPPORO	ZHS9	■ Hybride / PHEV	-	-	■ Hybride / PHEV
Cerchi in lega di alluminio 19" LAUSANNE	ZHSC	■ E-Tense	-	-	■ E-Tense
Cerchi in lega di alluminio 19" MINNEAPOLIS	ZHT1	-	CHF 200**	■ Hybride / PHEV	-
Cerchi in lega di alluminio 19" SEVILLA	ZHT4	-	CHF 300	-	-
Cerchi in lega di alluminio 19" LIMA	ZHT2	CHF 200 Hybride / PHEV	■ Hybride / PHEV	-	CHF 200 Hybride / PHEV
Cerchi in lega di alluminio 19" LIMA con pneumatici 4 stagioni	ZHS8	CHF 550 Hybride / PHEV	CHF 300 Hybride / PHEV	CHF 300 Hybride / PHEV	CHF 550 Hybride / PHEV
Cerchi in lega di alluminio 19" ZÜRICH	ZHSD	-	■ E-Tense	■ E-Tense	-
Cerchi in lega di alluminio 20" SYDNEY	ZHT8	-	CHF 700*	-	-

■ : equipaggiamento di serie / - : non disponibile

• : Disponibile solo per plug-in-hybrid / **disponibile solo per ETOILE NAPPA con motore hybrid



Cerchi in lega:
SAPPORO
Code: **ZHS9**



Cerchi in lega:
MINNEAPOLIS
Code: **ZHT1**



Cerchi in lega
LIMA
Code0: **ZHS8 o ZHT2**



Cerchi in lega
LAUSANNE
Code: **ZHSC**



Cerchi in lega
ZÜRICH
Code: **ZHSD**



Cerchi in lega:
SEVILLA
Code: **ZHT4**



Cerchi in lega
SYDNEY
Code: **ZHT8**

PREZZI

DOTAZIONE DI SERIE

INTERNI/
ESTERNI

OPTIONAL

DATI
TECNICI

N°4

COLORI CARROZZERIA

Volo di notte (M)



A1M0

CHF 0

Grigio Cachemire (M)



SDP0

CHF 0^Δ / CHF 1 050

Bianco Alabastro (M)



SUM0

CHF 0^Δ / CHF 1 050

Nero Perla Nera (N)



9VM0

CHF 0^Δ / CHF 1 050

Grigio Cristallo (N)



PHM0

CHF 0^Δ / CHF 1 050

(M) : metallizzato - (N): perlato - ^Δ:solo per Pallas Business Line

PREZZI

DOTAZIONE DI SERIE

INTERNI/
ESTERNI

OPTIONAL

DATI
TECNICI

N°4

Prezzi in CHF - inclusa IVA 8,1%.

Multimedia

			PALLAS	ETOILE	DS PERFORMANCE LINE	PALLAS BUSINESS LINE
DS IRIS SYSTEM	Nuovo ecosistema informativo, intuitivo, ergonomico e completamente personalizzabile. Integra la navigazione, un assistente personale con interfaccia touch in grado di riconoscere i comandi vocali e di eseguirli alla lettera.	ZJ44	○	■	■	■
DS EXTENDED HEAD UP DISPLAY	Display proiettato sul parabrezza all'interno del campo visivo del conducente con diagonale di 21" a una distanza di 4 metri.	YB01	-	○ (interno Alcantara®) ■ (interno Nappa)	-	-
Hi-Fi System Focal Electra® + DS EXTENDED HEAD-UP-DISPLAY	Sistema HiFi che include un amplificatore e 14 altoparlanti incluso subwoofer. Su ÉTOILE: disponibile come opzione sola solo su ÉTOILE ALCANTARA®	6F04	-	CHF 2 000 / ○	CHF 2 000	-
Ricarica wireless Ricarica per smartphone		E301	○	■	○	■

Assistenza alla guida

Sistema di assistenza al parcheggio anteriore e posteriore con telecamera per la retromarcia		1G07	■	■	■	■
Vision 360° + DS EXTENDED HEAD-UP DISPLAY + Retrovisori esterni fotocromatici, richiudibili elettricamente e collegati alla retromarcia, con proiezione al suolo del logo DS.		1G18	-	○	-	-

■ : equipaggiamento di serie / - : non disponibile / ○ : disponibile in un pack

PREZZI

DOTAZIONE DI SERIE

INTERNI/
ESTERNI

OPTIONAL

DATI
TECNICI**N°4**

Prezzi in CHF - inclusa IVA 8,1%.

PALLAS

ETOILE

DS
PERFORMANCE LINEPALLAS
BUSINESS LINE**Personalizzazione degli esterni**

		PALLAS	ETOILE	DS PERFORMANCE LINE	PALLAS BUSINESS LINE
Tetto Nero Perla Nera	JD20	CHF 400	CHF 400	CHF 400	CHF 400

Comfort e dotazioni di sicurezza

Tetto apribile	Su Etoile Nappa, disponibile unicamente all'interno di un pack	TC07	CHF 1400	CHF 1400 / ○	CHF 1400	CHF 1400
DS MATRIX LED VISION + Frecche posteriori defilanti a LED + Illuminazione direzionale		YQ03	-	■	-	-
Allarme	Allarme perimetrale, volumetrico e con funzione anti-sollevamento Superbloccaggio	AB13	-	○	-	-
Volante riscaldabile		I301	-	■	-	-
Clean Cabin con "Air Quality System"	Un sistema innovativo che rileva la qualità dell'aria all'interno e all'esterno del veicolo e agisce automaticamente per purificare l'aria dell'abitacolo attraverso un sistema di filtraggio ad alta efficienza.	O301	-	■	-	■
Predisposizione per ruota di scorta salvaspazio	Incompatibile con il sistema HiFi System FOCAL Electra®. Non disponibile su plug-in-hybrid e E-TENSE 213.	RS19	■/-	■/-	■/-	■/-
Proximity Keyless Entry & Start	Accesso senza mani e avvio motore con uscita delle maniglie a scomparsa all'avvicinarsi al veicolo	YD07	○	■	○	○
Gancio di traino smontabile senza attrezzi	Non disponibile su E-TENSE 213	AQ05	CHF 900	CHF 900	CHF 900	CHF 900

■ : equipaggiamento di serie / - : non disponibile / ○ : disponibile in un pack

PREZZI

DOTAZIONE DI SERIE

INTERNI/
ESTERNI

OPTIONAL

DATI
TECNICI

N°4

Prezzi in CHF - inclusa IVA 8,1%.

PALLAS

ETOILE

DS
PERFORMANCE LINEPALLAS
BUSINESS LINE

Sedili

				PALLAS	ETOILE	DS PERFORMANCE LINE	PALLAS BUSINESS LINE
HYBRID e PLUG-IN HYBRID	Sedile conducente	- elettrico a 6 regolazioni, riscaldabile, con supporto lombare pneumatico	WAJF	■	-	-	■
	Sedile passeggero	- meccanico con regolazione lombare, longitudinale, dello schienale e in altezza		-	-	-	
	Sedile conducente	- elettrico a 8 regolazioni, riscaldabile, con supporto lombare pneumatico, memoria di posizione e cuscino regolabile	WAEI	-	■ ÉTOILE Nappa	-	-
	Sedile passeggero	- elettrico a 6 regolazioni, riscaldabile, con supporto lombare pneumatico		-	-	-	
	Sedile conducente	- elettrico a 8 regolazioni, riscaldabile, con funzione massaggio, supporto lombare pneumatico, memoria di posizione e cuscino regolabile	WAHM	-	■ ÉTOILE Alcantara®	-	-
	Sedile passeggero	- elettrico a 6 regolazioni, riscaldabile, con funzione massaggio, supporto lombare pneumatico		-	-	-	
	Sedile conducente	- elettrico a 8 regolazioni, riscaldabile, ventilato, con funzione massaggio, supporto lombare pneumatico, memoria di posizione e cuscino regolabile	WAEJ	-	○ ÉTOILE Nappa Plug-in Hybrid	-	-
	Sedile passeggero	- elettrico a 6 regolazioni, riscaldabile, ventilato, con funzione massaggio e supporto lombare pneumatico		-	-	-	
Sedile conducente e passeggero	- elettrico a 6 regolazioni, riscaldabile, con funzione massaggio e supporto lombare pneumatico	WAIQ	-	-	■	-	
E-TENSE	Sedile conducente	- elettrico a 4 regolazioni, riscaldabile, con regolazione longitudinale manuale, cuscino regolabile, supporto lombare pneumatico	WAIT	■	-	-	■
	Sedile passeggero	- meccanico con regolazione lombare, longitudinale, dello schienale e in altezza		-	-	-	
	Sedile conducente	- elettrico a 6 regolazioni, riscaldabile, con funzione massaggio, regolazione longitudinale manuale, cuscino regolabile, supporto lombare pneumatico	WAHQ	-	-	■	-
	Sedile passeggero	- elettrico a 4 regolazioni, riscaldabile, con funzione massaggio, regolazione longitudinale manuale, supporto lombare pneumatico		-	-	-	

■ : equipaggiamento di serie / - : non disponibile / ○ : disponibile in un pack

PREZZI

DOTAZIONE DI SERIE

INTERNI/
ESTERNI

OPTIONAL

DATI
TECNICI

N°4

Prezzi in CHF - inclusa IVA 8,1%.

Confort et équipement de sécurité et de conduite

			PALLAS	ETOILE	DS PERFORMANCE LINE	PALLAS BUSINESS LINE
Portellone motorizzato		M002	CHF 500	○	CHF 500	CHF 500
Pack Easy Access - Portellone motorizzato con apertura senza mani	Su Etoile Nappa, disponibile unicamente all'interno di un pack	D501	-	CHF 600 / ○	-	-
Vetri posteriori ultra-oscurati e vetri acustici anteriori e posteriori		S004	CHF 550	■	■	CHF 550
Calotte degli specchietti nere anziché dorate e assenza degli adesivi DS Performance Line		YI29	-	-	CHF 0	-
Pack Safety 1 - Adaptive Cruise Control Stop & Go - Abbaglianti automatici		ZV00	■	-	■	■
Pack DS DRIVE ASSIST - Pack Safety 1 - DS DRIVE ASSIST	DS DRIVE ASSIST unisce le tecnologie Adaptive Cruise Control Stop & GO e Lane Positioning Assist per gestire la guida in modo semi-autonomo.	ZV0S	-	■	○	-
Pack DS DRIVE ASSIST 2.0 - Pack DS DRIVE ASSIST - Cambiamento di corsia semi-automatico - Adattamento della velocità in curva - Visualizzazione anticipata dei limiti di velocità - Sensore presenza mani sul volante		ZVJI	-	○	-	-

■ : equipaggiamento di serie / - : non disponibile / ○ : disponibile in un pack

PREZZI

DOTAZIONE DI SERIE

INTERNI/
ESTERNI

OPTIONAL

DATI
TECNICI

N°4

Prezzi in CHF - inclusa IVA 8,1%.

		PALLAS	ETOILE	DS PERFORMANCE LINE	PALLAS BUSINESS LINE
Comfort e dotazioni di sicurezza					
Pack Tech Pallas					
- Keyless Entry & Start					■
- DS IRIS System					
- Ricarica wireless per smartphone					
	J6YJ (YD07+ZJ44+E301)	CHF 1900	-	-	
Pack Tech					
- Proximity Keyless Entry & Start					
- Pack DS Drive Assist					
- Avviso di traffico trasversale posteriore					
- Sensore angolo cieco					
- Ricarica wireless per smartphone					
	J66S (YD07+ZV0S+E301)	-	-	CHF 1100	-
Pack Absolute Tech					
- Pack DS Drive Assist 2.0					
- 360 Vision					
- DS EXTENDED HEAD-UP DISPLAY (di serie con interno in pelle nappa)					
- Retrovisori esterni elettrocromatici, ripiegabili elettricamente con proiezione logo DS al suolo e accoppiati alla retromarcia					
- Allarme con superbloccaggio delle porte, sicurezza bambini					
	J6I6 (1G18+ZVJI+AB13)	-	CHF 2 700 (Intérieur Alcantara®)	-	-
			CHF 1 800 (Intérieur Nappa)		
Pack Absolute Comfort					
- Bagagliaio motorizzato con apertura senza mani	Disponibile solo per				
- Tetto apribile	ÉTOILE Nappa con				
- Sistema Hi-Fi Focal Electra®	motorizzazione Hybrid				
	145				
	J6YN (D501+6F04+TC07)	-	CHF 2 900	-	-
Pack Absolute Comfort Nappa =					
- Bagagliaio motorizzato con apertura senza mani	Disponibile solo per				
- Tetto apribile	ÉTOILE Nappa con				
- Sistema Hi-Fi Focal Electra®	motorizzazione Plug-in				
- Sedili anteriori ventilati e con funzione massaggio	Hybrid				
	J6YQ (D501+6F04+TC07+WAEJ)	-	CHF 3 600	-	-
Caricabatterie integrato da 7.4 kW	Solo per Plug-in hybrid				
	J6AS (LZ02 + 7S02)	CHF 550	CHF 550	CHF 550	CHF 550

■ : equipaggiamento di serie / - : non disponibile / ○ : disponibile in un pack

PREZZI

DOTAZIONE DI SERIE

INTERNI/
ESTERNI

OPTIONAL

DATI
TECNICI**N°4**

Prezzi in CHF incl. IVA 8.1% (montaggio escluso)

PALLAS

ETOILE

DS
PERFORMANCE LINEPALLAS
BUSINESS LINE**Accessori originali**

eProWallbox stazione di ricarica modulare (1 o 3 fasi, max. 32 A, max. 22 kW)	9856108380	CHF 949
eProWallbox MOVE stazione di ricarica modulare (1 o 3 fasi, max. 32 A, max. 22 kW)	9867705080	CHF 750
Kit Premium di caricabatterie universale	9846031480	CHF 1'748
Cavo di ricarica per presa domestica	9850028680	CHF 563
Cavo di ricarica 7,4 kW	9844681180	CHF 293
Cavo di ricarica 22 kW	9844681380	CHF 387
Ruota di scorta 17 pollici (non disponibile su E-Tense e Plug-in Hybrid)	9809684780	CHF 233
Set di portasci Thule Snowpack M per 4 paia di sci	9858802280	CHF 206
Portabici Thule Coach 298 per 1 bici sul portapacchi	9858801180	CHF 206
Portabici Thule Coach 274 per 2 biciclette sul gancio	1629425880	CHF 732
Gancio di traino con testa a sfera smontabile (per Hybrid)	1669671280	CHF 808
Gancio di traino con testa a sfera smontabile (per Plug-in Hybrid)	1669671680	CHF 1'002
Cablaggio per gancio di traino (per Hybrid)	1688060880	CHF 200
Box da tetto Polaire Voyager 340 litri	9854740580	CHF 382
Box da tetto Polaire Voyager 430 litri	9854740680	CHF 452
Box da tetto - Thule Force 3 L Sport - 300L	6501947780	CHF 650
Box da tetto - Thule Force 3 M - 400L	6501947680	CHF 700
Box da tetto - Thule Force 3 XL - 500L	6501947880	CHF 850

PREZZI

DOTAZIONE DI SERIE

INTERNI/
ESTERNI

OPTIONAL

DATI
TECNICI

N°4

Prezzi in CHF incl. IVA 8.1% (montaggio escluso)

PALLAS

ETOILE

DS
PERFORMANCE LINEPALLAS
BUSINESS LINE**Accessori originali**

Organizzatore per il bagagliaio di colore nero	1680573380	CHF 58
Gilet di sicurezza per adulti – taglia unica	1617925480	CHF 6
Gilet di sicurezza bambini 3-6 anni (42 cm)	1612619680	CHF 6
Gilet di sicurezza bambini 7-12 anni (52 cm)	1612619780	CHF 6
Rompi vetro e taglia cinture	1637770180	CHF 25
Estintore 1 kg - Estintore a polvere con cinghia	1675951080	CHF 38
Luce portatile e lampada di segnalazione	1614448780	CHF 30
Lampada NOMAD LED	1610747180	CHF 59
Tablet DSLIDE 113 Pack da 10,1 pollici in nero	1673433380	CHF 257
Set con gilet di sicurezza e triangolo di segnalazione	1617925580	CHF 13
Triangolo di segnalazione	1617925380	CHF 10
Kit di pronto soccorso con logo DS	1631686780	CHF 20
Pacchetto sicurezza (kit di pronto soccorso + triangolo di segnalazione + 2 giubbotti di sicurezza + paio di guanti + bastone luminoso + rompi vetro / taglia cinture + lampada di segnalazione) - Con logo DS	1643192580	CHF 75
Set di 4 copriruota in grigio antracite con logo DS	1615661180	CHF 95
Set di 4 copriruota in bianco polare con logo DS	1615661080	CHF 95
Set di 4 copriruota neri con logo DS	1609953780	CHF 95
Set di 4 copriruota in verde smeraldo con logo DS	1615661280	CHF 95
Set di 4 copriruota in marrone topazio, con logo DS	1616886580	CHF 95

PREZZI

DOTAZIONE DI SERIE

INTERNI/
ESTERNI

OPTIONAL

DATI
TECNICI**N°4**

Prezzi in CHF incl. IVA 8.1% (montaggio escluso)

PALLAS

ETOILE

DS
PERFORMANCE LINEPALLAS
BUSINESS LINE**Accessori originali**

Portapacchi	1649683680		CHF 334
Set di tappetini in velluto anteriori e posteriori (per Hybrid)	1697769980		CHF 110
Set di tappetini in velluto anteriori e posteriori (per E-Tense)	1697769780		CHF 98
Set di tappetini in velluto anteriori e posteriori (per Hybrid e Plug-in Hybrid)	1697770180		CHF 110
Set di tappetini in moquette agugliata anteriori e posteriori (per Hybrid)	1697769080		CHF 61
Set di tappetini in moquette agugliata anteriori e posteriori (per E-Tense)	1697768880		CHF 61
Set di tappetini in moquette agugliata anteriori e posteriori (per Hybrid e Plug-in Hybrid)	1697769280		CHF 61
Set di tappetini in gomma anteriori e posteriori (per Hybrid)	1697768180		CHF 110
Set di tappetini in gomma anteriori e posteriori (per le versioni E-Tense)	1697767980		CHF 110
Set di tappetini in gomma anteriori e posteriori (per le versioni Hybrid e Plug-in Hybrid)	1697768380		CHF 110
Tappetino bagagliaio in velluto (per E-Tense e Plug-in Hybrid)	1698676880		CHF 85
Tappetino bagagliaio in velluto (per Hybrid)	1698440080		CHF 85
Vasca per bagagliaio (per Hybrid)	1696269380		CHF 91

PREZZI

DOTAZIONE DI SERIE

INTERNI/
ESTERNI

OPTIONAL

DATI
TECNICI

	HYBRIDE	PLUG-IN HYBRID	ELETTRICO
	Hybrid 145 cambio automatico	PLUG-IN HYBRID 240 cambio automatico	E-TENSE 213 cambio automatico
MOTORE PLUG-IN HYBRID			
Potenza massima cumulata kW ECE (CV ECE) a giri/mn	-	177 (240)	-
Coppia massima Nm ECE	-	360	-
MOTORE ELETTRICO			
Potenza massima kW ECE (CV ECE)	21 (28)	92 (125)	157 (213)
Coppia massima Nm ECE	55	320	343
Tipodi batteria / capacità (kWh)	Lithium Ion / 0,88 bruta, 0,43 netta	Lithium Ion / 17,2 bruta, 0,43 netta	Lithium Ion / 61 bruta, 0,43 netta
MOTORE TERMICO			
Cilindrata (cm ³) / Numerodi cilindri	1'199 / 3	1'598 / 4	-
Potenza massima kW ECE (CV ECE) a giri/mn	107 (145) / 5'500	132 (180) / 6'000	-
Coppia massima Nm ECE a giri/mn	230 / 1'750	250 / 1'750	-
Trasmissione	Automatica a doppia frizione a 6 rapporti	Automatica a doppia frizione a 7 rapporti	Automatica a 1 rapporto
Norma antiinquinamento	Euro 6.4	Euro 6.4	-
STERZO			
Numero di giri del volante da un punto di arresto all'altro	3	3	3
Diametro di sterzata da cordolo a cordolo in metri	10,82	10,82	10,82
TELAIO - FRENI - PNEUMATICI			
Tipo	2 ruote motrici	2 ruote motrici	2 ruote motrici
Assetto	Assale anteriore tipo McPherson Assale posteriore con traversa deformabile	Assale anteriore tipo McPherson Assale posteriore con traversa deformabile	Assale anteriore tipo McPherson Assale posteriore con traversa deformabile
Freni anteriori	Dischi ventilati 304x28 mm	Dischi ventilati 330x28 mm	Dischi ventilati 330x28 mm
Freni posteriori	Dischi 268x12 mm	Dischi 290x12 mm	Dischi 290x12 mm
Pneumatici (di serie o opzionali, a seconda della versione)	Con cerchi da 19" : 205/55 R19 V	Con cerchi da 19" : 205/55 R19 V Con cerchi da 20" : 245/40 R20 V	Con cerchi da 19" 205/55 R19 V

	PREZZI	DOTAZIONE DI SERIE	INTERNI/ ESTERNI	OPTIONAL	DATI TECNICI
			HYBRIDE	PLUG-IN HYBRID	ELETTRICO
			Hybrid 145 cambio automatico	PLUG-IN HYBRID 240 cambio automatico	E-TENSE 213 cambio automatico
VOLUMI					
Numero di posti			5	5	5
Volume bagagliaio (norma VDA 211)			430	360	390
Volume bagagliaio con sedili posteriori abbattuti (L)			1240	1190	1190
MASSE (kg)					
Massa a vuoto minima CEE ⁽¹⁾ incl. peso conducente 75 kg			1538	1768	1867
Carico utile massimo ⁽²⁾			467	432	383
Massa totale autorizzata a pieno carico ECE (MTAC)			2005	2200	2250
Massa massima rimorchiabile (kg):					
- rimorchio non frenato			750	600	-
- rimorchio frenato			1300	1300	-
Massa totale autorizzata (MTRA)			3305	3600	-
CARBURANTE					
Capacità serbatoio carburante (in L)			52	42	-
PRESTAZIONI (conducente da solo)					
Velocità massima (km/h)			202	233	160
1000 m con partenza da fermo (in secondi)			30,8	27,3	28,8
da 0 a 100 km/h (in secondi)			9,5	7,4	7,1
da 80 a 120 km/h (in secondi)			6,5	4,3	4,5
Velocità massima in modalità elettrica (km/h)			-	135	160
TEMPO DI RICARICA					
Tempo di ricarica da 0 à 100% (Wallbox da 7,4 kW)			-	Con caricabatterie di bordo da 3,7 kW : 4h20 Con caricabatterie di bordo da 7,4 kW : 2h05	-
Tempo di ricarica da 20 à 80% (Wallbox da 11 kW)			-	-	3h35

PREZZI	DOTAZIONE DI SERIE	INTERNI/ ESTERNI	OPTIONAL	DATI TECNICI
		HYBRIDE	PLUG-IN HYBRID	ELETTRICO
		Hybrid 145 cambio automatico	PLUG-IN HYBRID 240 cambio automatico	E-TENSE 213 cambio automatico
AUTONOMIA 100% ELETTRICA				
Autonomia massima nel ciclo misto WLTP (km)		-	78	Etoile Alcantara® : 447 DS Performance Line : 448 Pallas / Pallas Business Line : 449

CONSUMI (WLTP)

Consumo nel ciclo misto WLTP	5,9 l/100 km	3,0 l/100 km + 15,7 kWh/100 km	17,4 kWh/100 km
Emissioni di CO ₂ nel ciclo misto WLTP (g/km)	133	69	0
Classe di efficienza energetica	E	E	B
Emissioni di CO ₂ derivanti dalla produzione di energia elettrica	27	31	19
Equivalente benzina (l/100 km)	-	4.73	1.91

I valori di consumo di carburante e di emissioni di CO₂ indicati sono conformi all'omologazione WLTP (Regolamento UE 2017/948). A partire dal 1° dicembre 2018, i veicoli nuovi sono testati sulla base della procedura di prova armonizzata a livello mondiale per i veicoli leggeri (WLTP), che è una nuova procedura più realistica che permette di misurare il consumo di carburante e le emissioni di CO₂. La procedura WLTP sostituisce completamente il nuovo ciclo europeo di guida (NEDC), che era la procedura di prova utilizzata precedentemente. Dal momento che le condizioni di prova sono più realistiche, i consumi di carburante e le emissioni di CO₂ misurate secondo la procedura WLTP sono, in numerosi casi, più elevati rispetto a quelli misurati secondo la procedura NEDC. I valori di consumo di carburante e di emissione di CO₂ possono variare in funzione degli equipaggiamenti, delle opzioni e della tipologia di pneumatici. Il vostro concessionario è a vostra disposizione per maggiori chiarimenti. Maggiori informazioni sul sito web www.dsautomobiles.ch/it/universo-ds/tecnologia/wltp.html.

L'autonomia effettiva può variare in base alle condizioni quotidiane e dipende da una serie di fattori, tra cui lo stile di guida personale, le condizioni stradali, la temperatura esterna, l'uso del riscaldamento e dell'aria condizionata, il tipo di pneumatici e il preconditionamento termico.

Media di tutte le auto nuove commercializzate: 111 g CO₂/km. Valore obiettivo provvisorio secondo il nuovo ciclo di prova del WLTP: 93.6 CO₂ g/km.

Categoria energetica valida per la registrazione entro il 31 dicembre dell'anno in corso.

PREZZI

DOTAZIONE DI SERIE

INTERNI/
ESTERNI

OPTIONAL

DATI
TECNICI

N°4

**DIMENSIONI**

Lunghezza	4 400 mm
Larghezza senza retrovisori esterni	1 866 mm
Larghezza con retrovisori esterni	2 061 mm
Altezza	1 490 mm
Sbalzo anteriore	925 mm
Sbalzo posteriore	800 mm
Passo	2 675 mm
Volume del bagagliaio	
- Lunghezza	830 mm
- Larghezza	1 104 mm
Altezza fino al pianale (su plug-in hybrid)	533 mm (474 mm)

I presenti prezzi sostituiscono tutti i precedenti. I valori sui consumi presenti nella nostra documentazione di vendita si riferiscono al consumo di carburante europeo e servono a fornire un confronto tra veicoli. Nella pratica tali valori possono variare sensibilmente a seconda dello stile di guida, del carico, della topografia e della stagione. Inoltre, per il rispetto dell'ambiente, consigliamo lo stile di guida Eco-Drive.

PREZZI

DOTAZIONE DI SERIE

INTERNI/
ESTERNI

OPTIONAL

DATI
TECNICI

N°4

SERVIZI CONNESSI

PACK CONNECT ONE

DS Automobiles ti offre una gamma di servizi connessi per aiutarti a goderti ogni momento al volante. Dopo l'acquisto e per un periodo di 10 anni, potrai usufruire di servizi connessi che ti garantiscono sicurezza e tranquillità.



SOS & ASSISTANCE

Grazie a questa funzione, potrai metterti in viaggio in tutta tranquillità. Questo sistema di emergenza basato sulla localizzazione contatterà direttamente i servizi di emergenza o di assistenza appropriati.



MANUTENZIONE REMOTA

Fai conoscere al tuo punto vendita i dati tecnici del tuo DS ancor prima di affidarglielo. Concediti l'opportunità di essere contattato dal tuo punto vendita DS Service per anticipare il tuo prossimo tagliando o intervento programmato. E ricevi via e-mail un report mensile sullo stato del tuo veicolo. Così potrai essere più reattivo ed efficiente quando si tratta di riparare il tuo DS.



AGGIORNAMENTI AUTOMATICI

Goditi un sistema di infotainment ad alte prestazioni con aggiornamenti automatici.



GIOCHI

Intrattieniti con la tua DS giocando sul touchscreen durante la sosta e l'attesa in auto.

PREZZI

DOTAZIONE DI SERIE

INTERNI/
ESTERNI

OPTIONAL

DATI
TECNICI

N°4

SERVIZI CONNESSI

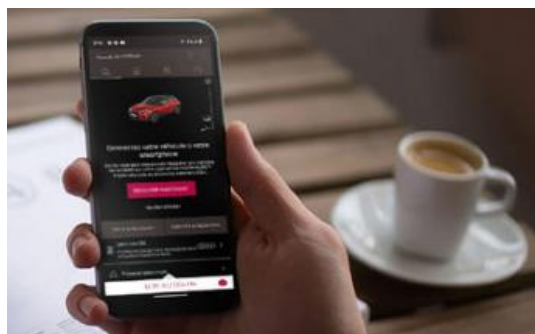
PACK CONNECT PLUS

Incluso nel prezzo del veicolo per 3 anni, il pacchetto Connect Plus ti offre servizi aggiuntivi per un'esperienza di guida connessa ottimale.

**NAVIGAZIONE CONNESSA E CHATGPT**

Il sistema di navigazione connesso fornisce informazioni preziose (traffico, meteo, ubicazione delle stazioni di servizio e dei punti di ricarica elettrica, ecc.) e, a seconda della città, suggerisce un parcheggio vicino alla destinazione.


Già particolarmente intuitivo e reattivo, DS IRIS SYSTEM incorpora ora l'Intelligenza Artificiale SoundHound powered by AI ChatGPT. La tua DS si arricchisce di una funzione innovativa che ti permette di esplorare un rapporto completamente nuovo con il tuo veicolo, offrendoti un compagno di viaggio che renderà i tuoi spostamenti ancora più sicuri e piacevoli.

**(E-) CONTROLLI A DISTANZA (SU PLUG-IN HYBRID ED E-TENSE)**

Controlla il tuo veicolo a distanza con il tuo smartphone per bloccare e sbloccare le porte e localizzare il tuo veicolo attivando il clacson o le luci. Attraverso l'app MyDS, potrai essere sempre aggiornato sullo stato della tua DS: controlla l'autonomia e lo stato di carica della batteria, programma la ricarica o il preconditionamento termico dell'auto.

**TRIP PLANNER CON E-ROUTES (SU PLUG-IN HYBRID ED E-TENSE)**

Pianifica i viaggi con DS 4 dal tuo smartphone tramite MyDS. Visualizza le stazioni di ricarica e stima il tempo di percorrenza. Risparmia tempo inviando il percorso fino alla prima sosta direttamente alla tua DS.

**SEND2NAV**

Con l'applicazione MyDS, puoi scegliere facilmente la tua prossima destinazione e inviarla alla tua DS.

N°4


SERVIZI CONNESSI

APP MYDS

L'applicazione MyDS è stata progettata per connettersi all'auto e al suo ambiente. Accedi a tutti i servizi Only You con un semplice clic e prolunga la tua esperienza di guida prima, durante e dopo ogni viaggio. Tutti i modelli DS sono compatibili con l'applicazione MyDS.

MyDS è un'applicazione mobile per iOS/Android.

- ▶ Resta in contatto con la tua DS. Traccia il consumo di carburante o i viaggi. Controlla N°4 a distanza con informazioni sull'autonomia residua e programma la ricarica a distanza o il preconditionamento termico.
- ▶ Consulta il tuo piano di manutenzione digitale e tieniti aggiornato sulle novità di DS AUTOMOBILES: prodotti, partnership, eventi e persino la Formula E.



PREZZI

DOTAZIONE DI SERIE

INTERNI/
ESTERNI

OPTIONAL

DATI
TECNICI

N°4

DS SERENITY

FINO A **8** ANNI

GARANZIA PREMIUM



PRESTAZIONI DI ASSISTENZA E GARANZIA SU E-TENSE 213

- ▶ **DS Serenity, fino a 8 anni di garanzia o 160.000 km*, comprendente:**
 - ▶ La copertura di tutti i guasti o malfunzionamenti meccanici, elettrici ed elettronici, incluso il sistema di infotainment
 - ▶ L'assistenza stradale gratuita in caso di batteria di trazione scarica, fino a 3 interventi all'anno, verso la stazione di ricarica più vicina (o quella scelta dal cliente entro un raggio di 50 km)
 - ▶ Un veicolo di cortesia DS
- ▶ **12 anni di garanzia sulla corrosione della carrozzeria**
- ▶ **3 anni di garanzia sulla vernice**
- ▶ **DS ASSISTANCE per 8 anni o 160'000 km**** in caso di guasti, incidenti, gomme a terra, perdita di chiavi o errori di rifornimento
- ▶ **8 anni di garanzia o 160.000 km** sulla batteria agli ioni di litio**
8 anni o 160.000 km e mantenendo almeno il 70% della capacità della batteria durante il periodo di garanzia.

** La garanzia premium DS Serenity di 8 anni estende gratuitamente la garanzia del costruttore (3 anni/100 000 km) – a condizione che tutti gli interventi previsti dal piano di manutenzione vengano svolti presso la rete ufficiale di partner DS – fino a 8 anni o 160 000 km, a seconda di quale condizione si verifichi per prima. Valida per tutti i nuovi veicoli DS completamente elettrici (BEV) venduti in Svizzera a partire dal 16.09.2025 (specifico per DS 3 E-Tense: a partire da febbraio 2026) con certificato di manutenzione secondo le direttive della rete ufficiale di partner DS. Le condizioni complete sono disponibili sul sito <https://www.dsautomobiles.ch/it/tua-ds/garanzia-assistenza/ds-serenite-garantie.html/>.*

*** A seconda della condizione che si verifica per prima*

Le informazioni contenute in questo documento commerciale corrispondono alle caratteristiche tecniche del veicolo presentato al momento della sua distribuzione. Non devono quindi essere considerate delle informazioni contrattuali. DS Automobiles si riserva, pertanto, il diritto di modificare le caratteristiche dei suoi modelli in funzione dell'evoluzione tecnica, senza essere tenuta ad aggiornare il presente documento. Per ulteriori informazioni, rivolgersi al proprio concessionario DS Automobiles. Tutti i prezzi indicati nel presente documento includono l'IVA.

N°4

PRESTAZIONI DI ASSISTENZA E GARANZIA SU HYBRID E PLUG-IN HYBRID

Prestazioni



- ▶ **5 anni di garanzia o 100'000 km***
- ▶ **12 anni di garanzia sulla corrosione della carrozzeria**
- ▶ **3 anni di garanzia sulla vernice**
- ▶ **8 anni di garanzia o 160.000 km** sulla batteria agli ioni di litio nelle versioni PLUG-IN HYBRID**
8 anni o 160.000 km e mantenendo almeno il 70% della capacità della batteria durante il periodo di garanzia.

* A seconda della condizione che si verifica per prima. Fatta esclusione per le parti di usura

** A seconda della condizione che si verifica per prima.

Le informazioni contenute in questo documento commerciale corrispondono alle caratteristiche tecniche del veicolo presentato al momento della sua distribuzione. Non devono quindi essere considerate delle informazioni contrattuali. DS Automobiles si riserva, pertanto, il diritto di modificare le caratteristiche dei suoi modelli in funzione dell'evoluzione tecnica, senza essere tenuta ad aggiornare il presente documento. Per ulteriori informazioni, rivolgersi al proprio concessionario DS Automobiles. Tutti i prezzi indicati nel presente documento includono l'IVA.

PREZZI


DOTAZIONE DI SERIE

INTERNI/
ESTERNI

OPTIONAL

DATI
TECNICI

N°4



Servizi opzionali DS PREMIUM SERVICE su Hybrid e Plug-in Hybrid

DS Premium Service con manutenzione e garanzia 5 anni o 100'000 km*	CHF 1 741
DS Premium Service con manutenzione e garanzia 5 anni o 150'000 km*	CHF 2 636
DS Premium Service con manutenzione + parti soggette a usura + garanzia 5 anni / 100'000km**	CHF 3 473
DS Premium Service con manutenzione + parti soggette a usura + garanzia 5 anni / 150'000km**	CHF 5 659

* A seconda della condizione che si verifica per prima. Fatta esclusione per le parti di usura

** A seconda della condizione che si verifica per prima.



DS AUTOMOBILES
Spirit of Avant-Garde

APRILE 2026 - DS AUTOMOBILES SUISSE

Le informazioni contenute in questo documento commerciale corrispondono alle caratteristiche tecniche del veicolo presentato al momento della consegna. DS Automobiles si riserva il diritto di modificare le caratteristiche tecniche dei suoi modelli, in particolare per quanto riguarda il progresso tecnico, senza essere tenuta ad aggiornare il presente documento. Per ulteriori informazioni, contattate il vostro concessionario DS.