

# NEUER C4 UND Ë-C4 ELEKTRISCH

PREISE - AUSSTATTUNGEN - TECHNISCHE DATEN

JANUAR 2026



	YOU	TONIC*	PLUS	COLLECTION	MAX
<b>Hybrid 110PS Automat</b>	<b>23'900.-</b> 1CLEA5HJGWC0A054 653046	-	-	-	-
<b>Benzin 130PS Automat</b>	-	<b>23'990.-**</b> 1CLEA5KM6100A052 652919	<b>28'300.-**</b> 1CLEA5KM61C0A052 652817	-	<b>31'700.-**</b> 1CLEA5NM61C0A052 652818
<b>Hybrid 145PS Automat</b>	<b>27'900.-</b> 1CLEA5HJHWC0A054 653047	<b>25'990.-**</b> 1CLEA5KJHW00A052 652920	<b>29'900.-</b> 1CLEA5KJHWC0A054 653048	<b>31'500.-</b> 1CLEA5KJHWC0DS54 653050	<b>33'300.-</b> 1CLEA5NJHWC0A054 653052
<b>Elektromotor 136PS Comfort Range, Automat</b>	<b>29'900.-**</b> 1CLEA5HESFC0A052 652819	-	-	-	-
<b>Elektromotor 156PS Long Range, Automat</b>	-	<b>29'990.-**</b> 1CLEA5KZIF00A053 652945	<b>33'400.-</b> 1CLEA5KZIFC0A054 653049	<b>35'000.-</b> 1CLEA5KZIFC0DS54 653051	<b>36'800.-</b> 1CLEA5NZIFC0A054 653053

Empfohlene Verkaufspreise (CHF), inkl. 8.1% MwSt.

\*Limitierte Edition zum Nettopreis

\*\*Nur ab Lager lieferbar. Für detaillierte Informationen zur Ausstattung wenden Sie sich bitte an Ihren Händler

## Garantie

**Essential Drive 5 Jahre / 100'000 km für Verbrennermotoren**

**CITROËN WE CARE bis zu 8 Jahre / 160'000 km für Elektromotoren** (weitere Informationen auf Seite 7)

## WICHTIGSTE SERIENAUSSTATTUNGEN

YOU	PLUS (zusätzliche Ausstattung im Vergleich zu YOU)
<b>KOMFORT</b>	
Automatische Zweizonen-Klimaanlage Automatische Fahrlichteinschaltung Aussenspiegel beheizbar und elektrisch verstellbar Elektrische Fensterheber mit Komfortschaltung Rücksitzbank im Verhältnis 2/3 - 1/3 teilbar Lederlenkrad mit Bedienelementen in Höhe und Weite verstellbar Federung mit progressivem hydraulischem Anschlag Automatische elektrische Parkbremse Verschiebbare Armlehne vorne mit 2 Getränkehalter Mode 3 Ladekabel, 3-phasig (nur Ë-C4) On-Board-Charger 11 kW, 3-phasig (nur Ë-C4) Wärmepumpe (nur Ë-C4) Automatische Scheibenwischer Berganfahrhilfe und ESP Fahrsitz in der Höhe verstellbar	Citroën Advanced Comfort®-Sitze Elektrisch einklappbare Aussenspiegel Rückfahrkamera Set für provisorische Reifenpannenhilfe Beheizbare Vordersitze Beheizbare Windschutzscheibe Nebelscheinwerfer mit statischem Abbiegelicht On-Board-Charger 11 kW, 3-phasig bi-direktional mit V2L-Funktion (nur Ë-C4 erweiterte Reichweite)
<b>SICHERHEIT UND FAHRERASSISTENZSYSTEME</b>	
6 Airbags Geschwindigkeitsregler und -begrenzer Kollisionswarner	

# NEUER C4 UND Ë-C4 ELEKTRISCH



## WICHTIGSTE SERIENAUSSTATTUNGEN

YOU	PLUS (zusätzliche Ausstattung im Vergleich zu YOU)
<b>SICHERHEIT UND FAHRASSISTENZSYSTEME</b>	
Spurassistent Active Safety Brake Coffee Break Alert Verkehrsschilderkennung mit Geschwindigkeitsempfehlung Einparkhilfe hinten	
<b>AUDIO / NAVIGATION / MULTIMEDIA</b>	
Citroën Connect Radio und DAB auf 10"-Touchscreen Bluetooth®-Freisprecheinrichtung und Spracherkennung 1 USB-C Anschluss vorne (Laden und Datenübertragung) Zusätzlich je 1 USB-A Anschluss vorne und hinten (Laden) Mirror Screen Apple Carplay™/Android Auto Citroën Connect One (Notruf und Pannenhilfe)	
<b>STYLE</b>	
16"-Radzierkappen Steel & Design Ambiente Meanwhile: Stoff schwarz Neue Citroën Lichtsignatur ECO LED Schweinwerfer und Tagfahrlichter 3D-LED-Rückleuchten Türgriffe aussen in Schwarz Perla Nera Aussenspiegelkappen Schwarz Perla Nera Zierleisten für Seitenscheiben in Schwarz matt Unterbodenschutz in satiniertem Grau Color Clips Pure Black	18"-Radzierkappen Aerotech Ambiente Urban Grey: Stoff "Hello" Schwarz/Kunstleder Schwarz Türgriffe aussen in Wagenfarbe
<b>TONIC (zusätzliche Ausstattung im Vergleich zu PLUS)</b>	
<b>KOMFORT</b>	
Beheizbare Windschutzscheibe Nebelscheinwerfer mit statischem Abbiegelicht	

# NEUER C4 UND Ë-C4 ELEKTRISCH











## WICHTIGSTE SERIENAUSSTATTUNGEN

COLLECTION (zusätzliche Ausstattung im Vergleich zu PLUS)	MAX (zusätzliche Ausstattung im Vergleich zu COLLECTION)
<b>KOMFORT</b>	
Proximity Schlüsselloser Zugang und Start	Aussenspiegel mit Ein-/Ausstiegslichter
Neues 7.7"-Kombiinstrument	Automatisch abblendender Innenspiegel
Fussmatten vorn und hinten	Variabler Kofferraumboden
<b>AUDIO / NAVIGATION / MULTIMEDIA</b>	
3D-Navigationsystem	
Spracherkennung in natürlicher Sprache	
Personalisierbare Widgets und Gesten auf dem Touchscreen	
<b>SICHERHEIT UND FAHRERASSISTENZSYSTEME</b>	
Top Rear Vision	Totwinkelüberwachung
Automatische Fernlichtumschaltung	Adaptiver Geschwindigkeitsregler mit Stop & Go-Funktion
	Active Safety Brake 2.0
	Einparkhilfe vorne und seitlich
	Erweiterte Verkehrszeichenerkennung
	Intelligenter Geschwindigkeitsassistent
<b>STYLE</b>	
18"-Alufelgen Amber Black	18"-Alufelgen Amber diamantgeschliffen
Zweifarbiges Dach Schwarz Perla Nera	Ambiente Metropolitan Grey: Schwarzes und Hellgraues Kunstleder
Ambiente Dark Blue: Dunkelblaues Kunstleder und Blauer Stoff	Color Clips in Satin Gold
Color Clips in Infra Red	Lenkrad in Vollnarbenleder
Unterbodenschutz in satiniertes Silber	
Beleuchtung der Ablage in der vorderen Mittelkonsole	
Hintere Seitenscheiben und Heckscheibe dunkel getönt	


# NEUER C4 UND Ë-C4 ELEKTRISCH



## WICHTIGSTE SERIENAUSSTATTUNGEN

SITZBEZÜGE		YOU	TONIC / PLUS	COLLECTION	MAX
<b>STOFF MEANWHILE / STOFF SCHWARZ</b>	SOFY	•	-	-	-
		Höhenverstellbare Vordersitze			
<b>AMBIENTE URBAN GREY</b>	DQAB	-	•	•	-
		Stoff "Hello" Schwarz/Kunstleder Schwarz <b>Citroën Advanced Comfort®-Sitze</b> Karten- und Handytasche auf der Rückseite Sitzheizung vorne Höhenverstellbarer Fahrersitz mit verstellbarer Lendenwirbelstütze Höhenverstellbarer Beifahrersitz			
<b>AMBIENTE METROPOLITAN GREY</b>	DTAB	-	-	-	•
		Schwarzes Kunstleder/Hellgraues Kunstleder <b>Citroën Advanced Comfort®-Sitze</b> Karten- und Handytasche auf der Rückseite Skiklappe mit umklappbarer Mittelarmlehne hinten mit 2 Getränkehaltern Sitzheizung vorne Höhenverstellbarer Fahrersitz mit verstellbarer Lendenwirbelstütze Höhenverstellbarer Beifahrersitz Fussmatten vorne & hinten			
<b>AMBIENTE ALCANTARA GREY</b>	2AFT	-	-	-	<b>2'600.-</b>
		Graues Alcantara Leder / Hellgraues Kunstleder <b>Citroën Advanced Comfort®-Sitze</b> Sitzheizung vorne Elektrisch höhenverstellbarer Fahrersitz Höhenverstellbarer Beifahrersitz Vordersitze mit elektrisch verstellbarer Lendenwirbelstütze mit Massagefunktion Karten- und Handytasche auf der Rückseite Skiklappe mit umklappbarer Mittelarmlehne hinten mit 2 Getränkehaltern Fussmatten vorne & hinten			

# NEUER C4 UND Ë-C4 ELEKTRISCH



**Schwarz  
Perla Nera**

9VM0  
**0.-**



**Okenite  
Weiss**

SUM0  
**950.-**



**Manhattan  
Grün\***

EMP0  
**950.-**



**Mercury  
Grau**

SXM0  
**950.-**



**Eclipse  
Blau**

6LM0  
**950.-**



**Rot  
Elixir\***

VHM5  
**1'150**

\*Nicht verfügbar für COLLECTION



16"-Radzierkappen  
Steel & Design  
serienmässig auf **YOU**



18"-Radzierkappen  
Aerotech  
serienmässig auf **PLUS/TONIC**



18"-Alufelgen Amber Black  
diamantgeschliffen  
serienmässig auf  
**COLLECTION**



18"-Alufelgen Amber  
diamantgeschliffen  
serienmässig auf **MAX**

OPTIONEN		YOU	TONIC	PLUS	COLLECTION	MAX
Dach Schwarz Perla Nera	JD20	-	<b>400.-</b>	<b>400.-</b>	•	<b>400.-</b>
Panorama-Glasschiebedach mit Sonnenrollo	TC07	-	-	-	-	<b>1'200.-</b>
18"-Alufelgen Amber Black diamantgeschliffen	ZHRW	-	-	-	•	<b>750.-</b>

PAKETE		YOU	TONIC	PLUS	COLLECTION	MAX
<b>WINTERPAKET</b>						
Beheizbare Windschutzscheibe - Beheizbares Lenkrad (nur bei MAX) - Nebelscheinwerfer mit statischem Abbiegelicht	LW02	-	•	<b>450.-</b>	<b>450.-</b>	<b>600.-</b>
<b>PAKET CONNECTED NAVIGATION</b>						
3D-Navigation - 7.7" digitales Kombiinstrument - Anpassbare Benutzeroberfläche - Top Rear Vision - Spracherkennung mit natürlicher Sprache	ZJDW	-	<b>850.-</b>	<b>850.-</b>	•	•
<b>PAKET TECHNO</b>						
Highway Driver Assist (Autonomes Fahren Level 2) - Nebelscheinwerfer mit statischem Abbiegelicht - Kabelloses Aufladen von Smartphones - Vision 360	J6Z1	-	-	-	-	<b>1'200.-</b>

- : serienmässige Ausstattung
- : nicht verfügbar

# NEUER C4 UND Ë-C4 ELEKTRISCH



## ORIGINAL - ZUBEHÖR

		Empfohlener Preis inkl. MWST / Exkl. Montage
eProWallbox Modulare Ladestation (1 oder 3 Phasen, max. 32 A, max. 22 kW)	9856108380	1'304.-
eProWallbox MOVE Modulare Ladestation (1 oder 3 Phasen, max. 32 A, max. 22 kW)	9857012980	1'049.-
Easywallbox Einphasig und modular bis zu 32 A, 7,4 kW	9855153980	809.-
Ladekabel für Haushaltssteckdose	9850028680	547.-
Universal Charger Premium Kit	9846031480	1'697.-
Ladekabel 7,4 kW	9844681180	363.-
Ladekabel 22 kW	9844681380	441.-
Bodenteppiche vorne	1671972180	40.-
Bodenteppiche vorne Ë-C4	1671972080	40.-
Bodenteppiche vorne und hinten	1671972580	49.-
Bodenteppiche vorne und hinten Ë-C4	1671972380	49.-
Kofferraumwanne	1671970780	57.-
Reifenreparaturset	9851091880	80.-
Werkzeugsatz Reserverad	9842715880	46.-
Dachträger	1649615880	313.-
Dachbox Polaire Voyager 430 Liter	9854740680	430.-
Skiträgersatz Thule Snowpack M für 4 Paar Ski	9858802280	268.-
Fahrradträger Thule Coach 298 für 1 Fahrrad auf Dachträger	9858801180	195.-
Fahrradträger Thule Coach 274 für 2 Fahrräder auf Anhängervorrichtung	16294258 80	732.-
Anhängerkupplung mit abnehmbarem Kugelkopf	1673651680	635.-
Kabelstrang für Anhängerkupplung V1*	1688059980	284.-
Kleiderbügel an Kopfstütze	1607938180	46.-

Für weiteres Zubehör wenden Sie sich bitte an Ihren Citroën Partner oder besuchen Sie uns auf

<https://accessories.citroen.com/de-CH/citroen>

# NEUER C4 UND Ë-C4 ELEKTRISCH



## GARANTIE UND SERVICEVERTRÄGE

GARANTIE	Neuer C4 / ë-C4
----------	-----------------

**ESSENTIAL DRIVE 5 Jahre / 100'000 km für Verbrennermotoren**

**CITROËN WE CARE bis zu 8 Jahre / 160'000 km für Elektromotoren\*\***

SERVICEVERTRÄGE	Neuer C4
	<b>Empfohlener Preis inkl. MWST</b>
<b>Ideal Drive + (Verlängerung Werksgarantie &amp; Servicearbeiten)</b>	
3 Jahre / 100'000 km	<b>2'423.- 1'592.-</b>
4 Jahre / 100'000 km	<b>3'469.- 2'638.-</b>
<b>Full drive (Verlängerung Werksgarantie &amp; Servicearbeiten &amp; Verschleissteile)</b>	
3 Jahre / 100'000 km	<b>3'117.- 2'286.-</b>
4 Jahre / 100'000 km	<b>4'200.- 3'369.-</b>

Wir kümmern uns darum, dass Ihr Fahrzeug immer in bestem Zustand ist. Wählen Sie zwischen drei Optionen dasjenige Vertragsniveau, welches auf Ihre Bedürfnisse zugeschnitten ist und profitieren Sie von der Qualität, die Citroën zu bieten hat. Nehmen Sie die Hilfeleistung bei der Instandsetzung nach einem technischen Defekt sowie Wartung und Austausch von Verschleissteilen in Anspruch. Geniessen Sie bis zu 8 Jahre sorgenfreie Mobilität!  
Bitte prüfen Sie die korrekte Variante bei Ihrem Citroën Partner

**WERKSGARANTIE:** Bei allen Citroën Personenwagen 3 Jahre / 100'000 km\* - 12 Jahre Garantie gegen Karosserie-Durchrostung - 3 Jahre / 100'000 km Citroën Assistance - 3 Jahre Garantie auf die Lackierung - 8 Jahre / 160'000 km (\*Je nachdem, was zuerst eintritt) für ë-C4 Antriebsbatterie (70% der Batteriekapazität)

Citroën behält sich das Recht vor, jederzeit und ohne Vorankündigung, Änderungen an Konstruktion, Ausrüstung und Preis vorzunehmen. Diese Preisliste ersetzt alle bisherigen. Die Verbrauchsangaben in unseren Verkaufsunterlagen sind europäische Treibstoff-Normverbrauchs-Angaben, die zum Vergleich der Fahrzeuge dienen. In der Praxis können diese je nach Fahrstil, Zuladung, Topographie und Jahreszeit teilweise deutlich abweichen. Wir empfehlen ausserdem den eco-drive-Fahrstil zur Schonung der Ressourcen.

**\*\*Die 8 Jahre Citroën We Care Garantie erweitert die Herstellergarantie (3 Jahre / 100'000 km) kostenlos bei lückenloser Durchführung der Wartungen im offiziellen Citroën Händlernetz gemäss Wartungsplan bis zu 8 Jahren oder 160'000 km, je nachdem, was zuerst eintritt. Gültig für alle ab dem 16.09.2025 in der Schweiz neu verkauften vollelektrischen Citroën Personen- und Nutzfahrzeuge (BEV, exkl. Ami) mit Wartungsnachweis gemäss den Vorgaben des offiziellen Citroën Händlernetzes. Die vollständigen Bedingungen finden Sie unter [www.citroen.ch/de/wartung/care-garantie.html](http://www.citroen.ch/de/wartung/care-garantie.html)**

# NEUER C4 UND Ë-C4 ELEKTRISCH



	Benzin 130PS Automat	Hybrid 110PS Automat	Hybrid 145PS Automat
THERMISCHER MOTOR			
Hubraum (cm3) / Anzahl Zylinder		1199/3	
Max. Nennleistung EG in kW (PS) bei U/min	96/131/5500	74/100/5500	100/136/5500
Max. Drehmoment EG (Nm bei U/Min)	230/1750	205/1750	230/1750
ELEKTROMOTOR			
Batteriekapazität (kWh)	-	0,89	
Max. Leistung Elektromotor in Kw/PS	-	21/28	21/28
Maximales Drehmoment Elektromotor in Nm	-	55	55
HYBRIDMOTOR			
Systemleistung max. in kW / PS	-	81/110	107/145
ABMESSUNGEN			
Bereifung	215/65/R16 195/60/R18		
Länge über alles (mm)	4350		
Breite über alles (mm)	2032		
Höhe über alles (mm)	1525		
Tankinhalt (l)	50	44	50
Kofferraumvolumen (dm3) unter der Ablage	380		
Kofferraumvolumen bei umgeklappter Rückbank bis unter dem Dachhimmel (l)	1250		
Leergewicht (kg)	1341	1410	
Zulässiges Gesamtgewicht (kg)	1735	1810	
Maximale Anhängelast gebremst ohne Gewichtsverlagerung (kg)	1000	1200	
Zulässiges Zuggesamtgewicht (kg)	2735	3010	
TREIBSTOFFVERBRAUCH (WLTP)			
Verbrauch kombiniert (l/100 km)	6,3	5,5	5,5
CO2-Emissionen (kombiniert) – g/km	143	125	125
CO2-Emissionen aus der Treibstoffund/oder der Strombereitstellung - g/km	32	28	28
Energieeffizienz-Kategorie	E	D	D
Emissionsklasse	Euro 6e	Euro 6e	Euro 6e
LEISTUNGEN			
Maximale Geschwindigkeit (km/h)	210	192	205
0-100 km/h (Sek.)	10,2	8,7	8,0

Die angegebenen Kraftstoffverbrauchs- und CO<sub>2</sub>-Emissionswerte entsprechen der WLTP-Genehmigung (EU-Verordnung 2017/948). Ab dem 1. September 2018 werden neue Fahrzeuge auf der Grundlage des Worldwide Harmonised Light Vehicle Test Procedure (WLTP), einem neuen und realistischeren Prüfverfahren zur Messung von Kraftstoffverbrauch und CO<sub>2</sub>-Emissionen, typgenehmigt. Dieses WLTP-Verfahren ersetzt vollständig den Neuen Europäischen Fahrzyklus (NEFZ), der bisher das Prüfverfahren war. Da die Testbedingungen realistischer sind, sind der Kraftstoffverbrauch und die nach dem WLTP-Verfahren gemessenen CO<sub>2</sub>-Emissionen in vielen Fällen höher als die nach dem NEFZ-Verfahren. Der Kraftstoffverbrauch und die CO<sub>2</sub>-Emissionswerte können je nach Ausrüstung, Optionen und Reifentyp variieren. Erkundigen Sie sich bei Ihrer Verkaufsstelle nach weiteren Informationen. Weitere Informationen finden Sie auf <https://www.citroen.ch/de/die-citroen-welt/technologien/wltp.html>

Provisorischer Zielwert nach dem neuen WLTP-Testzyklus: 93,6 g/km CO<sub>2</sub>/km

Durchschnitt aller erstmals immatrikulierten Personenwagen: 111 g CO<sub>2</sub>/km. Energiekategorie gültig für eine Immatrikulation vor dem 31. Dezember des laufenden Jahres



# NEUER C4 UND Ë-C4 ELEKTRISCH



	Elektromotor 136PS Comfort Range, Automat	Elektromotor 156PS Long Range, Automat
TECHNISCHE DATEN		
Max. Nennleistung EG in kW (PS) bei U/min	100/136/3700 à 10000	115/156/3700 à 10000
Max. Drehmoment EG (Nm bei U/Min)	260/3700	270/3700
Bereifung (je nach Version Serienausstattung oder Option)	215/65/R16 195/60/R18	
ABMESSUNGEN		
Länge über alles (mm)	4350	
Breite über alles (mm)	2032	
Höhe über alles (mm)	1520	
Kofferraumvolumen (dm3) unter der Ablage	380	
Kofferraumvolumen bei umgeklappter Rückbank bis unter dem Dachhimmel (l)	1250	
Leergewicht (kg)	1646	1646
Zulässiges Gesamtgewicht (kg)	2025	2025
TREIBSTOFFVERBRAUCH (WLTP)		
Batterie Kapazität (kWh)	50	54
Maximale Reichweite 100% elektrisch (km) in WLTP	357	420
Ladezeit von 0 bis 80% (öffentliche Ladestation 100 kW)	30 mn	35 mn
Ladezeit von 0 bis 100% (Steckdose 8A/Wallbox 11 kW)	31h / 5h	34h / 5h30
Verbrauch in kWh / 100 km	16,6	16,7
Benzinäquivalent (l/100 km)	2,0	1,8
CO2-Emissionen (kombiniert) – g/km	0	0
CO2-Emissionen aus der Treibstoffund/oder der Strombereitstellung - g/km	21	16
Energieeffizienz-Kategorie	B	B
Emissionsklasse	Euro 6e	Euro 6e
LEISTUNGEN		
Maximale Geschwindigkeit (km/h)	150	150
0-100 km/h (Sek.)	10,8	10,0

Die angegebenen Kraftstoffverbrauchs- und CO<sub>2</sub>-Emissionswerte entsprechen der WLTP-Genehmigung (EU-Verordnung 2017/948). Ab dem 1. September 2018 werden neue Fahrzeuge auf der Grundlage des Worldwide Harmonised Light Vehicle Test Procedure (WLTP), einem neuen und realistischeren Prüfverfahren zur Messung von Kraftstoffverbrauch und CO<sub>2</sub>-Emissionen, typgenehmigt. Dieses WLTP-Verfahren ersetzt vollständig den Neuen Europäischen Fahrzyklus (NEFZ), der bisher das Prüfverfahren war. Da die Testbedingungen realistischer sind, sind der Kraftstoffverbrauch und die nach dem WLTP-Verfahren gemessenen CO<sub>2</sub>-Emissionen in vielen Fällen höher als die nach dem NEFZ-Verfahren. Der Kraftstoffverbrauch und die CO<sub>2</sub>-Emissionswerte können je nach Ausrüstung, Optionen und Reifentyp variieren. Erkundigen Sie sich bei Ihrer Verkaufsstelle nach weiteren Informationen. Weitere Informationen finden Sie auf <https://www.citroen.ch/de/die-citroen-welt/technologien/wltp.html>

Provisorischer Zielwert nach dem neuen WLTP-Testzyklus: 93,6 g/km CO<sub>2</sub>/km

Durchschnitt aller erstmals immatrikulierten Personenkraftwagen: 111 g CO<sub>2</sub>/km. Energiekategorie gültig für eine Immatrikulation vor dem 31. Dezember des laufenden Jahres