

CITROËN BERLINGO E Ë-BERLINGO

PREZZI - EQUIPAGGIAMENTI - DATI TECNICI



GENNAIO 2026



CONFIGURA ORA	TONIC*	PLUS	MAX
Turbo 110CV Manuale Size M - 5 posti	24'990.- 1CK9AFSHUK00A0B0 - 653061	32'300.- 1CK9AFSHUKB0A0B0 - 652926	
Diesel 130CV Automatico Size M - 5 posti			39'450.- 1CK9AFVP41B0A0B0 - 652974
Diesel 130CV Automatico Size XL - 5 posti**	28'990.- 1CK9CLSP4100A0B0 - 653062	38'050.- 1CK9CLSP41B0A0B0 - 652973	40'750.- 1CK9CLVP41B0A0B0 - 652972
Elettrico 136CV Automatico Size M - 5 posti	34'990.- 1CK9AFSZIF00A0B0 - 653016	43'950.- 1CK9AFSZIFB0A0B0 - 652968	46'650.- 1CK9AFVZIFB0A0B0 - 652966
Elettrico 136CV Automatico Size XL - 5 posti**	36'290.- 1CK9CLSZIF00A0B0 - 653055	45'250.- 1CK9CLSZIFB0A0B0 - 652970	47'950.- 1CK9CLVZIFB0A0B0 - 652967

*Serie limitata a prezzo netto

**7 posti disponibili come opzione

Prezzi di vendita consigliati (CHF) 8,1% IVA compresa

Garanzia

Essential Drive 5 anni / 100'000 km per motori termico

CITROËN WE CARE fino a 8 anni / 160'000 km per motori elettrici (ulteriori informazioni a pagina 5)

CITROËN BERLINGO E È-BERLINGO



PRINCIPALI EQUIPAGGIAMENTI DI SERIE

PLUS	
COMFORT	
Climatizzatore manuale	Sedile conducente regolabile (lunghezza, altezza, inclinazione) con regolazione lombare e con bracciolo
Sensori di pioggia e accensione automatica dei fari	Sedile passeggero regolabile (lunghezza e inclinazione)
Vano portaoggetti sopra il parabrezza	Sedile passeggero anteriore ripiegabile
Volante regolabile in altezza e profondità	Tavoli pieghevoli sugli schienali dei sedili anteriori
Alzacristalli anteriori elettrici	Schienali dei sedili posteriori ribaltabili 1/3 - 2/3 con Isofix
Porta scorrevole laterale a destra con finestrini a scomparsa nella fila 2 (2 porte laterale su Size XL)	Poggiatesta regolabile in altezza
Lunotto posteriore con spoiler sul tetto Nero lucido	
SICUREZZA E ASSISTENZA ALLA GUIDA	
Hill Assist (Assistenza alla partenza in salita)	Fari fendinebbia anteriori
Frenata automatica di emergenza con rilevamento di pedoni e ciclisti	Freno di stazionamento elettrico
Riconoscimento dei segnali stradali	Assistenza posteriore al parcheggio
Avviso di attenzione del conducente	Regolatore / Limitatore di velocità
Avviso attivo in caso di abbandono involontario della corsia	Commutazione automatica dei fari e delle luci
Airbag frontal, laterali e a tendina	Rilevazione bassa pressione pneumatici indiretta
	Kit di riparazione (anello di traino, cuneo fermapuota, attrezzo per la sostituzione di una lampadina)
AUDIO / NAVIGAZIONE / MULTIMEDIA	
Sistema radio DAB+, touch screen a colori da 10" SD, 2 Prese USB C (ricarica e dati), My Citroën Play (Mirroring), connessione WiFi	Display centrale TFT digitale da 7"
	Citroën Connect Box
STILE	
Cerchio da 16" GOLET grigio scuro	Protezione laterali con dettagli bianchi
Portapacchi a 2 posizioni (per Size M) o copertura bagagliaio retrattile(per Size XL)	Calotte degli specchietti Nero lucido, maniglie colore vettura
	Fari Full LED
TONIC (PLUS +)	
COMFORT	
Fila 2: 3 sedili posteriori indipendenti ripiegabili	2 porte laterali scorrevoli
MAX (TONIC +)	
COMFORT	
Climatizzatore automatico bizona, volante in pelle riscaldato	Retrovisori esterni ripiegabili elettricamente
Alzacristalli elettrici ant. e post. con comando a impulsi	Lunotto posteriore apribile
SICUREZZA E ASSISTENZA ALLA GUIDA	
Telecamera di retromarcia con Top Rear Vision®	Sicurezza bambini elettrica
AUDIO / NAVIGAZIONE / MULTIMEDIA	
Sistema radio DAB+, touch screen a colori da 10" HD, 2 Prese USB C (ricarica e dati), My Citroën Play (Mirroring), connessione WiFi	Display centrale TFT digitale da 10" a colori
STILE	
Cerchi in lega 16" STARLIT	Vetri posteriori oscurati
Copertura del binario per porte scorrevoli	Barre portapacchi longitudinali Nero lucido
DI SERIE SOLO SULL'È-BERLINGO	
Frenata rigenerativa (3 livelli di rigenerazione / palette al volante)	
Pompa di calore e climatizzatore automatico a due zone	
Caricabatterie di bordo trifase da 11kW AC / 100kW DC, cavo di ricarica Modo 3	



CITROËN BERLINGO E È-BERLINGO



OPZIONI			TONIC	PLUS	MAX
2 sedili individuali in terza fila ripiegabili a tavolino o portafoglio ed estraibili (Size XL)	Berlingo è-Berlingo	AN01	850.-	850.-	850.- -
Volante in pelle riscaldato e copertura porte scorrevoli	è-Berlingo XL	VH04 DY36 ER43	-	100.-	•
Fila 2: 3 sedili posteriori indipendenti ripiegabili	è-Berlingo XL	AL05	•	300.-	•
2 porte laterali scorrevoli (vetri con apertura a compasso), di serie sulle Size XL		PC19	•	650.-	•
Telecamera di retromarcia con Top Rear Vision®, display centrale TFT digitale da 10" a colori, touch screen a colori da 10" HD		QK13	350.-	350.-	•
Ricarica induttiva per smartphone		E301	180.-	180.-	180.-
Tasto di contatto aggiuntivo con telecomando a 3 pulsanti		JA12	-	50.-	50.-
Keyless-System con tasto di contatto aggiuntivo con telecomando a 3 pulsanti		YD01	250.-	250.-	250.-
Barre portapacchi longitudinali Nero lucido		PQ02	350.-	350.-	•
My Citroën Drive Plus (Navigation)		ZJC8	-	-	500.-
PACKS			TONIC	PLUS	MAX
PACK WINTER: Sedili anteriori riscaldabili - Parabrezza termico - Volante in pelle riscaldato		J2C7	650.-	650.-	650.-
PACK STYLE & COMFORT: Cerchi in lega STARLIT da 16" - Barre portapacchi longitudinali Nero lucido - Volante in pelle riscaldato - Fila 2: 3 sedili posteriori indipendenti ripiegabili - Lunotto posteriore apribile - Alzacristalli elettrici ant. e post. con comando a impulsi - Specchietti retrovisori esterni ripiegabili elettricamente - Climatizzatore automatico bizona - Vetri laterali posteriori e lunotto oscurati - su porta scorrevole laterale sinistra taglia Size M	Berlingo	J6ZN	-	1'350.-	•
(impedisce 2 sedili terza fila con è-Berlingo, impedisce Pack Winter)	è-Berlingo	J6ZM	-	1'100.-	
PACK TECHNO PLUS: Keyless System - Ricarica induttiva per smartphone - My Citroën Drive Plus (Navigation)		J6K9	-	-	900.-
PACK HIGHWAY DRIVER ASSIST: Sistema di assistenza alla guida in autostrada con cruise control adattivo e funzione Stop & Go - Avviso angolo cieco e assistenza al parcheggio anteriore, posteriore e laterale - Grip Control		J66Z	-	-	1'800.-
PACK HOLIDAY: Padiglione multifunzionale MODUTOP® con arco traslucido con illuminazione ambientale, box posteriore, tetto panoramico oscurabile con tendina elettrica - Presa 230V - Console alta - Retrovisore interno elettrocromico (Size M)		J6N8	-	-	1'500.-
PACK XTR: Logo XTR - Cerchi in lega 17" TOPAZ - Protezione antincendio a destra e a sinistra in alluminio - Accenti colorati in Rouge André - Decorazioni interne specifiche - Rivestimenti Advanced Comfort (non disponibile con l'opzione 7 posti)		CPFN	-	-	1'050.-

CITROËN BERLINGO E È-BERLINGO



INTERNI		TONIC	PLUS	MAX
INTERNO TESSUTO BRASILIA		•		
		Sedili in tessuto nero / tessuto grigio erica		
INTERNO TESSUTO ADVANCED COMFORT		-		1'050.-
		<p>Sedili anteriori Advanced Comfort® e rivestimenti Advanced Comfort per tutti i sedili: schiuma di alta qualità per i cuscini e le imbottiture laterali dei sedili anteriori, rifiniti in tre colori con un effetto trapuntato al centro per tutti i sedili.</p> <p>In combinazione con PACK XTR: Logo XTR - Cerchi in lega 17" TOPAZ - Protezioni sottoscocca in alluminio a destra e a sinistra in alluminio - Accenti colorati in Rouge André - Decorazioni interne specifiche</p>		



Icy White
PRP0
0.-




Grigio
Artense
F4M0
800.-



Verde
Sirkka
4QM0
800.-



Blu
Kiama
M6M0
800.-



Nero
Perla Nera
9VM0
800.-

CITROËN BERLINGO E È-BERLINGO



CITROËN

ACCESSORI ORIGINALI		Prezzo consigliato IVA inclusa/montaggio escluso
eProWallbox Stazione di ricarica modulare (1 o 3 fasi, max. 32 A, max. 22 kW)	9856108380	1'304.-
eProWallbox MOVE Stazione di ricarica modulare (1 o 3 fasi, max. 32 A, max. 22 kW)	9857012980	1'049.-
Easywallbox Monofase e modulare fino a 32 A, 7,4 kW	9855153980	809.-
Kit Premium di caricabatterie universale	9846031480	1'697.-
Cavo di ricarica 7,4 kW	9844681180	363.-
Cavo di ricarica 22 kW	9844681380	441.-
Tappeti anteriori	1660740680	42.-
Tappeti anteriori e posteriori	1660740280	42.-
Vasca di protezione bagagliaio	1629061280	61.-
Portapacchi con barre longitudinali	1623836680	293.-
Portapacchi senza barre longitudinali	1620328680	293.-
Box da tetto Polaire Voyager 430 litri	9854740680	430.-
Set di portasci Thule Snowpack M per 4 paia di sci	9858802280	191.-
Portabici Thule Coach 298 per 1 bici sul portapacchi	9858801180	195.-
Portabici Thule Coach 274 per 2 biciclette sul gancio	1629425880	732.-
Gancio di traino con testa a sfera smontabile V1*	1685578980	500.-
Gancio di traino con testa a sfera smontabile V2*	1685579080	493.-
Portabici Thule Coach 276 per 3 biciclette sul gancio	9858801480	766.-
Cablaggio per gancio di traino V1*	1688059680	213.-
Appendiabiti su poggiatesta	1609734180	46.-
Ruota di scorta 16 pollici	98268783ZY	259.-
Kit di attrezzi per la ruota di scorta	1677096780	74.-

Rivolgetevi al vostro partner Citroën per conoscere tutti gli accessori disponibili oppure visitateci su

<https://accessories.citroen.com/it-CH/citroen>

GARANZIA E CONTRATTI DI SERVIZIO

GARANZIA	Berlingo / è-Berlingo
Essential Drive 5 anni / 100'000 km per motori termico	
CITROËN WE CARE** fino a 8 anni / 160'000 km per motori elettrici	

CONTRATTI DI SERVIZIO	Prezzo consigliato IVA inclusa Berlingo
Essential Drive (Estensione garanzia di fabbrica)	
5 anni / 100000 km	
Ideal Drive + (Estensione garanzia di fabbrica & lavori di manutenzione)	
5 anni / 100'000 km	2246.- 981.-
Full drive (Estensione garanzia di fabbrica & lavori di manutenzione & ...)	
5 anni / 100'000 km	3827.- 2380.-

In Citroën ci assicuriamo che il tuo veicolo sia sempre in perfette condizioni. Scegli tra tre pacchetti il livello contrattuale più adatto alle tue esigenze e beneficia della qualità Citroën.

Approfitta della nostra assistenza per la riparazione di un difetto tecnico, nonché per la manutenzione e la sostituzione di parti soggette ad usura.

Goditi fino a 8 anni di mobilità senza preoccupazioni.

*Verificare la variante corretta presso il vostro partner Citroën.

GARANZIA: 3 anni - 100'000 km* - 12 anni di garanzia antiperforazione - 3 anni / 100'000 km* Citroën Assistance - 3 anni di garanzia sulla vernice - 8 anni / 160'000 km (a seconda della condizione che si verifica per prima) per le batterie delle versioni è-Berlingo (70% della capacità iniziale)

*A seconda della condizione che si verifica per prima.

La Società Citroën si riserva il diritto di procedere a tutte le modifiche dei prezzi, dei modelli e delle caratteristiche, senza preavviso. Questo listino prezzi annulla tutti i precedenti listini.

**La garanzia Citroën We Care di 8 anni estende gratuitamente la garanzia del costruttore (3 anni/100'000 km) - a condizione che tutti gli interventi previsti dal piano di manutenzione vengano svolti presso la rete ufficiale di partner Citroën - fino a 8 anni o 160'000 km, a seconda di quale condizione si verifichi per prima. Valida per tutti i nuovi veicoli commerciali e autovetture Citroën completamente elettrici (BEV, escl. Ami) venduti in Svizzera a partire dal 16.09.2025 con certificato di manutenzione secondo le direttive della rete ufficiale di partner Citroën. Le condizioni complete sono disponibili al sito <https://www.citroen.ch/it/manutenzione/care-garantie.html>.

CITROËN BERLINGO E È-BERLINGO



	Turbo (Benzina) 110CV		Diesel 130CV Automatico		Elettrico 136CV Automatico															
DATI TECNICI			Manuale																	
Cilindrata (cm3) / Numero cilindri			1199/3		1499/4		-													
Potenza massima in kW CEE/CV DIN/a giri/min			81/110/5500		96/130/3750		100/136/3700													
Coppia massima in Nm CEE/a giri/min			205/1750		300/1750		270/3700													
Pneumatici			205/60/R16 // 205/55/R17																	
DIMENSIONI																				
Lunghezza fuori tutto (mm) versioni M / versioni XL			4410/4760																	
Larghezza fuori tutto (mm)			2107																	
Altezza fuori tutto (mm) senza // con barre sul tetto, versioni M / versioni XL			1775//1812 / 1787//1818																	
Capacità del serbatoio (l)			61		50		-													
Capacità del serbatoio AdBlue® (l)			-		17		-													
Volume del bagagliaio (dm3) al ripiano posteriore, versioni M / versioni XL			641		641 /912															
Peso min. a vuoto (kg), versioni M / versioni XL			1441		1546		1610		1811	1881										
Peso max. a vuoto (kg), versioni M / versioni XL			1624		1733		1747		2003	2022										
Peso totale consentito (kg), versioni M / versioni XL			2050		2100		/		2150	2360	/	2390								
Massa massima rimorchiabile frenata senza riporto di carico (kg), versioni M / versioni XL			1150		1300		/		1250	750	/	750 ⁽¹⁾								
Massa totale circolante (kg), versioni M / versioni XL			3200		3400		/		3400	3110	/	3140								
CONSUMI & EMISSIONI (WLTP)																				
Autonomia 100 % elettrica (km) in ciclo WLTP / Capacità (kWh)			-		-				343km											
Tempo di ricarica da 0 a 100% (Wallbox 11 kW trifase)			-		-				ca. 5 h											
Tempo di ricarica da 0 a 80% (Stazione di ricarica pubblica da 100 kW)			-		-				30 mn											
Consumo misto in kWh / 100 km, versioni M / versioni XL			-		-				18		-	21.7 /	18.7	-	21.7					
Consumo (l/100 km), versioni M / versioni XL			6.1		-	7.3	5.5		-	6.5 /	5.8	-	6.5	-						
Equivalente benzina (l/100 km), versioni M / versioni XL			-				6.27		-	7.41 /	6.612	-	7.4	1.98		-	2.387 /	2.057	-	2.387
Emissioni di CO2 (misto) - gr/km, versioni M / versioni XL			139		-	165	145		-	170 /	151	-	170	0						
Emissioni di CO2 derivanti dalla messa a disposizione di carburanti e/o di elettricità, versioni M / versioni XL			28.06		-	33.58	24.04		-	28.41 /	25.35	-	28.4	19.98		-	24.09 /	20.76	-	24.09
Categoria di consumo carburante			G				F				C									
Norma ecologica			Euro 6e				Euro 6e				-									
PRESTAZIONI																				
Velocità massima (km/h)			179				187				135									
0-100 km/h (sec.)			*				*				11.7									
⁽¹⁾ Okq configurazione 7 posti																				

I valori di consumo di carburante e di emissioni di CO2 indicati sono conformi all'omologazione WLTP (Regolamento UE 2017/948). A partire dal 1° settembre 2018, i veicoli nuovi sono testati sulla base della procedura di prova armonizzata a livello mondiale per i veicoli leggeri (WLTP), che è una nuova procedura più realistica che permette di misurare il consumo di carburante e le emissioni di CO2. La procedura WLTP sostituisce completamente il nuovo ciclo europeo di guida (NEDC), che era la procedura di prova utilizzata precedentemente. Dal momento che le condizioni di prova sono più realistiche, i consumi di carburante e le emissioni di CO2 misurate secondo la procedura WLTP sono, in numerosi casi, più elevati rispetto a quelli misurati secondo la procedura NEDC. I valori di consumo di carburante e di emissione di CO2 possono variare in funzione degli equipaggiamenti, delle opzioni e della tipologia di pneumatici. Il vostro concessionario è a vostra disposizione per maggiori chiarimenti. Maggiori informazioni sul sito web <https://www.citroen.ch/it/mondo-citroen/tecnologia/wltp.html>
Valore obiettivo provvisorio secondo il nuovo ciclo di prova del WLTP: 93.6 g CO2 /km
Media di tutte le auto nuove commercializzate: 111 g CO2/km. Categoria energetica valida per la registrazione entro il 31 dicembre dell'anno in corso.