

CITROËN BERLINGO UND E-BERLINGO

PREISE - AUSSTATTUNGEN - TECHNISCHE DATEN

JUNI 2026



JETZT KONFIGURIEREN	TONIC*	PLUS	MAX	Berlingo 30*
Benzin 110PS Manuell Size M - 5 Plätze	25'990.- <small>1CK9AFSHUK00A0B2 - 653269</small>	32'300.- <small>1CK9AFSHUKB0A0B2 - 653175</small>		
Diesel 130PS Automat Size M - 5 Plätze			39'450.- <small>1CK9AFVP41B0A0B2 - 653177</small>	33'000.- <small>1CK9AFSP41B0U1B2 - 653378</small>
Diesel 130PS Automat Size XL - 5 Plätze**	29'990.- <small>1CK9CLSP4100A0B2 - 653260</small>	38'050.- <small>1CK9CLSP41B0A0B2 - 653179</small>	40'750.- <small>1CK9CLVP41B0A0B2 - 653181</small>	
Elektromotor 136PS Automat Size M - 5 Plätze	34'990.- <small>1CK9AFSZIF00A0B2 - 653395</small>	43'950.- <small>1CK9AFSZIFB0A0B2 - 653176</small>	46'650.- <small>1CK9AFVZIFB0A0B2 - 653178</small>	40'000.- <small>1CK9AFSZIFB0U1B2 - 653379</small>
Elektromotor 136PS Automat Size XL - 5 Plätze**	36'290.- <small>1CK9CLSZIF00A0B2 - 653251</small>	45'250.- <small>1CK9CLSZIFB0A0B2 - 653180</small>	47'950.- <small>1CK9CLVZIFB0A0B2 - 653182</small>	

*Limitierte Edition zum Nettopreis

**7 Plätze als Option

Empfohlene Verkaufspreise (CHF) inklusiv 8.1% MwSt.

Garantie

Essential Drive 5 Jahre / 100'000 km für Verbrennermotoren

CITROËN WE CARE bis zu 8 Jahre / 160'000 km für Elektromotoren (weitere Informationen auf Seite 5)

WICHTIGSTE SERIENAUSSTATTUNGEN

PLUS KOMFORT	
Manuelle Klimaanlage	Fahrsitz in Länge, Höhe und Neigung verstellbar mit manuellen Lendenwirbelstütze und Armlehne
Regensensor und Lichtsensor	Beifahrersitz in der Länge und Neigung verstellbar
Ablagefach über der Windschutzscheibe	Beifahrersitz mit verstärkter Rücklehne (flach umklappbar)
Lenkrad in Höhe und Tiefe verstellbar	Klapptische an Rückenlehnen der Vordersitze
Elektrische Fensterheber vorne	1/3-2/3 geteilte Sitzbank in 2.Sitzreihe mit Isofix-Befestigungen an jedem Platz
Seitliche Schiebetür rechts mit ausfahrbarem Fenster Reihe 2 (2 Schiebetüre für Size XL)	Höhenverstellbare Kopfstütze vorne
Heckklappe mit Dachspoiler Schwarz lackiert	
SICHERHEIT UND FAHRASSISTENZSYSTEME	
Hill Assist (Berganfahrhilfe)	Nebelscheinwerfer
Autonomes Notbremssystem mit Erkennung von Fussgängern und Radfahrern	Elektrische Parkbremse
Verkehrszeichenerkennung und Geschwindigkeitsempfehlung	Einparkhilfe hinten
Fahrer-Müdigkeitswarnung durch Kamera	Tempomat / Geschwindigkeitsbegrenzer
Aktive Warnung bei unbeabsichtigtem Verlassen der Fahrspur	Automatisches Fernlicht
Frontairbags, Seitenairbags, Kopfairbags	Indirekte Erkennung von zu niedrigem Reifendruck
	Pannenset

CITROËN BERLINGO UND E-BERLINGO



WICHTIGSTE SERIENAUSSTATTUNGEN

PLUS	
AUDIO / NAVIGATION / MULTIMEDIA	
DAB+ Radio, Farbiges 10"-Touchscreen, 2 USB-Anschlüsse Type C (Laden und Daten), WiFi Connection, MyCitroën Play (Mirroring)	Digitales TFT-Zentraldisplay 7" Citroën Connect One (Notruf, Pannenhilfe)
STYLE	
Radzierblenden 16" GOLET dunkelgrau Gepäckablage mit 2 Positionen (bei M) oder ausziehbare Kofferraumabdeckung (bei XL)	Seitenschutzleisten mit weissen Details Aussenspiegel Schwarz lackiert, Aussengriffe in Wagenfarbe Full-LED-Scheinwerfer
TONIC (PLUS +)	
KOMFORT	
Einzelitze in Reihe 2, umklappbar Keyless-System mit zusätzlichem Zündschlüssel mit 3-Tasten Fernbedienung	Seitliche Schiebetüren links und rechts
Berlingo 30 (TONIC +)	
KOMFORT	
Beheizbares Lederlenkrad Elektrische Fensterheber vorne und hinten mit Impulsfunktion Elektrisch anklappbare Aussenspiegel Ohne Keyless-System mit zusätzlichem Zündschlüssel mit 3-Tasten Fernbedienung	Advanced Comfort® -Vordersitze und Advanced Comfort-Polsterung auf allen Plätzen: Hochwertiger Schaumstoff für die Sitzflächen und Seitenstützen der Vordersitze, dreifarbig Polsterung mit Steppungseffekt in der Mitte auf allen Plätzen. Fussmatten
AUDIO / NAVIGATION / MULTIMEDIA	
DAB+ Radio, Farbiges 10" HD-Touchscreen, 2 USB-Anschlüsse Type C (Laden und Daten), WiFi Connection, MyCitroën Play Plus (Mirroring)	Digitales TFT-Zentraldisplay farbig 10"
SICHERHEIT UND FAHRASSISTENZSYSTEME	
Top Rear Vision® - Zenitale 180°-Rückfahrkamera	Elektrische Kindersicherung
STYLE	
16"-Alufelgen STARLIT Schwarz Badge Berlingo 30	Schienenverkleidung der Schiebetür Seitenscheiben stark getönt
MAX (Berlingo 30 +)	
KOMFORT	
Zwei-Zonen-Klimaautomatik Ohne Advanced Comfort® -Sitze	Heckklappe mit separat zu öffnender Heckscheibe
STYLE	
Dachreling in Längsrichtung matt Schwarz	
SERIENMÄSSIG NUR BEIM E-BERLINGO	
Regeneratives Bremssystem (3 verschiedenen Regenerationsstufen / über Lenkradwippen) Wärmepumpe und Zwei-Zonen-Klimaautomatik On-Board-Ladegerät 11kW dreiphasig AC / 100kW DC, Mode 3 Ladekabel (Laden programmieren)	

CITROËN BERLINGO UND È-BERLINGO






CITROËN






OPTIONEN			TONIC	PLUS	Berlingo 30	MAX
2 Einzelsitze in Reihe 3 herausnehmbar, umklappbar und in der Länge verstellbar (Size XL)	Berlingo è-Berlingo	AN01	850.-	850.-	-	850.- -
Beheizbares Lederlenkrad und Schienenverkleidung der Schiebetür	è-Berlingo XL	VH04 DY36 ER43	-	100.-	•	•
Einzelsitze in Reihe 2, umklappbar	è-Berlingo XL	AL05	•	300.-	•	•
Seitliche Schiebetüren links und rechts mit ausfahrbaren Fenstern (serienmässig für Size XL)		PC19	•	650.-	•	•
Top Rear Vision® - Zenitale 180°- Rückfahrkamera, Digitales TFT-Zentraldisplay farbig 10", farbiges 10" HD-Touchscreen		QK13	350.-	350.-	•	•
Kabellose Smartphone-Aufladung		E301	180.-	180.-	-	180.-
Zusätzlicher Zündschlüssel mit 3-Tasten Fernbedienung		JA12	-	50.-	-	50.-
Keyless-System mit zusätzlichem Zündschlüssel mit 3-Tasten Fernbedienung		YD01	•	400.-	-	400.-
Sitzheizung vorne		NA01	-	400.-	P	P
Dachreling in Längsrichtung matt Schwarz		PQ02	350.-	350.-	-	•
Grip Control		UF02	-	-	-	200.-
Highway Driver Assist System mit adaptivem Tempomat mit Stop & Go-Funktion		ZVOY	-	-	-	550.-
My Citroën Drive (Navigation)		ZJC8	-	-	600.- 0.-	600.-
PAKETE			TONIC	PLUS	Berlingo 30	MAX
WINTER PACK: Sitzheizung vorne - Windschutzscheibe beheizbar - Beheizbares Lederlenkrad	Berlingo è-Berlingo	J2C7 J6SN	850.-	850.-	850.- 0.-	850.-
STYLE & COMFORT PACK: 16"-Alufelgen STARLIT - Dachreling in Längsrichtung Schwarz lackiert - Beheizbares Lederlenkrad - Einzelsitze in Reihe 2, umklappbar - Heckklappe mit separat zu öffnender Heckscheibe - Elektrische Fensterheber vorne und hinten mit Impulsfunktion - Elektrisch anklappbare Aussenspiegel - Zwei-Zonen-Klimaautomatik - Seitenscheiben und Heckscheibe stark getönt - auf Size M seitliche Schiebetüre links (nicht mit 2 Einzelsitzen in Reihe 3 auf è-Berlingo, nicht mit Winter Pack)	Berlingo è-Berlingo	J6ZN J6ZM	-	1'350.- 1'100.-	-	•
Berlingo 30 PACK: Keyless-System mit zusätzlichem Zündschlüssel mit 3-Tasten Fernbedienung - Zwei-Zonen-Klimaautomatik		J2ML	-	-	750.- 0.-	-
TECHNO PLUS PACK: Keyless-System - Kabellose Smartphone-Aufladung - My Citroën Drive Plus (Navigation)		J6K9	-	-	-	900.-
HIGHWAY DRIVER ASSIST PACK: Highway Driver Assist System mit adaptivem Tempomat mit Stop & Go-Funktion - Toter-Winkel-Warner und Einparkhilfe vorne, hinten und seitlich - Erweiterte Verkehrszeichenerkennung - Grip Control		J66Z	-	-	-	1'800.-
HOLIDAY PACK: Multifunktionsdach MODUTOP® mit transluzentem Bogen mit Ambiente-Beleuchtung, Dachbox hinten, verdunkelbarem Glasdach mit elektrischem Rollo - 230V-Steckdose - Hochkonsole - Automatisch abblendender Innenspiegel (Size M)		J6N8	-	-	-	1'500.-
XTR PACK: XTR-Logo - 17"-Alufelgen TOPAZ - Unterfahrschutz vorne und hinten in Aluminium-Farbe - Farbakzente in André-Rot - Spezifische Innenausstattung Details - Polsterung und Frontsitze Advanced Comfort (nicht mit Option 7 Plätze)		CPFN	-	-	-	1'050.-

CITROËN BERLINGO UND É-BERLINGO



SITZBEZÜGE	TONIC	PLUS	Berlingo 30	MAX
STOFF BRASILIA OFFT 	•		-	•
STOFF ADVANCED COMFORT CPFN 	-		•	1'050.-
AUSSENPERSONALISIERUNG XTR 	-		-	
in Verbindung mit XTR PACK: XTR-Logo - 17"-Alufelgen TOPAZ - Unterfahrschutz vorne und hinten in Aluminium-Farbe - Farbakzente in André-Rot - Spezifische Innenausstattung Details				

KAROSSEFARBEN

				
Icy White	Grau Artense	Grün Sirkka	Blau Kiama	Schwarz Perla Nera
PRP0	F4M0	4QM0	M6M0	9VM0
0.-	800.-	800.-	800.-	800.-

TONIC / PLUS / MAX	0.-	800.-	800.-	800.-	800.-
Berlingo 30	-	0.-	-	0.-	0.-

CITROËN BERLINGO UND Ë-BERLINGO



CITROËN

ORIGINAL - ZUBEHÖR		Empfohlener Preis inkl. MWST / Exkl. Montage
eProWallbox Modulare Ladestation (1 oder 3 Phasen, max. 32 A, max. 22 kW)	9856108380	1'304.-
eProWallbox MOVE Modulare Ladestation (1 oder 3 Phasen, max. 32 A, max. 22 kW)	9857012980	1'049.-
Easywallbox Einphasig und modular bis zu 32 A, 7,4 kW	9855153980	809.-
Universal Charger Premium Kit	9846031480	1'697.-
Ladekabel 7,4 kW	9844681180	363.-
Ladekabel 22 kW	9844681380	441.-
Bodenteppiche vorne	1660740680	42.-
Bodenteppiche vorne und hinten	1660740280	42.-
Kofferraumwanne	1629061280	61.-
Dachträger mit Längsstangen	1623836680	293.-
Dachträger ohne Längsstangen	1620328680	293.-
Dachbox Polaire Voyager 430 Liter	9854740680	430.-
Skiträgersatz Thule Snowpack M für 4 Paar Ski	9858802280	191.-
Fahrradträger Thule Coach 298 für 1 Fahrrad auf Dachträger	9858801180	195.-
Fahrradträger Thule Coach 274 für 2 Fahrräder auf Anhängervorrichtung	1629425880	732.-
Anhängerkupplung mit abnehmbarem Kugelkopf V1*	1685578980	500.-
Anhängerkupplung mit abnehmbarem Kugelkopf V2*	1685579080	493.-
Fahrradträger Thule Coach 276 für 3 Fahrräder auf Anhängervorrichtung	9858801480	766.-
Kabelstrang für Anhängerkupplung V1*	1688059680	213.-
Kleiderbügel an Kopfstütze	1609734180	46.-
Reserverad 16 Zoll	98268783ZY	259.-
Werkzeugsatz Reserverad	1677096780	74.-

*Bitte prüfen Sie die korrekte Variante bei Ihrem Citroën Partner.

Für weiteres Zubehör wenden Sie sich bitte an Ihren Citroën Partner oder besuchen Sie uns auf

<https://accessories.citroen.com/de-CH/citroen>

GARANTIE UND SERVICEVERTRÄGE

GARANTIE	Berlingo / ë-Berlingo
Essential Drive 5 Jahre / 100'000 km für Verbrennermotoren	
CITROËN WE CARE** bis zu 8 Jahre / 160'000 km für Elektromotoren	

SERVICEVERTRÄGE	Empfohlener Preis inkl. MWST Berlingo
Essential Drive (Verlängerung Werksgarantie)	
5 Jahre / 100000 km	
Ideal Drive + (Verlängerung Werksgarantie & Servicearbeiten)	
5 Jahre / 100'000 km	2246.- 981.-
Full Drive (Verlängerung Werksgarantie & Servicearbeiten & Verschleissteile)	
5 Jahre / 100'000 km	3827.- 2380.-

Wir kümmern uns darum, dass Ihr Fahrzeug immer in bestem Zustand ist. Wählen Sie zwischen drei Optionen dasjenige Vertragsniveau, welches auf Ihre Bedürfnisse zugeschnitten ist und profitieren Sie von der Qualität, die Citroën zu bieten hat. Nehmen Sie die Hilfeleistung bei der Instandsetzung nach einem technischen Defekt sowie Wartung und Austausch von Verschleissteilen in Anspruch. Geniessen Sie bis zu 8 Jahre sorgenfreie Mobilität!

GARANTIE: Bei allen Citroën Personenwagen 3 Jahre / 100'000 km* - 12 Jahre Garantie gegen Karosserie-Durchrostung - 3 Jahre / 100'000 km* Citroën Assistance - 3 Jahre Garantie auf die Lackierung - 8 Jahre / 160'000 km (Je nachdem, was zuerst eintritt) für ë-Berlingo Antriebsbatterie (70% der Batteriekapazität)

* je nachdem, was zuerst eintritt

Citroën behält sich das Recht vor, jederzeit und ohne Vorankündigung Änderungen an Konstruktion, Ausrüstung und Preis vorzunehmen. Diese Preisliste ersetzt alle bisherigen.

**Die Citroën 8 Jahre We Care Garantie erweitert die Herstellergarantie (3 Jahre / 100'000 km) kostenlos bei lückenloser Durchführung der Wartungen im offiziellen Citroën Händlernetz gemäss Wartungsplan bis zu 8 Jahren oder 160'000 km, je nachdem, was zuerst eintritt. Gültig für alle ab dem 16.09.2025 in der Schweiz neu verkauften vollelektrischen Citroën Personen- und Nutzfahrzeuge (BEV, exkl. Ami) mit Wartungsnachweis gemäss den Vorgaben des offiziellen Citroën Händlernetzes. Die vollständigen Bedingungen finden Sie unter <https://www.citroen.ch/de/wartung/care-garantie.html>.

CITROËN BERLINGO UND Ë-BERLINGO



TECHNISCHE DATEN	Turbo (Benzin) 110PS Manuell		Diesel 130PS Automat			Elektromotor 136PS Automat		
Hubraum (cm3) / Anzahl Zylinder	1199/3		1499/4			-		
Max. Nennleistung EG in kW (PS) bei U/min	81/110/5500		96/130/3750			100/136/3700		
Max. Drehmoment EG (Nm bei U/Min)	205/1750		300/1750			270/3700		
Bereifung	205/60/R16 // 205/55/R17							
ABMESSUNGEN								
Länge über alles (mm) Versionen M / Versionen XL	4410/4760							
Breite über alles (mm)	2'107							
Höhe über alles (mm) ohne // mit Dachreling, Versionen M / Versionen XL	1775//1812 / 1787//1818							
Tankinhalt (l)	61		50			-		
AdBlue® Tankinhalt (l)	-		17			-		
Ladevolumen unter der Gepäckraumabdeckung bei 5 Sitzplätzen (in Liter Wasser) Version M / Version XL	775		775 /1050					
Leergewicht min. (kg) Versionen M / Versionen XL	1441		1546 /		1610		1811 / 1881	
Leergewicht max. (kg) Versionen M / Versionen XL	1624		1733 /		1747		2003 / 2022	
Gesamtgewicht (kg) Versionen M / Versionen XL	2050		2100 /		2150		2360 / 2390	
Maximale Anhängelast gebremst (kg) Versionen M / Versionen XL	1150		1300 /		1250		750 / 750 ⁽¹⁾	
Zulässiges Zugesamtgewicht (kg) Versionen M / Versionen XL	3200		3400 /		3400		3110 / 3140	
TREIBSTOFFVERBRAUCH (WLTP)(Niedriger Wert – hoher Wert)								
100% elektrische Reichweite (km) im WLTP-Zyklus / Kapazität (kWh)	-		-			343km		
Ladezeit von 0 bis 100% (Wallbox 11 kW)	-		-			ca. 5 h		
Ladezeit von 0 bis 80% (öffentliche Ladestation 100 kW)	-		-			30 mn		
Verbrauch in kWh / 100 km versions M / versions XL	-		-			18 - 21.7 / 18.7 - 21.7		
Verbrauch kombiniert (l/100 km) Versionen M / Versionen XL	6.1 - 7.3		5.5 - 6.5 /		5.8 - 6.5		-	
Benzinäquivalent (l/100 km) Versionen M / Versionen XL	-		6.27 - 7.41 /		6.612 - 7.4		1.98 - 2.387 / 2.057 - 2.387	
CO2-Emissionen (kombiniert) – g/km Versionen M / Versionen XL	139 - 165		143 - 170 /		151 - 170		0	
CO2-Emissionen aus der Treibstoff und/oder der Strombereitstellung - g/km Versionen M / Versionen XL	28.06 - 33.58		24.04 - 28.41 /		25.35 - 28.4		19.98 - 24.09 / 20.76 - 24.09	
Energieeffizienz-Kategorie	G		F			C		
Emissionsklasse	Euro 6e		Euro 6e			-		
LEISTUNGEN								
Maximale Geschwindigkeit (km/h)	179		187			135		
0-100 km/h (Sek.)	*		*			11.7		

⁽¹⁾ 0kg als 7-Plätzer

Die angegebenen Kraftstoffverbrauchs- und CO2-Emissionswerte entsprechen der WLTP-Genehmigung (EU-Verordnung 2017/948). Ab dem 1. September 2018 werden neue Fahrzeuge auf der Grundlage des Worldwide Harmonised Light Vehicle Test Procedure (WLTP), einem neuen und realistischeren Prüfverfahren zur Messung von Kraftstoffverbrauch und CO2-Emissionen, typgenehmigt. Dieses WLTP-Verfahren ersetzt vollständig den Neuen Europäischen Fahrzyklus (NEFZ), der bisher das Prüfverfahren war. Da die Testbedingungen realistischer sind, sind der Kraftstoffverbrauch und die nach dem WLTP-Verfahren gemessenen CO2-Emissionen in vielen Fällen höher als die nach dem NEFZ-Verfahren. Der Kraftstoffverbrauch und die CO2-Emissionswerte können je nach Ausrüstung, Optionen und Reifentyp variieren. Erkundigen Sie sich bei Ihrer Verkaufsstelle nach weiteren Informationen. Weitere Informationen finden Sie auf <https://www.citroen.ch/de/die-citroen-welt/technologien/wltp.html>.

Die tatsächliche Reichweite kann unter Alltagsbedingungen variieren und hängt von verschiedenen Faktoren ab, einschliesslich des persönlichen Fahrstils, der Strassenverhältnisse, der Aussentemperatur, der Nutzung von Heizung und Klimaanlage sowie der thermischen Vorkonditionierung.

Provisorischer Zielwert nach dem neuen WLTP-Testzyklus: 93.6 g CO2/km. Durchschnitt aller erstmals immatrikulierten Personenwagen: 111 g CO2/km. Energiekategorie gültig für eine Immatrikulation vor dem 31. Dezember des laufenden Jahres.