

# CITROËN SPACETOURER, È-SPACETOURER, HOLIDAYS



CITROËN

PREISE - AUSSTATTUNGEN - TECHNISCHE DATEN

FEBRUAR 2026



## SPACETOURER M



	YOU	MAX
<b>Diesel 180PS Automat</b>	<b>CHF 44'000.-</b> 1CK0NNQJ51B0A0L0 / 653089	<b>CHF 62'350.-</b> 1CK0NNJSJ51B0A0L0 / 653094
<b>Elektromotor 136PS Standard Range Automat</b>	<b>CHF 47'800.-</b> 1CK0NNQZEFB0A0L0 / 653092	-
<b>Elektromotor 136PS Long Range Automat</b>	<b>CHF 55'000.-</b> 1CK0NNQETFB0A0L0 / 653088	<b>CHF 70'850.-</b> 1CK0NNSETFB0A0L0 / 653093

## SPACETOURER XL



	YOU	MAX
<b>Diesel 180PS Automat</b>	<b>CHF 45'400.-</b> 1CK0NPQJ51B0A0L0 / 653099	<b>CHF 63'750.-</b> 1CK0NPSJ51B0A0L0 / 653101
<b>Elektromotor 136PS Long Range Automat</b>	<b>CHF 56'400.-</b> 1CK0NPQETFB0A0L0 / 653098	<b>CHF 72'250.-</b> 1CK0NPSETFB0A0L0 / 653100

## HOLIDAYS

(mehr Informationen auf der Seite 10)



	HOLIDAYS
<b>Diesel 150PS Manuell</b>	<b>CHF 52'900.-</b> 1CK0NNQJ6KB0D0L0 / 653091
<b>Diesel 180PS Automat</b>	<b>CHF 57'400.-</b> 1CK0NNQJ51B0D0L0 / 653090

Empfohlene Verkaufspreise (CHF) inkl. 8.1% Mwst.

### Garantie

**Essential Drive 5 Jahre / 100'000 km für Verbrennermotoren**

**(Basisfahrzeug, ausgenommen Umbau, weitere Informationen auf Seite 15)**

**CITROËN WE CARE bis zu 8 Jahre / 160'000 km für Elektromotoren (weitere Informationen auf Seite 6)**

# CITROËN SPACETOURER und E-SPACETOURER



## WICHTIGSTE SERIENAUSSTATTUNG

YOU	MAX (YOU + FOLGENDE OPTIONEN)
<b>KOMFORT</b> Parksensoren hinten Manuelle Klimaanlage Elektrisch zuklappbare Aussenspiegel Geschwindigkeitsregelanlage mit Begrenzer Elektrische Fensterheber vorne Nebelscheinwerfer Paket Sicht (automatische Fahrlichteinschaltung, Regensensor) 3er Sitzbank hinten Akustische und athermische Windschutzscheibe Elektrische Parkbremse	<b>KOMFORT</b> Seitliche und vordere Parksensoren Automatische Klimaanlage vorne, 2 Zonen Zusatzklimaanlage hinten Schlüsselloses Zugangs- und Startsystem Webasto Zusatzheizung (nicht programmierbar und nur für Diesel 180) Öffnungssensor an Schiebetüren Totwinkelassistent Fahrer- und Beifahrersitz elektrisch verstellbar, mit Sitzheizung und Massage-Funktion Innenspiegel, automatisch abblendend Rückfahrkamera mit Vision 180° Manuelle Sonnenrollos in der 2.Reihe
<b>SICHERHEIT</b> ABS und ESC Seitliche Kopfairbags Reihe 2 und 3 Bremsassistent und Antriebsschlupfregelung ASR Müdigkeitswarner mit Kamera, Kamera vorne Aktiver Spurhalteassistent Front- und Seitenairbags für Fahrer und Beifahrer Coffee Break Alert Indirekte Reifenluftdruckkontrolle Reifenpannenset Verkehrsschilderkennung Isofix-Befestigungen 2. Reihe und 3. Reihe	<b>SICHERHEIT</b> Elektrische Kindersicherung hinten Grip Control (Elektromotor)
<b>AUDIO / NAVIGATION / ELEKTRONIK</b> Bordcomputer Audioanlage DAB+, 10"- HD-Display, Bluetooth®-Freisprecheinrichtung, 4x USB-C-Anschlüsse, 2x 12V-Steckdosen Citroën Connect SOS & Assistance Mode 3-Wallbox-Ladekabel (nur für E-Spacetourer)	<b>AUDIO / NAVIGATION / ELEKTRONIK</b> 220V-Steckdose in Reihe 2 Navigationssystem mit 10"-HD-Display, DAB+ Hi-Fi mit 5 Lautsprechern, 4 Tweeters, 1 Subwoofer
<b>DESIGN</b> 17"-Stahlfelgen mit PENTAGON-Radkappen Polsterung Cran Bleu-Stoff Kunststoff-Bodenbelag LED-Scheinwerfer Aussenspiegelgehäuse und Türgriffe in Wagenfarbe lackiert	<b>DESIGN</b> 17" CURVE-Alufelgen Polsterung Claudia Leder Teppichboden Teppichfussmatten bei allen 3 Sitzreihen LED-Innenbeleuchtung hinten und an den Seiten Beheizbares Multifunktions-Lederlenkrad
<b>TÜREN &amp; VERGLASUNG</b> Seitliche Schiebetüre links und rechts Reihe 2 und 3: feststehende Fenster Seitenscheiben in Reihe 2 und 3 getönt	<b>TÜREN &amp; VERGLASUNG</b> Motorisierte seitliche Schiebetüre links und rechts Seitenscheiben in Reihe 2 und 3 extra-getönt

# CITROËN SPACETOURER und E-SPACETOURER



## STANDARD SITZKONFIGURATION

### YOU

8 Sitze - Stoff Mica (CMFT)



#### REIHE 1:

Höhenverstellbarer Fahrersitz mit Armlehne  
und Lendenwirbelstütze  
Beifahrersitz mit Armlehne

#### REIHE 2:

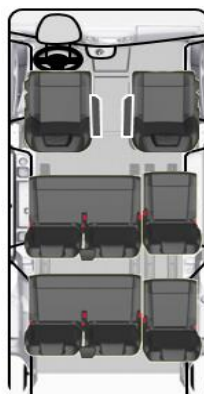
Geteilte 3er Sitzbank 2/3 - 1/3, kippbar und  
umklappbar

#### REIHE 3:

Geteilte 3er Sitzbank 2/3 - 1/3, kippbar und  
umklappbar

### MAX

8 Sitze - Leder Claudia (CYFX)



#### REIHE 1:

Beheizbare elektrische Fahrer- und  
Beifahrersitze mit Armlehne,  
Massagefunktion und elektrischen  
Einstellungen (Lendenwirbel und  
Höhe)

#### REIHE 2:

Geteilte 3er Sitzbank 2/3 - 1/3 auf  
Schienen, kippbar und umklappbar

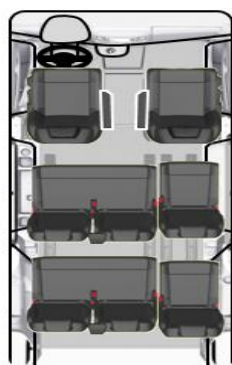
#### REIHE 3:

Geteilte 3er Sitzbank 2/3 - 1/3 auf  
Schienen, kippbar und umklappbar

## OPTIONALE SITZKONFIGURATION

### YOU + INTERIEUR BRFY

8 Sitze - Stoff Rimini (BRFY)



#### REIHE 1:

Höhenverstellbarer beheizbarer  
Fahrersitz mit Armlehne und  
Lendenwirbelstütze + Beheizbarer  
Beifahrersitz mit Armlehne, zum Tablett  
umklappbar

#### REIHE 2:

Geteilte 3er Sitzbank 2/3 - 1/3 auf  
**Schienen**, kippbar und umklappbar

#### REIHE 3:

Geteilte 3er Sitzbank 2/3 - 1/3 auf  
**Schienen**, kippbar und umklappbar

### MAX + OPTION AN01

6 Sitze - Leder Claudia (CYFX)



#### REIHE 1:

Beheizbarer Fahrersitz mit Armlehne,  
Massagefunktion und elektrischen  
Einstellungen (Lendenwirbel und Höhe)+  
Beheizbarer Beifahrersitz mit Armlehne,  
Massagefunktion und elektrische  
Einstellungen (Lendenwirbel und Höhe)

#### REIHE 2:

2 Einzelsitze auf Schienen, in oder gegen  
die Fahrtrichtung positionierbar mit  
Rücklehne zum Tablett umklappbar

#### REIHE 3:

2 Einzelsitze auf Schienen mit Armlehne,  
zum Tablett umklappbar  
+ VIP-Faltschiebetisch auf Schienen für  
Lounge-Konfiguration

\*weitere Sitzkonfigurationen sind auf der Seite 5 ersichtlich

# CITROËN SPACETOURER und E-SPACETOURER



LACKIERUNGEN UND FELGEN		YOU	MAX
Metallic- und Perlackierungen - Perla Nera Schwarz <b>9VM0</b> / Artense Grau <b>F4M0</b> / Titane Grau <b>1JM0</b> / Kapari Grün <b>DUM0</b>		<b>900.-</b>	<b>900.-</b>
Icy Weiss	PRP0	<b>0.-</b>	<b>0.-</b>
17"-Alufelgen (Bei YOU, mit der Option WO07 inbegriffen)	ZHZB	<b>P</b>	<b>•</b>
17"-Stahlfelgen mit Radkappen	ZHYY	<b>•</b>	<b>-</b>
SICHERHEIT			
Vorhangairbags (2. und 3. Reihe)	NF04	<b>•</b>	<b>•</b>
<b>PAKET HIGHWAY DRIVER ASSIST:</b> Adaptiver Tempomat, beheizbares Lederlenkrad	ZVOL	<b>800.-</b>	<b>550.-</b>
AUDIO, NAVIGATION UND ELEKTRONIK			
220V-Steckdose in der zweiten Reihe	ES12	<b>-</b>	<b>•</b>
Radio DAB+ mit 10"-Touchscreen und Mirror Screen WI-FI (CarPlay und Android Auto), Spracherkennung	ZJA6	<b>•</b>	<b>-</b>
<b>PACK TECHNO PLUS:</b> Navigationssystem mit Spracherkennung inkl. Info Trafic, Tankstellen, Parkhäuser, Wetter, lokale Suche während 12 Monaten, Rückfahrkamera mit 180°-Vision; seitliche und vordere Parksensoren, Totwinkelassistent	ZJA9	<b>900.-</b>	<b>•</b>
KOMFORT			
<b>PAKET KLIMA:</b> Zweizonige Klimaautomatik vorne; Zusatzklimaanlage hinten; 2-USB-C-Anschlüsse in der 2. Reihe 2	NR02	<b>1'100.-</b>	<b>•</b>
Sitzheizung vorne, beheizbares Lenkrad	NA01	<b>500.-</b>	<b>•</b>
Programmierbare Zusatzheizung WEBASTO inkl. Fernsteuerung (nur für Diesel 180PS Automat)	DK12	<b>-</b>	<b>600.-</b>
<b>PAKET DRIVER:</b> Beheizbares Lederlenkrad, Automatisch abblendbarer Innenspiegel, Schlüsselloses Zugangs- und Startsystem, Wireless Charger, Grip Control	RL05	<b>1000.-</b>	<b>•</b>
<b>PAKET FAMILY:</b> Rimini-Sitzverkleidung, Sitzheizung vorne, Beheizbares Lederlenkrad, Geteilte 3er Sitzbank 2/3-1/3 in der 2. und 3. Reihe auf Schienen, kippbar und umklappbar, Manuelle Sonnenrollos in der 2.Reihe, Teppichboden, Teppichfussmatten (2. und 3. Sitzreihe) , Gepäckabdeckung (entfällt mit der Option AN00)	INTERIEUR BRFY	<b>1'800.-</b>	<b>-</b>
<b>PAKET DESIGN MAX:</b> Glasdach abdeckbar mit Leselampen, Aufklappbare Heckscheibe	OK01	<b>-</b>	<b>1'000.-</b>
TÜREN & VERGLASUNG			
<b>PAKET DESIGN:</b> Aufklappbare Heckscheibe, Seitenscheiben in Reihe 2 und 3 extra getönt, 17"-Alufelgen	WO07	<b>900.-</b>	<b>-</b>
<b>PAKET HANDS-FREE:</b> Paket Türenmotorisierung, Öffnungssensor an den seitlichen Schiebetüren, Schlüsselloses Zugangs- und Startsystem, Grip Control mit Elektromotor	WZ09	<b>1'800.-</b>	<b>•</b>
SPEZIFISCHE AUSSTATTUNGEN			
Abnehmbare Anhängerkupplung (nur für Diesel 180 Automat verfügbar)	AQ05	<b>900.-</b>	<b>900.-</b>
<b>PAKET CONVERTER:</b> Verstärkte Batterie und Wechselstromgenerator, Vorbereitung für Anhängerkupplung, Converter Connector (BSG-TC)	BQ01	<b>400.-</b>	<b>400.-</b>
VIP-Faltschiebetisch auf Schienen für Lounge-Konfiguration	D701	<b>-</b>	<b>P</b>
11 kW-On-Board-Ladegerät (nur für Elektromotoren verfügbar)		<b>•</b>	<b>•</b>
OPTIONALE SITZE			
Reihe 1: Höhenverstellbarer Fahrersitz mit Armlehne und Lendenwirbelstütze			
Beifahrersitzbank (2 Plätze) mit Ablage unter dem Sitz (nicht verfügbar in Verbindung mit Long Range-Elektromotoren in der Grösse M )	WAAF	<b>160.-</b>	<b>-</b>
Keine Sitze in der Reihe 3 (Die im Pack Family enthaltene Gepäckabdeckung entfällt, wenn man die Optionen AN00 und BRFY bestellt)	AN00	<b>- 800.-</b>	<b>-</b>
<b>PACK 6 SITZE:</b> REIHE 2:2 Einzelsitze auf Schienen, in oder gegen die Fahrtrichtung positionierbar mit Rücklehne zum Tablett umklappbar REIHE 3: 2 Einzelsitze auf Schienen mit Armlehne, zum Tablett umklappbar + VIP-Faltschiebetisch auf Schienen für Lounge-Konfiguration	AN01	<b>-</b>	<b>1'400.-</b>
<b>PACK 7 SITZE:</b> REIHE 2:2 Einzelsitze auf Schienen, in oder gegen die Fahrtrichtung positionierbar mit Rücklehne zum Tablett umklappbar + VIP-Faltschiebetisch auf Schienen für Lounge-Konfiguration	AL35	<b>-</b>	<b>1'400.-</b>

Empfohlene Verkaufspreise (CHF) inkl.8.1% Mwst.

# CITROËN SPACETOURER und E-SPACETOURER



SERIENMÄSSIGE UND OPTIONALE SITZKOMBINATIONEN		YOU	YOU	MAX	MAX	YOU	MAX	YOU
		9 Sitze	8 Sitze		7 Sitze	6 Sitze		5 Sitze
Sitzreihe 1	Höhenverstellbarer Fahrersitz mit Armlehne und Lendenwirbelstütze Beifahrersitzbank (2 Plätze) mit Ablage unter dem Sitz (nicht verfügbar in Verbindung mit Long Range-Elektromotoren in der Grösse M )	o WAAF	-	-	-	o WAAF	-	-
	Beheizbarer Fahrer- und Beifahrersitz mit Armlehne, Massagefunktion und elektrischen Einstellungen (Lendenwirbel und Höhe)	-	-	s	s	-	s	-
	Höhenverstellbarer beheizbarer Fahrersitz mit Armlehne und Lendenwirbelstütze + Beheizbarer Beifahrersitz mit Armlehne, zum Tablett umklappbar	-	o BRFY	-	-	-	-	-
	Höhenverstellbarer Fahrersitz mit Armlehne und Lendenwirbelstütze + Beifahrersitz mit Armlehne zum Tablett umklappbar	-	s	-	-	-	-	s
Sitzreihe 2	Geteilte 3er Sitzbank 2/3-1/3 <b>auf Schienen</b> , kippbar und umklappbar	-	o BRFY	s	-	-	-	-
	Geteilte 3er Sitzbank 2/3-1/3, kippbar und umklappbar	s	s	-	-	s	-	s
	2 Einzelsitze auf Schienen, in oder gegen die Fahrtrichtung positionierbar mit Rücklehne zum Tablett umklappbar	-	-	-	o AL35	-	o AN01	-
Sitzreihe 3	Geteilte 3er Sitzbank 2/3-1/3 <b>auf Schienen</b> , kippbar und umklappbar	-	o BRFY	s	s	-	-	-
	Geteilte 3er Sitzbank 2/3-1/3, kippbar und umklappbar	s	s	-	-	-	-	-
	2 Einzelsitze auf Schienen, in oder gegen die Fahrtrichtung positionierbar mit Rücklehne zum Tablett umklappbar	-	-	-	-	-	o AN01	-
	Keine Sitze an der Reihe 3	-	-	-	-	o AN00	-	o AN00

Empfohlene Verkaufspreise (CHF) inkl. 8.1% Mwst.

s = serienmässig | o = Option

# CITROËN SPACETOURER und E-SPACETOURER



## ORIGINAL - ZUBEHÖR

		Empfohlener Preis inkl. MWST Exkl. Montage
eProWallbox MOVE Modulare Ladestation (1 oder 3 Phasen, max. 32 A, max. 22 kW)	<b>9857012980</b>	<b>1'304.-</b>
eProWallbox Modulare Ladestation (1 oder 3 Phasen, max. 32 A, max. 22 kW)	<b>9856108380</b>	<b>1'049.-</b>
Easywallbox Einphasig und modular bis zu 32 A, 7,4 kW	<b>9855153980</b>	<b>809.-</b>
Universal Charger Premium Kit	<b>9835784080</b>	<b>1'697.-</b>
Ladekabel 7,4 kW	<b>9844681180</b>	<b>363.-</b>
Ladekabel 22 kW	<b>9844681380</b>	<b>441.-</b>
Bodenteppiche vorne	<b>1614084680</b>	<b>131.-</b>
Bodenteppiche vorne und hinten V1*	<b>1614085480</b>	<b>88.-</b>
Bodenteppiche vorne und hinten V2*	<b>1614084880</b>	<b>97.-</b>
Bodenteppiche vorne und hinten V3*	<b>1614085280</b>	<b>97.-</b>
Bodenteppiche vorne und hinten V4*	<b>1614085080</b>	<b>88.-</b>
Kofferraumwanne	<b>1614077480</b>	<b>88.-</b>
Reserverad 16 Zoll	<b>9836015480</b>	<b>314.-</b>
Werkzeugsatz Reserverad	<b>1677096780</b>	<b>74.-</b>
Dachträger	<b>1612491580</b>	<b>192.-</b>
Dachbox Voyager 430 Liter	<b>9854740680</b>	<b>430.-</b>
Skiträgersatz Thule Snowpack M für 4 Paar Ski	<b>1629426080</b>	<b>191.-</b>
Fahrradträger Thule Freeride 532 für 1 Fahrrad auf Dachträger	<b>1607798780</b>	<b>105.-</b>
Fahrradträger Thule Coach 276 für 3 Fahrräder auf Anhängervorrichtung	<b>9858801480</b>	<b>766.-</b>
Anhängerkupplung mit abnehmbarem Kugelkopf	<b>1685539980</b>	<b>688.-</b>
Kabelstrang für Anhängerkupplung V1*	<b>1688059180</b>	<b>285.-</b>
Kleiderbügel an Kopfstütze	<b>1607938180</b>	<b>46.-</b>

\* Bitte prüfen Sie die korrekte Variante bei Ihrem Citroën Partner

## GARANTIE UND SERVICEVERTRÄGE

GARANTIE	SpaceTourer / e-SpaceTourer
----------	-----------------------------

Essential Drive 5 Jahre / 100'000 km für Verbrennermotoren

CITROËN WE CARE\*\* bis zu 8 Jahre / 160'000 km für Elektromotoren

SERVICEVERTRÄGE	Empfohlener Preis inkl. MWST SpaceTourer
<b>Essential Drive (Verlängerung Werksgarantie)</b>	
<b>5 Jahre / 100'000 km</b>	
<b>Ideal Drive + (Verlängerung Werksgarantie &amp; Servicearbeiten)</b>	
<b>5 Jahre / 100'000 km</b>	<b>2'246.- / 981.-</b>
<b>Full drive (Verlängerung Werksgarantie &amp; Servicearbeiten &amp; Verschleisssteile)</b>	
<b>5 Jahre / 100'000 km</b>	<b>3'827.- / 2'380.-</b>

\*\*Die Citroën 8 Jahre We Care Garantie erweitert die Herstellergarantie (3 Jahre / 100'000 km) kostenlos bei lückenloser Durchführung der Wartungen im offiziellen Citroën Händlernetz gemäss Wartungsplan bis zu 8 Jahren oder 160'000 km, je nachdem, was zuerst eintritt. Gültig für alle ab dem 16.09.2025 in der Schweiz neu verkauften vollelektrischen Citroën Personen- und Nutzfahrzeuge (BEV, exkl. Ami) mit Wartungsnachweis gemäss den Vorgaben des offiziellen Citroën Händlernetzes. Die vollständigen Bedingungen finden Sie unter <https://www.citroen.ch/de/wartung/care-garantie.html>.

# CITROËN SPACETOURER und Ë-SPACETOURER



## DIMENSIONEN

AUSSENABMESSUNGEN (mm)	M	XL
Länge	4'956	5'306
Radstand	3'275	3'275
Überhang vorne	878	878
Überhang hinten	803	1'153
Breite (ohne Aussenspiegel)	1'920	1'920
Breite (mit Aussenspiegeln)	2'204	2'204
Höhe	1'890	1'890
Öffnungsweite max. hintere Türen	1'212	1'212
Öffnungshöhe hintere Türen	1'181	1'181
Schwelle min. / Schwelle max.	584 / 653	584 / 664

INNENRAUMABMESSUNGEN (mm)	M	XL
Max. Innenlänge bei umgeklapptem Beifahrersitz	3'161	3'511
Max. Innenlänge hinter Reihe 1	2'413	2'763
Innenbreite zwischen den Radkästen	1'228	1'228
Innenbreite maximal	1'618	1'618
Innenhöhe maximal	1'337	1'339
Schiebetüröffnungsbreite	935	935
Schiebetüröffnungshöhe	1'181	1'181

# CITROËN SPACETOURER und E-SPACETOURER



## TECHNISCHE DATEN

MOTORISIERUNG	Diesel 180PS Automat	Elektromotor 136PS Standard Range Automat	Elektromotor 136PS Long Range Automat
Anzahl Zylinder	4	-	-
Hubraum (cm <sup>3</sup> )	2'184	-	-
Maximale Leistung kW (PS) bei U/min	132 (180) / 3500	100 (136) bei 3673 - 10000/min	100 (136) bei 3673 - 10000/min
Maximales Drehmoment Nm bei U/min	400 / 1500	270	270
Abgasnorm	Euro 6.e	-	-
Elektrische Reichweite (km)	-	240	340

• = serienmässig | - = Nicht verfügbar

GETRIEBE	Diesel 180PS Automat	Elektromotor 136PS Standard Range Automat	Elektromotor 136PS Long Range Automat
Getriebe	EAT8	Automatikgetriebe	Automatikgetriebe
Anzahl Vorwärtsgänge	8	Feste Übersetzung	Feste Übersetzung

EAT8 = Efficient Automatic Transmission 8 Gänge

MASSE UND NUTZLASTEN	Diesel 180PS Automat	Elektromotor 136PS Standard Range Automat	Elektromotor 136PS Long Range Automat
Zulässiges Gesamtgewicht (M / XL)	M: 2760 - 2950 XL: 3100	M: 2900 - 3100 XL: 2965 - 3030	M: 2810 - 3100 XL: 2830 - 3100
Leergewicht min. / max. (kg) (M / XL)	M: 1987 - 2316 XL: 1991 - 2351	M: 1969 - 2344 XL: 1989 - 2336	M: 2140 - 2533 XL: 2167 - 2541
Max. Anhängerlast gebremst (kg)	M: 1900 XL: 1800	1'000	1000

REIFEN	
Reifendimension	225/55 R17

TREIBSTOFF (Treibstofftank in Liter)			
Diesel	69	-	-



# CITROËN SPACETOURER und E-SPACETOURER



CITROËN

## TECHNISCHE DATEN

FAHRLEISTUNGEN	M		XL	
	0-100 km/h (s)	Spitzengeschw. (km/h)	0-100 km/h (s)	Spitzengeschw. (km/h)
Diesel 180PS Automat	8.8	185	8.8	185
Elektromotor 136PS Standard Range Automat	13.1	130	13.1	130
Elektromotor 136PS Long Range Automat	13.1	130	13.1	130

VERBRAUCH (l/100 km) oder kWh/100 km Gesamtverbrauch / Benzinäquivalent	M	XL
Diesel 180PS Automat	7.6 l / 8.66l	7.6 l / 8.66l
Elektromotor 136PS Standard Range Automat	26.7 kWh / 2.9 l	26.7 kWh / 2.9 l
Elektromotor 136PS Long Range Automat	28.2 kWh / 3.1 l	28.2 kWh / 3.1 l

CO2-EMISSIONEN (g/km) CO2-Emissionen (gesamt) / CO2-Emissionen aus der Treibstoffbereitstellung / Energieeffizienzklasse	M	XL
Diesel 180PS Automat	173 - 200 / 33 / G	173 - 200 / 33 / G
Elektromotor 136PS Standard Range Automat	0 / 30 / E	0 / 30 / E
Elektromotor 136PS Long Range Automat	0 / 31 / E	0 / 31 / E

Die angegebenen Kraftstoffverbrauchs- und CO<sub>2</sub>-Emissionswerte entsprechen der WLTP-Genehmigung (EU-Verordnung 2017/948). Ab dem 1. September 2018 werden neue Fahrzeuge auf der Grundlage des Worldwide Harmonised Light Vehicle Test Procedure (WLTP), einem neuen und realistischeren Prüfverfahren zur Messung von Kraftstoffverbrauch und CO<sub>2</sub>-Emissionen, typgenehmigt. Dieses WLTP-Verfahren ersetzt vollständig den Neuen Europäischen Fahrzyklus (NEFZ), der bisher das Prüfverfahren war. Da die Testbedingungen realistischer sind, sind der Kraftstoffverbrauch und die nach dem WLTP-Verfahren gemessenen CO<sub>2</sub>-Emissionen in vielen Fällen höher als die nach dem NEFZ-Verfahren. Der Kraftstoffverbrauch und die CO<sub>2</sub>-Emissionswerte können je nach Ausrüstung, Optionen und Reifentyp variieren. Erkundigen Sie sich bei Ihrer Verkaufsstelle nach weiteren Informationen. Weitere Informationen finden Sie auf <https://www.citroen.ch/de/die-citroen-welt/technologien/wltp.html>. Provisorischer Zielwert nach dem neuen WLTP-Testzyklus: 93.6 g CO<sub>2</sub>/km.  
Durchschnitt aller erstmals immatrikulierten Personenkraftwagen: 111 g CO<sub>2</sub>/km. Energieklasse gültig für eine Immatrikulation vor dem 31. Dezember des laufenden Jahres.

## Citroën GARANTIE UND ASSISTANCE(1)

- 12 Jahre Korrosionsschutzgarantie
- 3 Jahre / bis 100'000 km Lackgarantie
- 3 Jahre / bis 100'000 km Garantie auf Teile, Arbeit und Citroën Assistance (2)
- Europaweite Pannenhilfe mit 24-Stunden-Bereitschaft, Gratisnummer für die Schweiz: 0800 55 50 05
- 8 Jahre / 160'000 km (Je nachdem, was zuerst eintritt) für e-SpaceTourer Antriebsbatterie (70% der Batteriekapazität)

Serviceintervalle: 40 000km oder 24 Monate (30 000 km oder 12 Monate auf Diesel 180PS Automat). Je nachdem, welche Bedingung zuerst eintritt.

(1) Die Citroën Garantierichtlinien mit den detaillierten Anwendungsbestimmungen erhalten Sie bei Ihrem Citroën Partner.

(2) Ausser Verschleissteile

Citroën behält sich das Recht vor, jederzeit und ohne Vorankündigung Änderungen an Konstruktion, Ausrüstung und Preis vorzunehmen. Diese Preisliste ersetzt alle bisherigen.

# CITROËN HOLIDAYS



PREISE - AUSSTATTUNGEN - TECHNISCHE DATEN



	HOLIDAYS
<b>Diesel 150PS Manuell</b>	<b>CHF 52'900.-</b> 1CK0NNQJ6KB0D0L0 / 653091
<b>Diesel 180PS Automat</b>	<b>CHF 57'400.-</b> 1CK0NNQJ51B0D0L0 / 653090

Empfohlene Verkaufspreise (CHF) inkl. 8.1% Mwst.

## **SERIENAUSSTATTUNG**

Vier Sitze - davon zwei Drehkonsolen für Fahrer- und Beifahrersitz  
 Seitliche Schiebetüre rechts und links  
 Seitenküche (nicht abnehmbar) mit 16L-WEBASTO-Kühlschrank  
 2 Gaskocher, mit Piezozündung (Gasschlauch und Gasflasche sind nicht inbegriffen)  
 Manuell aufstellbares SCA-Schlafdach in Wagenfarbe  
 Spülbecken mit Frischwassertank (10 Liter) + Abwassertank (10 Liter)  
 Bett oben (120x195) und unten (115x190) für max. 4 Personen  
 95-Ah-Zusatzbatterie  
 LED-Innenbeleuchtung  
 Kleiderschrank  
 Abnehmbarer Tisch (80x50 cm)  
 230V-Aussensteckdose  
 5 USB-C-Anschlüsse, 2 USB-A-Anschlüsse  
 Control Panel im Innenbereich

## **Garantie**

**Essential Drive 5 Jahre / 100'000 km für Verbrennermotoren**  
 (Basisfahrzeug, ausgenommen Umbau, weitere Informationen auf Seite 15)

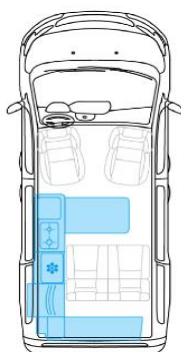
# CITROËN HOLIDAYS



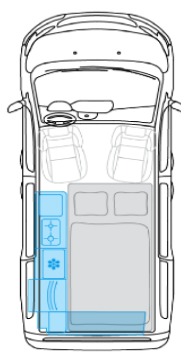
## WICHTIGSTE SERIENAUSSTATTUNG

HOLIDAYS	PACK MAX (ZUSÄTZLICH ZU HOLIDAYS)
<b>KOMFORT</b>	
Parksensoren hinten Automatische Klimaanlage Sitzheizung vorne Geschwindigkeitsregler mit Begrenzer Elektrisch zuklappbare Aussenspiegel Beheizbares Multifunktionslederlenkrad Elektrische Fensterheber vorne Nebelscheinwerfer Paket Sicht (automatische Fahrlichteinschaltung, Regensensor) Athermische Windschutzfrontscheibe Automatisch abblendbarer Innenspiegel Elektrische Handbremse	Parksensoren vorne Rückfahrkamera mit Vision 180° Wireless Charger für Smartphone Adaptiver Tempomat (Stop & GO auf Diesel 180) Keyless Entry & Start Vorhänge für Windschutzscheiben und Seitenfenster vorne WEBASTO 2000 STC -Zusatzheizung Dusche hinten mit 25L-Wassertank Abnehmbare Seitenküche (anstelle von fixer Seitenküche) Abnehmbares WC 230V-Stromanschluss innen DOMETIC 120W-Solarpanel auf dem Dach 2 Multirails
<b>SICHERHEIT UND FAHRASSISTENZSYSTEME</b>	
ABS und ESC Bremsassistent und Antriebsschlupfregelung ASR Front- und Seitenairbags für Fahrer und Beifahrer Coffee Break Alerte & Müdigkeitswarner mit Kamera, Kamera vorne Indirekte Reifenluftdruckkontrolle Reifenpannenset	Totwinkelsensor Grip Control (manuelles Getriebe)
<b>AUDIO / NAVIGATION / ELEKTRONIK</b>	
Bordcomputer Radio DAB+, 10"-HD-Display, Bluetooth®, 4x USB-C-Anschlüsse und 2x 12V-Anschlüsse MirrorLink® (Android Auto und Apple CarPlay)	Vernetztes Navigationssystem
<b>DESIGN</b>	
17"-Stahlfelgen Rimini-Polsterung PVC-Boden LED-Scheinwerfer Türgriffe aussen, in Wagenfarbe lackiert Aussenspiegelgehäuse und Seitenleisten in Wagenfarbe	17"-Alufelgen
<b>TÜREN &amp; VERGLASUNG</b>	
Seitliche Schiebetür links und rechts Feststehende Fenster in Reihe 2 und 3 Getönte Seitenscheiben in Reihe 2 und 3	Aufklappbare Heckscheibe Extra-getönte Seitenscheiben in 2. und 3. Sitzreihe

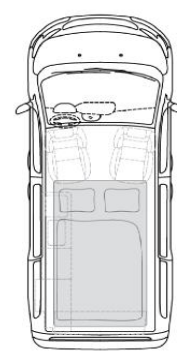
## KONFIGURATION VON SITZEN UND INNENRAUM



Essen / Kochen



Schlafen / Bett unten



Schlafen / Bett oben

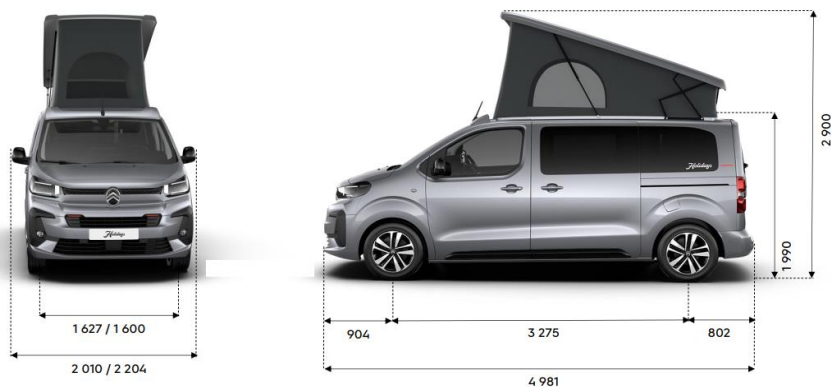
Diesel 145PS Manuell

OPTIONEN		HOLIDAYS
LACKIERUNGEN UND FELGEN		
Metallic- und Perlackierungen - Perla Nera Schwarz <b>9VM0</b> / Artense Grau <b>F4M0</b> / Titane Grau <b>1JM0</b> / Kapari Grün <b>DUM0</b>		<b>900.-</b>
Icy Weiss	PRP0	<b>0.-</b>
Notrad	RS03	<b>250.-</b>
17"-Alufelgen	ZHZB	<b>800.- / PACK MAX</b>
SICHERHEIT UND KOMFORT		
<b>PACK MAX (Siehe Seite 11)</b>	J68F (Diesel 150PS Manuell) J68G (Diesel 180PS Automat)	<b>8'800.-</b>
AUDIO, NAVIGATION UND ELEKTRONIK		
Radio DAB+, 10"-HD-Display, Bluetooth®, 4x USB-C-Anschlüsse und 2x 12V-Anschlüsse	ZJA6	<b>•</b>
KOMFORT		
<b>PAKET KLIMA:</b> Zweizonige Klimaautomatik vorne; Zusatzklimaanlage hinten	NR02	<b>•</b>
Sitzheizung vorne, beheizbares Lenkrad	NA01	<b>•</b>
Parksensoren hinten	UB01	<b>•</b>
TÜREN UND VERGLASUNG		
<b>PAKET HANDS-FREE:</b> Paket Türenmotorisierung, Öffnungssensor an den seitlichen Schiebetüren, Schlüsselloser Zugangs- und Startsystem (nicht kompatibel mit Pack Max)	WZ09	<b>1'800.-</b>
SPEZIFISCHE AUSSTATTUNGEN		
Abnehmbare Anhängerkupplung	AQ05	<b>900.-</b>
Erhöhte Nutzlast bis 3.1 T	CZ24	<b>•</b>

Empfohlene Verkaufspreise (CHF) inkl. 8.1% Mwst.

# CITROËN HOLIDAYS

## DIMENSIONEN



AUSSENABMESSUNGEN (mm)	M
Länge	4'981
Radstand	3'275
Überhang vorne	904
Überhang hinten	802
Breite (ohne Aussenspiegel)	1'920
Breite (mit Aussenspiegeln)	2'204
Höhe (geschlossenes Dach)	1'990
Öffnungsweite max. hintere Türen	1'212
Öffnungshöhe hintere Türen	1'181
Schwelle min. / Schwelle max.	584 / 653

INNENRAUMABMESSUNGEN (mm)	M
Max. Innenlänge bei umgeklapptem Beifahrersitz	3'161
Max. Innenlänge hinter Reihe 1	2'413
Innenbreite zwischen den Radkästen	1'228
max. Innenbreite	1'618
max. Innenhöhe (mit offenem Dach)	2'440
Schiebetüröffnungsbreite	935
Schiebetüröffnungshöhe	1'181

## TECHNISCHEN DATEN

MOTORISIERUNG	Diesel 150PS Manuell	Diesel 180PS Automat
Anzahl Zylinder	4	4
Hubraum (cm <sup>3</sup> )	2'184	2'184
Maximale Leistung kW (PS) bei U/min	110 (150) / 3750	132 (180) / 3500
Maximaler Drehmoment Nm bei U/min	370 / 2000	400 / 1500
Abgasnorm	Euro 6.e	Euro 6.e
Elektrische Reichweite	-	-

• = serienmässig | - = nicht verfügbar

GETRIEBE	Diesel 150PS Manuell	Diesel 180PS Automat
Getriebe	Manuell	EAT8
Anzahl Vorwärtsgänge	6	8

EAT8 = Efficient Automatic Transmission 8 vitesses

MASSE UND NUTZLASTEN	Diesel 150PS Manuell	Diesel 180PS Automat
Zulässiges Gesamtgewicht (M / XL)	3'100	3'100
Leergewicht min. / max. (kg)	N/A	N/A
Max. Anhängerlast gebremst (kg)	1'900	1'900

REIFEN	Diesel 150PS Manuell	Diesel 180PS Automat
Reifendimension	215/60 R17	

TREIBSTOFF (Treibstofftank in Liter)	Diesel 150PS Manuell	Diesel 180PS Automat
Diesel	69	

## TECHNISCHE DATEN

FAHRLEISTUNGEN	M	
	0-100 km/h (s)	Max. Geschwindigkeit (km/h)
Diesel 150PS Manuell	N/A	160
Diesel 180PS Automat	8.8	185

VERBRAUCH (l/100 km) VOR DEM UMBAU Gesamtverbrauch / Benzinäquivalent	M
Diesel 150PS Manuell	6.3 / 7.2
Diesel 180PS Automat	6.5 / 7.4

CO2-EMISSIONEN (g/km) VOR DEM UMBAU CO2-Emissionen (gesamt) / CO2-Emissionen aus der Treibstoffbereitstellung	M
Diesel 150PS Manuell	165 - 190 / 28
Diesel 180PS Automat	173 - 200 / 28

Die angegebenen Kraftstoffverbrauchs- und CO<sub>2</sub>-Emissionswerte entsprechen der WLTP-Genehmigung (EU-Verordnung 2017/948). Ab dem 1. September 2018 werden neue Fahrzeuge auf der Grundlage des Worldwide Harmonised Light Vehicle Test Procedure (WLTP), einem neuen und realistischeren Prüfverfahren zur Messung von Kraftstoffverbrauch und CO<sub>2</sub>-Emissionen, typgenehmigt. Dieses WLTP-Verfahren ersetzt vollständig den Neuen Europäischen Fahrzyklus (NEFZ), der bisher das Prüfverfahren war. Da die Testbedingungen realistischer sind, sind der Kraftstoffverbrauch und die nach dem WLTP-Verfahren gemessenen CO<sub>2</sub>-Emissionen in vielen Fällen höher als die nach dem NEFZ-Verfahren. Der Kraftstoffverbrauch und die CO<sub>2</sub>-Emissionswerte können je nach Ausrüstung, Optionen und Reifentyp variieren. Erkundigen Sie sich bei Ihrer Verkaufsstelle nach weiteren Informationen. Weitere Informationen finden Sie auf <https://www.citroen.ch/de/die-citroen-welt/technologien/wltp.html>. Provisorischer Zielwert nach dem neuen WLTP-Testzyklus: 93.6 g CO<sub>2</sub>/km. Durchschnitt aller erstmals immatrikulierten Personenwagen: 111 g CO<sub>2</sub>/km. Energiekategorie gültig für eine Immatrikulation vor dem 31. Dezember des laufenden Jahres.

## Citroën GARANTIE UND ASSISTANCE (1)

- 12 Jahre Korrosionsschutzgarantie

- 3 Jahre / bis 80'000 km Lackgarantie

- 3 Jahre / bis 80'000 km Garantie auf Teile, serienmässige und optionale Ausstattungen ab Werk, Arbeit (2)

(Camper-Ausstattungen sind ausgeschlossen)

- 3 Jahre / bis 80'000 km Citroën Camping-Car Assistance: Europaweite Pannenhilfe mit 24-Stunden-Bereitschaft

- 3 Jahre Garantie serienmässige (Küche, Bett, Aufstelldach) und optionale Camper-Ausstattungen, Arbeit (2)

Wartung: alle 30.000 km oder alle 12 Monate – je nachdem, was zuerst eintritt

(1) Die Citroën Garantierichtlinien mit den detaillierten Anwendungsbestimmungen erhalten Sie bei Ihrem Citroën Partner.

(2) Ausser Verschleisssteile

Technische und preisliche Änderungen bleiben jederzeit vorbehalten. Bei den Preisangaben handelt es sich um unverbindliche Empfehlungen.

CITROËN CAMPING-CAR ASSISTANCE  
**00 800 0808 2424**  
**7/7 - 24/24 - 55**   
TOLL - FREE NUMBER / or + 33 1 3458 2424 (toll number)