

CITROËN SPACETOURER, È-SPACETOURER, HOLIDAYS



CITROËN

JUSQU'À
8
ANS
CITROËN.
WE CARE
GARANTIE

PRIX - ÉQUIPEMENTS - DONNÉES TECHNIQUES

AVRIL 2026



SPACETOURER M

	YOU	MAX
Diesel 180ch Automatique	CHF 44'000.- 1CK0NNQJ51B0A0L0 / 653089	CHF 62'350.- 1CK0NNSJ51B0A0L0 / 653094
Électrique 136ch Standard Range Automatique	CHF 47'800.- 1CK0NNQZEFB0A0L0 / 653092	-
Électrique 136ch Long Range Automatique	CHF 55'000.- 1CK0NNQETF0A0L0 / 653088	CHF 70'850.- 1CK0NNSETFB0A0L0 / 653093



SPACETOURER XL

	YOU	MAX
Diesel 180ch Automatique	CHF 45'400.- 1CK0NPQJ51B0A0L0 / 653099	CHF 63'750.- 1CK0NPSJ51B0A0L0 / 653101
Électrique 136ch Long Range Automatique	CHF 56'400.- 1CK0NPQETF0A0L0 / 653098	CHF 72'250.- 1CK0NPSETFB0A0L0 / 653100



HOLIDAYS

(plus d'informations à page 10)

	HOLIDAYS
Diesel 150ch Manuelle	CHF 52'900.- 1CK0NNQJ6KB0D0L0 / 653091
Diesel 180ch Automatique	CHF 57'400.- 1CK0NNQJ51B0D0L0 / 653090

Prix de vente conseillés (CHF), 8.1% TVA incluse

Garantie

Essential Drive 5 ans / 100'000 km sur les moteurs thermiques

(véhicule de base sans transformation, plus d'informations à la page 15)

CITROËN WE CARE jusqu'à 8 ans / 160'000 km pour les moteurs électriques

CITROËN SPACETOURER et È-SPACETOURER



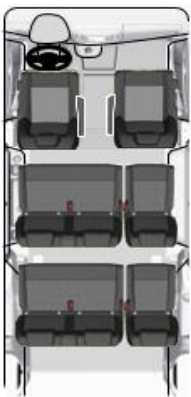
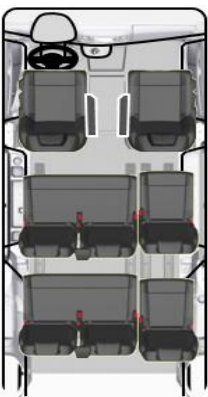
PRINCIPAUX ÉQUIPEMENTS DE SÉRIE

YOU	MAX (YOU + OPTIONS SUIVANTES)
<p>CONFORT</p> <p>Aide au stationnement arrière</p> <p>Climatisation manuelle</p> <p>Rétroviseurs extérieurs rabattables électriquement</p> <p>Limiteur et régulateur de vitesse</p> <p>Lève-vitres électriques côté conducteur et passager</p> <p>Projecteurs antibrouillard</p> <p>Pack Visibilité (allumage automatique de projecteurs, capteurs de pluie)</p> <p>3ème rang de sièges avec 3 places</p> <p>Pare-brise feuilleté acoustique et athermique</p> <p>Frein de stationnement électrique</p>	<p>CONFORT</p> <p>Aide au stationnement avant et latérale</p> <p>Climatisation automatique avant, 2 zones</p> <p>Climatisation automatique arrière</p> <p>Système de démarrage et ouverture sans clé</p> <p>Chauffage supplémentaire Webasto (non programmable et seulement pour Diesel 180ch automatique)</p> <p>Accès Bras Chargés</p> <p>Capteur d'angle mort</p> <p>Sièges conducteur et passager électriques, chauffants, massants</p> <p>Rétroviseur intérieur électrochrome</p> <p>Caméra de recul avec Vision 180°</p> <p>Rideaux pare-soleil en rang 2</p>
<p>SÉCURITÉ ET AIDES À LA CONDUITE</p> <p>ABS et ESC</p> <p>Airbags rideaux rangs 2 et 3</p> <p>Aide au freinage d'urgence et ASR</p> <p>Alerte de fatigue du conducteur par caméra, caméra avant</p> <p>Airbags frontaux et latéraux conducteur et passager</p> <p>Alerte Active de Franchissement Involontaire de ligne</p> <p>Alerte de fatigue du conducteur par caméra</p> <p>Détection de sous-gonflage indirecte</p> <p>Kit de dépannage</p> <p>Réconnaissance panneaux de signalisation</p> <p>Fixation sièges Isofix en rangs 2 et 3</p>	<p>SÉCURITÉ ET AIDES À LA CONDUITE</p> <p>Condamnation électrique enfants arrière</p> <p>Grip Control (moteur électrique)</p>
<p>AUDIO / NAVIGATION / TÉLÉMATIQUE</p> <p>Ordinateur de bord</p> <p>Système audio DAB+, écran 10" HD, kit main-libres</p> <p>Bluetooth®, 4x prises auxiliaires USB-C et 2 prises 12V</p> <p>Citroën Connect SOS & Assistance</p> <p>Câble de recharge pour wallbox (uniquement sur È-spacetourer)</p>	<p>AUDIO / NAVIGATION / TÉLÉMATIQUE</p> <p>Prise 220 V en rang 2</p> <p>Système de navigation avec écran tactile 10" HD et DAB+</p> <p>Système Hi-Fi avec 5 haut-parleurs, 4 tweeters, caisson de basse</p>
<p>STYLE</p> <p>Roues tôle 17" avec enjoliveurs PENTAGON</p> <p>Garnissage tissu Curitiba Triton Bise</p> <p>Revêtement de sol en TPO</p> <p>Phares à LED</p> <p>Coques de rétroviseurs et poignées de portes ext. teinte caisse</p>	<p>STYLE</p> <p>Jantes aluminium 17" CURVE</p> <p>Garnissage cuir Claudia</p> <p>Revêtement de sol en moquette</p> <p>Tapis de sol sur les 3 rangs</p> <p>Eclairages intérieurs à LED (lecture arrière et acc. latéraux)</p> <p>Volant chauffant multifonctions en cuir</p>
<p>PORTES ET VITRAGES</p> <p>Portes latérales coulissantes droite et gauche</p> <p>Vitres latérales fixes en rang 2 et 3</p> <p>Vitres arrière teintées en rangs 2 et 3</p>	<p>PORTES ET VITRAGES</p> <p>Portes latérales coulissante droite et gauche motorisées</p> <p>Vitres arrière extra-teintées en rangs 2 et 3</p>

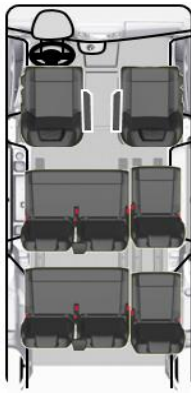
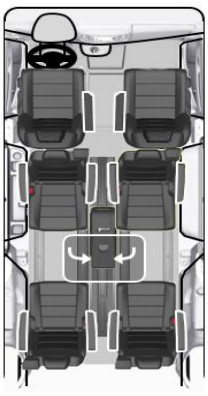
CITROËN SPACETOURER et È-SPACETOURER



CONFIGURATION D'ASSISES STANDARD

YOU 8 Places - Tissu Mica (CMFT)	MAX 8 Places - Cuir Claudia (CYFX)
 <p>RANG 1: Siège conducteur avec accoudoir, réglage lombaire et réglable en hauteur Siège passager avec accoudoir</p> <p>RANG 2: Banquette 3 places, fractionnée 2/3 - 1/3, basculante, repliable en tablette et en portefeuille</p> <p>RANG 3: Banquette 3 places, fractionnée 2/3 - 1/3, basculante, repliable en tablette et en portefeuille</p>	 <p>RANG 1: Siège conducteur électrique massant et chauffant avec accoudoir, réglage lombaire et réglable en hauteur + Siège passager électrique individuel massant et chauffant avec accoudoir, réglage lombaire et réglable en hauteur</p> <p>RANG 2: Banquette 3 places sur rails, fractionnée 2/3 - 1/3, basculante, repliable en tablette et en portefeuille</p> <p>RANG 3: Banquette 3 places sur rails, fractionnée 2/3 - 1/3, basculante, repliable en tablette et en portefeuille</p>

CONFIGURATION D'ASSISES OPTIONNELLES

YOU + INTERIEUR BRFY 8 Places - Tissu Rimini (BRFY)	MAX + OPTION AN01 6 Places - Cuir Claudia (CYFX)
 <p>RANG 1: Siège conducteur chauffant avec accoudoir, réglage lombaire et réglable en hauteur Siège passager individuel chauffant avec accoudoir, repliable en tablette</p> <p>RANG 2: Banquette 3 places sur rails, fractionnée 2/3 - 1/3, basculante, repliable en tablette et en portefeuille</p> <p>RANG 3: Banquette 3 places sur rails, fractionnée 2/3 - 1/3, basculante, repliable en tablette et en portefeuille</p>	 <p>RANG 1: Siège conducteur massant et chauffant avec accoudoir, réglage lombaire et réglable en hauteur Siège passager individuel massant et chauffant avec accoudoir, réglage lombaire et réglable en hauteur</p> <p>RANG 2: 2 sièges individuels sur rails avec accoudoir et dossier rabattable en tablette, positionnables dos ou face à la route</p> <p>RANG 3: 2 sièges individuels sur rails avec accoudoir et dossier rabattable en tablette</p> <p>+ Table repliable coulissante VIP sur rails pour configuration salon</p>

CITROËN SPACETOURER et È-SPACETOURER



TEINTES & JANTES		YOU	MAX
Teintes métallisées / Nacrées - Noir Perla Nera 9VMO / Gris Artense F4MO / Gris Titane 1JMO / Vert Kapari DUMO		900.-	900.-
Blanc Icy	PRP0	0.-	0.-
Jantes Aluminium 17" (sur YOU, disponibles avec le pack WO07)	ZHZB	P	•
Roues tôle 17" avec enjoliveurs	ZHYY	•	-
SÉCURITÉ			
Airbags rideaux rangs 2 & 3	NF04	•	•
PACK HIGHWAY DRIVER ASSIST: Régulateur de vitesse adaptatif, volant chauffant en cuir	ZVOL	800.-	550.-
AUDIO, NAVIGATION ET TÉLÉMATIQUE			
Prise 220V en rang 2	ES12	-	•
Radio DAB+ avec tablette tactile 10" et Mirror Screen Wi-Fi (CarPlay / Android Auto), avec reconnaissance vocale	ZJA6	•	-
PACK TECHNO PLUS: Système de navigation 3D connecté TomTom avec reconnaissance vocale sur tablette tactile 10". Info Trafic, Stations-services, Parkings, Météo, Recherche locale inclus pendant 12 mois; caméra de recul avec vision 180°, capteurs de parking avant et latérales, capteur d'angle mort	ZJA9	900.-	•
CONFORT			
PACK CLIMATISATION: Climatisation automatique bi-zone à l'avant; Climatisation additionnelle arrière via le pavillon multifonctions; 2 ports USB-C en rang 2	NR02	1'100.-	•
Sièges avant chauffants, volant cuir chauffant	NA01	500.-	•
Chauffage additionnel WEBASTO programmable avec telecommande activable à distance (disponible seulement pour Diesel 180ch)	DK12	-	600.-
PACK DRIVER: Volant cuir chauffant, Rétroviseur intérieur électrochrome, Accès et Démarrage Mains Libres (ADML), Recharge nomade pour smartphone, Grip Control si moteur électrique	RL05	1000.-	•
PACK FAMILY: Sièges en tissu Rimini, Sièges avant chauffants, volant cuir chauffant, Banquettes 3 places <u>sur rails</u> en rang 2 et 3, fractionnées 2/3-1/3, basculantes, repliables en tablette et en portefeuille, Rideaux pare-soleil en rang 2, Moquette, Tapis de sol en moquette rang 2 et 3, Cache-bagages (non disponible avec option AN00)	INTERIEUR BRFY	1'800.-	-
PACK DESIGN MAX: Toits vitrés occultables séparément avec éclairage d'ambiance, lunette arrière ouvrante	OK01	-	1'000.-
PORTES ET VITRAGES			
PACK DESIGN: Lunette arrière ouvrante, Vitres extrateintées rangs 2&3, Jantes aluminium 17"	WO07	900.-	-
PACK MAINS LIBRES: Pack Motorisation portes, Accès bras chargés sur les portes latérales coulissantes, Accès et Démarrage Mains Libres (ADML)	WZ09	1'800.-	•
ÉQUIPEMENTS SPÉCIFIQUES			
Attelage démontable sans outils (seulement pour Diesel 180ch automatique)	AQ05	900.-	900.-
PACK CONVERTER: Batterie et alternateur renforcés, prédisposition à l'attelage, Boitier transformation Carrossier (BSG-TC)	BQ01	400.-	400.-
Table repliable coulissante VIP sur rails pour configuration salon	D701	-	P
Chargeur embarqué 11 kW (disponible uniquement pour motorisations électriques)		•	•
SIÈGES EN OPTION			
Rang 1: Siège conducteur avec accoudoir, réglable en hauteur et réglage lombaire + Banquette passager 2 places avec rangement sous assise (non disponible pour les motorisations électriques Long Range en longueur M)	WAAF	160.-	-
Suppression de sièges en rang 3 (en présence du Pack Family BRFY, le cache-bagages contenu dans ce dernier n'est pas livré)	AN00	-800.-	-
PACK 6 PLACES			
RANG 2: 2 sièges individuels sur rails avec accoudoir et dossier rabattable en tablette, positionnables dos ou face à la route RANG 3: 2 sièges individuels sur rails avec accoudoir et dossier rabattable en tablette + Table repliable coulissante VIP sur rails pour configuration salon	AN01	-	1'400.-
PACK 7 PLACES:			
RANG 2: 2 sièges individuels sur rails avec accoudoir et dossier rabattable en tablette, positionnables dos ou face à la route + Table repliable coulissante VIP sur rails pour configuration salon	AL35	-	1'400.-

Prix de vente conseillés (CHF), 8.1% TVA incluse

CITROËN SPACETOURER et E-SPACETOURER



COMBINAISONS D'ASSISES STANDARD ET EN OPTION		YOU	YOU	MAX	MAX	YOU	MAX	YOU
		9 places	8 places		7 places	6 places		5 places
Rang 1	Siège conducteur avec accoudoir, réglable en hauteur et réglage lombaire + Banquette passager 2 places avec rangement sous assise (non disponible pour les motorisations électriques Long Range en longueur M)	O WAAF	-	-	-	O WAAF	-	-
	Siège conducteur massant et chauffant avec accoudoir, réglage lombaire et réglable en hauteur + Siège passager individuel chauffant et massant avec accoudoir, réglage lombaire et réglable en hauteur	-	-	S	S	-	S	-
	Siège conducteur chauffant avec accoudoir, réglage lombaire et réglable en hauteur + Siège passager individuel chauffant avec accoudoir, repliable en tablette	-	O BRFY	-	-	-	-	-
	Siège conducteur avec accoudoir, réglage lombaire et réglable en hauteur + Siège passager avec accoudoir, rabattable en tablette	-	S	-	-	-	-	S
	Banquette 3 places sur rails , fractionnée 2/3-1/3, basculante, repliable en tablette et en portefeuille	-	O BRFY	S	-	-	-	-
	Banquette 3 places, fractionnée 2/3-1/3, basculante, repliable en tablette et en portefeuille	S	S	-	-	S	-	S
Rang 2	2 sièges individuels sur rails avec accoudoir et dossier rabattable en tablette, positionnables dos ou face à la route	-	-	-	O AL35	-	O AN01	-
	Banquette 3 places sur rails , fractionnée 2/3-1/3, basculante, repliable en tablette et en portefeuille	-	O BRFY	S	S	-	-	-
	Banquette 3 places, fractionnée 2/3-1/3, basculante, repliable en tablette et en portefeuille	S	S	-	-	-	-	-
	2 sièges individuels sur rails avec accoudoir et dossier rabattable en tablette	-	-	-	-	-	O AN01	-
Rang 3	Pas de siège	-	-	-	-	O AN00	-	O AN00

Prix de vente conseillés (CHF), 8.1% TVA incluse

s = de série | o = disponible en option

CITROËN SPACETOURER et È-SPACETOURER



ACCESSOIRES D'ORIGINE		Prix unitaire conseillé TTC, hors montage
eProWallbox MOVE Station de recharge modulaire (1 ou 3 phases, max. 32 A, max. 22 kW)	9857012980	1'304.-
eProWallbox Station de recharge modulaire (1 ou 3 phases, max. 32 A, max. 22 kW)	9856108380	1'049.-
Easywallbox Monophasé et modulaire jusqu'à 32 A, 7,4 kW	9855153980	809.-
Kit Premium de chargeur universel	9835784080	1'697.-
Câble de charge 7,4 kW	9844681180	363.-
Câble de charge 22 kW	9844681380	441.-
Tapis de sol avant	1614084680	131.-
Tapis de sol avant et arrière V1*	1614085480	88.-
Tapis de sol avant et arrière V2*	1614084880	97.-
Tapis de sol avant et arrière V3*	1614085280	97.-
Tapis de sol avant et arrière V4*	1614085080	88.-
Bac de coffre	1614077480	88.-
Roue de secours 16 pouces	9836015480	314.-
Kit d'outils pour roue de secours	1677096780	74.-
Porte-bagages de toit	1612491580	192.-
Coffre de toit Polaire Voyager 420 litres	9854740680	430.-
Jeu de porte-skis Thule Snowpack M pour 4 paires de skis	1629426080	191.-
Porte-vélos Freeride 532 pour 1 vélo sur la galerie de toit	1607798780	105.-
Porte-vélos Thule Coach 276 pour 3 vélos sur attelage	9858801480	766.-
Attelage de remorque avec tête sphérique amovible	1685539980	688.-
Faisceau de câbles pour l'attelage de remorque V1*	1688059180	285.-
Porte-manteau sur l'appui-tête	1607938180	46.-

* Veuillez vérifier la variante correcte auprès de votre partenaire Citroën.

GARANTIE ET CONTRATS DE SERVICE

GARANTIE	SpaceTourer / È-SpaceTourer
Essential Drive 5 ans / 100'000 km sur les moteurs thermiques	
CITROËN WE CARE** jusqu'à 8 ans /160'000 km pour les moteurs électriques	

Contrats de service	Prix unitaire conseillé TTC SpaceTourer
Essential Drive (Extension garantie constructeur)	
5 ans / 100'000 km	
Ideal Drive + (Extension garantie constructeur & entretien)	
5 ans / 100'000 km	2'246.- / 981.-
Full drive (Extension garantie constructeur & entretien & pièces d'usures)	
5 ans / 100'000 km	3'827.- / 2'380.-

**La garantie We Care Citroën de 8 ans étend gratuitement la garantie constructeur (3 ans/100'000 km) jusqu'à 8 ans ou 160'000 km, selon le premier seuil atteint, à condition que les entretiens soient effectués sans interruption dans le réseau officiel de concessionnaires Citroën conformément au plan d'entretien. Valable pour tous les véhicules de tourisme et utilitaires Citroën entièrement électriques (BEV, sauf Ami) neufs vendus en Suisse à partir du 16 septembre 2025 avec justificatif d'entretien conforme aux prescriptions du réseau officiel de concessionnaires Citroën. Vous trouverez les conditions complètes sous <https://www.citroen.ch/fr/entretenir/care-garantie.html>.

CITROËN SPACETOURER et Ë-SPACETOURER



DIMENSIONS

DIMENSIONS EXTÉRIEURES (mm)	M	XL
Longueur hors tout	4'956	5'306
Empattement	3'275	3'275
Porte-à-faux avant	878	878
Porte-à-faux arrière	803	1'153
Largeur (hors rétroviseurs)	1'920	1'920
Largeur rétroviseurs repliés	2'204	2'204
Hauteur	1'890	1'890
Largeur d'ouverture maximale portes arrière	1'212	1'212
Hauteur d'ouverture portes arrière	1'181	1'181
Seuil mini / seuil maxi	584 / 653	584 / 664

DIMENSIONS INTÉRIEURES (mm)	M	XL
Longueur de chargement maximale (dossier siège passager replié en tablette)	3'161	3'511
Longueur de chargement maximale derrière siège conducteur/siège passager avant (position normale)	2'413	2'763
Largeur de chargement entre passages de roues	1'228	1'228
Largeur de chargement maximale	1'618	1'618
Hauteur de chargement maximale	1'337	1'339
Largeur d'ouverture maxi de(s) porte(s) coulissante(s)	935	935
Hauteur d'ouverture de(s) porte(s) coulissante(s)	1'181	1'181

CITROËN SPACETOURER et È-SPACETOURER



CITROËN

DONNÉES TECHNIQUES

MOTORISATION	Diesel 180ch Automatique	Électrique 136ch Standard Range Automatique	Électrique 136ch Long Range Automatique
Nombre de cylindres	4	-	-
Cylindrée (cm ³)	2'184	-	-
Puissance maxi kW CEE (ch CEE) / tr/min	132 (180) / 3500	100 (136) / 3673 - 10000	100 (136) / 3673 - 10000
Couple maxi en Nm CEE à tr/min	400 / 1500	270	270
Norme de dépollution	Euro 6.e	-	-
Autonomie électrique (km)	-	240	340

- = Non disponible

TRANSMISSION	Diesel 180ch Automatique	Électrique 136ch Standard Range Automatique	Électrique 136ch Long Range Automatique
Boîte de vitesses	EAT8	Automatique	Automatique
Nombre de rapports	8	Réducteur à un seul rapport	Réducteur à un seul rapport

EAT8 = Efficient Automatic Transmission 8 vitesses

MASSES ET CHARGES	Diesel 180ch Automatique	Électrique 136ch Standard Range Automatique	Électrique 136ch Long Range Automatique
Masse totale autorisée en charge (M / XL)	M: 2760 - 2950 XL: 3100	M: 2900 - 3100 XL: 2965 - 3030	M: 2810 - 3100 XL: 2830 - 3100
Masse à vide en ordre de marche (kg) mini. / maxi. (M / XL)	M: 1987 - 2316 XL: 1991 - 2351	M: 1969 - 2344 XL: 1989 - 2336	M: 2140 - 2533 XL: 2167 - 2541
Masse maximale remorquable freinée (kg)	M: 1900 XL: 1800	1'000	1000

PNEUMATIQUES

Dimensions	225/55 R17
------------	------------

CARBURANT (capacité en litres)

Diesel	69	-	-
--------	----	---	---

CITROËN SPACETOURER et È-SPACETOURER



DONNÉES TECHNIQUES

PERFORMANCES	M		XL	
	0-100 km/h (s)	Vitesse max. (km/h)	0-100 km/h (s)	Vitesse max. (km/h)
Diesel 180ch Automatique	8.8	185	8.8	185
Électrique 136ch Standard Range Automatique	13.1	130	13.1	130
Électrique 136ch Long Range Automatique	13.1	130	13.1	130

CONSOMMATIONS (l/100 km) ou kWh/100 km consommation mixte / equivalent essence	M	XL
Diesel 180ch Automatique	7.6 l / 8.66 l	7.6 l / 8.66 l
Électrique 136ch Standard Range Automatique	26.7 kWh / 2.9 l	26.7 kWh / 2.9 l
Électrique 136ch Long Range Automatique	28.2 kWh / 3.1 l	28.2 kWh / 3.1 l

EMISSIONS DE CO ₂ (g/km) Emissions de CO ₂ mixte / Emissions de CO ₂ liées à la fourniture de carburant / Catégorie de consommation de carburant	M	XL
Diesel 180ch Automatique	173 - 200 / 33 / G	173 - 200 / 33 / G
Électrique 136ch Standard Range Automatique	0 / 30 / E	0 / 30 / E
Électrique 136ch Long Range Automatique	0 / 31 / E	0 / 31 / E

Les valeurs de consommation de carburant et d'émissions de CO₂ indiquées sont conformes à l'homologation WLTP (Règlement UE 2017/948). À partir du 1er septembre 2018, les véhicules neufs sont réceptionnés sur la base de la procédure d'essai harmonisée au niveau mondial pour les véhicules légers (WLTP), qui est une nouvelle procédure d'essai plus réaliste permettant de mesurer la consommation de carburant et les émissions de CO₂. Cette procédure WLTP remplace complètement le nouveau cycle européen de conduite (NEDC), qui était la procédure d'essai utilisée précédemment. Les conditions d'essai étant plus réalistes, la consommation de carburant et les émissions de CO₂, mesurées selon la procédure WLTP sont, dans de nombreux cas, plus élevées que celles mesurées selon la procédure NEDC. Les valeurs de consommation de carburant et d'émissions de CO₂ peuvent varier en fonction des équipements spécifiques, des options et des types de pneumatiques. Veuillez à vous rapprocher de votre point de vente pour plus de renseignements. Plus d'informations sur le site internet <https://www.citroen.ch/fr/univers-citroen/technologies/wltp.html>

Valeur-cible provisoire selon le nouveau cycle d'essai WLTP: 93.6 g CO₂/km

Moyenne de toutes les voitures de tourisme immatriculées pour la première fois : 111 g CO₂/km. Catégorie énergétique valable pour une immatriculation avant le 31 décembre de l'année en cours.

GARANTIE ET ASSISTANCE Citroën (1)

- 12 ans de garantie anticorrosion
- 3 ans ou 100000 km de garantie peinture
- 3 ans ou 100000 km de garantie pièces, main-d'œuvre et Citroën Assistance (2)
- Service d'assistance secours dans toute l'Europe, 24 h sur 24. Appel gratuit en Suisse : 0800 55 50 05
- 8 ans / 160'000 km (au premier des deux termes atteints) pour les batteries des versions è-SpaceTourer (70% de la capacité initiale)

Entretien tous les 24 mois ou 40 000 km (tous les 12 mois ou tous les 30 000 km sur Diesel 180ch Automatique). Au premier des deux termes atteint.

(1) Demandez à votre point de vente Citroën les documents contractuels pour connaître les modalités d'application

(2) Hors pièces d'usure

Citroën se réserve le droit de modifier sans préavis les spécifications techniques, l'équipement et les prix.

Ce prix courant annule tous les précédents.

CITROËN HOLIDAYS



CITROËN



PRIX - ÉQUIPEMENTS - DONNÉES TECHNIQUES



	HOLIDAYS
Diesel 150ch Manuelle	CHF 52'900.- 1CK0NNOJ6KB0D0L0 / 653091
Diesel 180ch Automatique	CHF 57'400.- 1CK0NNOJ51B0D0L0 / 653090

ÉQUIPEMENT CAMPING DE SÉRIE

Quatre sièges dont deux pivotants à l'avant
Portes latérales coulissantes (gauche et droite)
Cuisine latérale fixe avec réfrigérateur WEBASTO à 16 Lt.
Réchaud à gaz 2 feux avec allumage piezo (tuyau et bouteille de gaz non fournis)
Évier avec réservoir d'eau propre (10 litres) + réservoir d'eaux grises (10 litres)
Toit relevable SCA à commande manuelle en teinte carrosserie
Lit en haut (120x195) et en bas (115x190) pour max. 4 personnes
Batterie auxiliaire (95Ah)
Illumination interne à LED
Armoire de rangement latérale
Table amovible (80x50cm)
Prise externe 230V
5 ports USB-C + 2 ports USB-A, 1 prise 12V
Panneau de contrôle
Prix de vente conseillés (CHF), incl. 8.1% TVA

Garantie

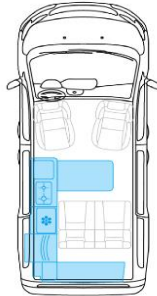
Essential Drive 5 ans / 100'000 km sur les moteurs thermiques
(véhicule de base sans transformation, plus d'informations à la page 15)



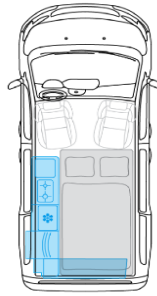
PRINCIPAUX ÉQUIPEMENTS DE SÉRIE

HOLIDAYS	PACK MAX (EN PLUS DE HOLIDAYS)
CONFORT	
Aide au stationnement arrière Climatisation automatique Sièges chauffants avant Limiteur et régulateur de vitesse Rétroviseurs extérieurs rabattables électriquement Volant chauffant en cuir Lève-vitres électriques côté conducteur et passager Projecteurs antibrouillard Pack Visibilité (allumage automatique de projecteurs, capteurs de pluie) Parebrise athermique Rétroviseur intérieur électrochrome Frein à main électrique	Aide au stationnement avant Caméra de recul avec Vision 180° Recharge nomade pour smartphone Régulateur de vitesse adaptative (Stop & GO sur Diesel 180) Keyless Entry & Start Rideaux pour pare brise et vitres latérales avant Chauffage auxiliaire WEBASTO 2000 STC Douchette à l'arrière avec réservoir d'eau 25L Cuisine latérale amovible au lieu de la cuisine fixe Toilettes amovibles Prise 230V interne Panneau solaire DOMETIC 120W sur le toit 2 Multirails pour fixation auvent latéral (auvent non fourni)
SÉCURITÉ ET AIDES À LA CONDUITE	
ABS et ESC Aide au freinage d'urgence et ASR Airbags frontaux et latéraux conducteur et passager Coffee Break Alerte & Alerte de fatigue du conducteur par caméra Détection de sous-gonflage indirecte Kit de dépannage	Surveillance d'angle mort Grip Control (boîte manuelle)
AUDIO / NAVIGATION / TÉLÉMATIQUE	
Ordinateur de bord Système audio DAB+, écran 10" HD, kit main-libres Bluetooth®, 4x prises auxiliaires USB-C et 2 prises 12V MirrorLink® (Android Auto et Apple CarPlay)	Système de Navigation connectée
STYLE	
Jantes acier 17" Garnissage tissu Rimini Revêtement de sol en PVC Projecteurs LED Poignées de portes extérieures couleur caisse Coques de rétroviseurs et baguettes latérales teinte caisse	Jantes aluminium 17"
PORTES ET VITRAGES	
Portes latérales coulissantes droite et gauche Vitres latérales fixes en rang 2 et 3 Vitres arrière teintées en rang 2 et 3	Volet arrière avec lunette arrière ouvrante Vitres arrière extra-teintées en rang 2 et 3

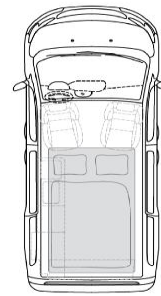
CONFIGURATIONS ASSISES ET ESPACES INTERNES





Manger / cuisiner



Dormir / lit en bas



Dormir / lit en haut

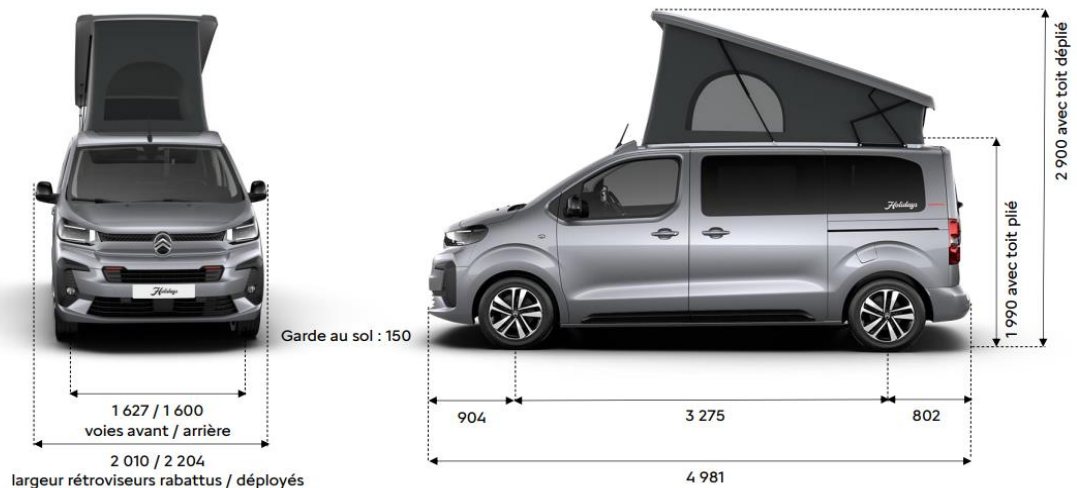
OPTIONS		HOLIDAYS
TEINTES ET JANTES		
Teintes métallisées / Nacrées - Noir Perla Nera 9VM0 / Gris Artense F4M0 / Gris Titane 1JM0 / Vert Kapari DUM0		900.-
Blanc Icy	PRP0	0.-
Roue de secours	RS03	250.-
Jantes aluminium 17"	ZHZB	800.- / PACK MAX
SÉCURITÉ ET CONFORT		
PACK MAX (équipements détaillés page 11)	 <p>J68F (Diesel 150ch Manuelle) J68G (Diesel 180ch Automatique)</p>	8'800.-
PACK MAX Type Holidays (équipements détaillés page 11) + Strippings latéraux Type Holidays sur le véhicule implique teinte Blanc Icy (PRP0)	 <p>J68E (Diesel 180ch Automatique)</p>	10'000.-
AUDIO, NAVIGATION ET TÉLÉMATIQUE		
Radio DAB+ avec tablette tactile 10" et Mirror Screen Wi-Fi (CarPlay / Android Auto), avec reconnaissance vocale	ZJA6	•
CONFORT		
PACK CLIMATISATION: Climatisation automatique bi-zone à l'avant; climatisation additionnelle arrière via le pavillon multifonctions	NR02	•
Sièges avant chauffants, volant chauffant	NA01	•
Aide au stationnement arrière	UB01	•
PORTES ET VITRAGES		
PACK MAINS LIBRES: Pack Motorisation portes, Accès bras chargés sur les portes latérales coulissantes, Accès et Démarrage Mains Libres (ADML) (non compatible avec Pack Max)	WZ09	1'800.-
ÉQUIPEMENTS SPÉCIFIQUES		
Attelage démontable sans outils	AQ05	900.-
Charge utile augmentée jusqu'à 3,1 t	CZ24	•
Prix de vente conseillés (CHF), 8.1% TVA incluse		

CITROËN HOLIDAYS

DIMENSIONS



CITROËN



Valeurs en millimètres.

Visuels donnés à titre d'illustration

DIMENSIONS EXTÉRIEURES (mm)	M
Longueur hors tout	4'981
Empattement	3'275
Porte-à-faux avant	904
Porte-à-faux arrière	802
Largeur (hors rétroviseurs)	1'920
Largeur (rétroviseurs repliés)	2'204
Hauteur (toit fermé)	1'990
Largeur d'ouverture maximale portes arrière	1'212
Hauteur d'ouverture portes arrière	1'181
Seuil mini / seuil maxi	584 / 653

DIMENSIONS INTÉRIEURES (mm)	M
Longueur de chargement maximale (dossier siège passager replié en tablette)	3'161
Longueur de chargement maximale derrière siège conducteur/siège passager avant (position normale)	2'413
Largeur de chargement entre passages de roues	1'228
Largeur de chargement maximale	1'618
Hauteur maximale à l'intérieur (avec toit ouvert)	2'440
Largeur d'ouverture maxi de(s) porte(s) coulissante(s)	935
Hauteur d'ouverture de(s) porte(s) coulissante(s)	1'181

CITROËN HOLIDAYS



CITROËN

DONNÉES TECHNIQUES

MOTORISATION	Diesel 150ch Manuelle	Diesel 180ch Automatique
Nombre de cylindres	4	4
Cylindrée (cm ³)	2'184	2'184
Puissance maxi kW CEE (ch CEE) / tr/min	110 (150) / 3750	132 (180) / 3500
Couple maxi en Nm CEE à tr/min	370 / 2000	400 / 1500
Norme de dépollution	Euro 6.e	Euro 6.e
Autonomie électrique	-	-

- = De série | - = Non disponible

TRANSMISSION	Diesel 150ch Manuelle	Diesel 180ch Automatique
Boîte de vitesses	Manuelle	EAT8
Nombre de rapports	6	8

EAT8 = Efficient Automatic Transmission 8 vitesses

MASSES ET CHARGES	Diesel 150ch Manuelle	Diesel 180ch Automatique
Masse totale autorisée en charge	3'100	3'100
Masse à vide en ordre de marche (kg)	2'308 - 2'398	2'308 - 2'398
Masse maximale remorquable freinée (kg)	1'900	1'800

PNEUMATIQUES	Diesel 150ch Manuelle	Diesel 180ch Automatique
Pneumatiques	215/60 R17	

CARBURANT (capacité en litres)	Diesel 150ch Manuelle	Diesel 180ch Automatique
Diesel / Adblue®	69 / 20	

DONNÉES TECHNIQUES

PERFORMANCES	M	
	0-100 km/h (s)	Vitesse max. (km/h)
Diesel 150ch Manuelle	N/A	185
Diesel 180ch Automatique	8.8	185

CONSOMMATIONS (l/100 km) AVANT TRANSFORMATION consommation mixte / équivalent essence	M
Diesel 150ch Manuelle	7.2 / 8.2
Diesel 180ch Automatique	7.5 / 8.55

EMISSIONS DE CO2 (g/km) AVANT TRANSFORMATION Emissions de CO2 mixte / Emissions de CO2 liées à la fourniture de carburant	M
Diesel 150ch Manuelle	165 - 190 / 31
Diesel 180ch Automatique	173 - 198 / 33

Les valeurs de consommation de carburant et d'émissions de CO₂, indiquées sont conformes à l'homologation WLTP (Règlement UE 2017/948). À partir du 1er septembre 2018, les véhicules neufs sont réceptionnés sur la base de la procédure d'essai harmonisée au niveau mondial pour les véhicules légers (WLTP), qui est une nouvelle procédure d'essai plus réaliste permettant de mesurer la consommation de carburant et les émissions de CO₂. Cette procédure WLTP remplace complètement le nouveau cycle européen de conduite (NEDC), qui était la procédure d'essai utilisée précédemment. Les conditions d'essai étant plus réalistes, la consommation de carburant et les émissions de CO₂, mesurées selon la procédure WLTP sont, dans de nombreux cas, plus élevées que celles mesurées selon la procédure NEDC. Les valeurs de consommation de carburant et d'émissions de CO₂, peuvent varier en fonction des équipements spécifiques, des options et des types de pneumatiques. Veuillez à vous rapprocher de votre point de vente pour plus de renseignements. Plus d'informations sur le site internet <https://www.citroen.ch/fr/univers-citroen/technologies/wltp.html>

Valeur-cible provisoire selon le nouveau cycle d'essai WLTP: 93.6g CO₂/km

Moyenne de toutes les voitures de tourisme immatriculées pour la première fois : 111 g CO₂/km. Catégorie énergétique valable pour une immatriculation avant le 31 décembre de l'année en cours

GARANTIE ET ASSISTANCE Citroën (1)

- 12 ans de garantie anticorrosion

- 3 ans ou 80000 km de garantie peinture

- 3 ans ou 80000 km de garantie sur pièces, équipements d'usine série et optionnels, main-d'œuvre (sauf équipements camping) (2)

- 3 ans ou 80000 km de Citroën Camping Car Assistance dans toute l'Europe, 24 h sur 24

- 3 ans de garantie sur équipement camping de série (cuisine, lits, toit rélevable) et optionnel, main-d'œuvre (2)

Entretien tous les 12 mois ou tous les 30 000 km. Au premier des deux termes atteint.

(1) Demandez à votre point de vente Citroën les documents contractuels pour connaître les modalités d'application du contrat de garantie

(2) Hors pièces d'usure

Les modifications d'ordre technique et de prix restent réservées à tout moment. Les indications de prix sont des recommandations sans engagement.

CITROËN CAMPING-CAR ASSISTANCE

00 800 0808 2424

7/7 - 24/24 - 55 

TOLL - FREE NUMBER / or + 33 1 3458 2424 (toll number)