

CITROËN SPACETOURER, È-SPACETOURER, HOLIDAYS

PREZZI - EQUIPAGGIAMENTI - DATI TECNICI

GENNAIO 2026



SPACETOURER M



| | YOU | MAX |
|---|--|--|
| Diesel 180CV Automatico | CHF 44'000.- 1CK0NNQJ51B0A0L0 / 653089 | CHF 62'350.- 1CK0NNSJ51B0A0L0 / 653094 |
| Motore elettrico 136CV Standard Range Automatico | CHF 47'800.- 1CK0NNQZEFB0A0L0 / 653092 | - |
| Motore elettrico 136CV Long Range Automatico | CHF 55'000.- 1CK0NNQETFB0A0L0 / 653088 | CHF 70'850.- 1CK0NNSETFB0A0L0 / 653093 |

SPACETOURER XL



| | YOU | MAX |
|---|--|--|
| Diesel 180CV Automatico | CHF 45'400.- 1CK0NPQJ51B0A0L0 / 653099 | CHF 63'750.- 1CK0NPSJ51B0A0L0 / 653101 |
| Motore elettrico 136CV Long Range Automatico | CHF 56'400.- 1CK0NPQETFB0A0L0 / 653098 | CHF 72'250.- 1CK0NPSETFB0A0L0 / 653100 |

HOLIDAYS



(maggiori informazioni a
pagina 10)

| | HOLIDAYS |
|--------------------------------|--|
| Diesel 150CV Manuale | CHF 52'900.- 1CK0NNQJ6KB0D0L0 / 653091 |
| Diesel 180CV Automatico | CHF 57'400.- 1CK0NNQJ51B0D0L0 / 653090 |

Prezzi consigliati (CHF), IVA 8.1% inclusa

Garanzia

Essential Drive 5 anni / 100'000 km per motori termico

(solo su veicolo base senza trasformazioni - maggiori informazioni pagina 15)

CITROËN WE CARE fino a 8 anni / 160'000 km per motori elettrici (ulteriori informazioni a pagina 6)

CITROËN SPACETOURER e È-SPACETOURER

PRINCIPALI EQUIPAGGIAMENTI DI SERIE



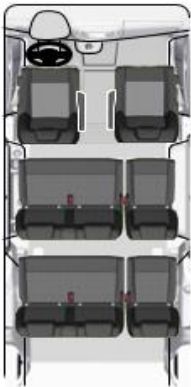
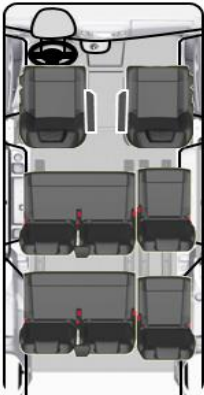
CITROËN

| YOU | MAX (YOU + OPZIONI SEGUENTI) |
|---|--|
| COMFORT Sensori di parcheggio posteriori Climatizzatore manuale Specchi retrovisori esterni richiudibili elettricam. Cruise Control e limitatore di velocità Alzacristalli elettrici anteriori lato conducente e passeggero Fari fendinebbia Pack Visibility (accensione automatica dei fari, sensore di pioggia) 3° fila di sedili con 3 posti Parabrezza atermico e acustico Freno a mano elettrico | COMFORT Sensori di parcheggio anteriori e laterali Climatizzatore automatico anteriore bizona Climatizzatore automatico posteriore Keyless Entry & Start Riscaldamento supplementare Webasto (non programmabile e solo per Diesel 180CV) Apertura senza mani porte laterali scorrevoli Sensore di angolo cieco Sedili conducente e passeggero elettrici, con funzione massaggio e riscaldabili Retrovisore interno elettrocromico Telecamera posteriore con Visione 180° Tendine parasole in seconda fila |
| SICUREZZA E AIUTI ALLA GUIDA ABS e ESC Airbag a tendina in fila 2 e 3 Aiuto alla frenata di emergenza e controllo di trazione Rilevatore di stanchezza del conducente per camera Mantenimento attivo di corsia Airbags frontali e laterali conducente e passeggero Coffee Break Alert Sensore di pressione pneumatici Kit di riparazione pneumatici Riconoscimento segnali stradali Attacchi Isofix in 2° e 3° fila di sedili | SICUREZZA E AIUTI ALLA GUIDA Comando elettrico sicurezza bambini Grip Control |
| AUDIO / NAVIGAZIONE / SERVIZI TELEMATICI Computer di bordo Sistema audio DAB+, schermo 10", kit vivavoce Bluetooth®, 4 porte USB-C e 2 prese 12V Citroën Connect SOS & Assistance Cavo di ricarica per wallbox (solo per È-Spacetourer) | AUDIO / NAVIGAZIONE / SERVIZI TELEMATICI Presa 220V in fila 2 Sistema di navigazione con schermo 10" e DAB+ Hi-Fi con 5 altoparlanti, 4 tweeter, subwoofer |
| STILE Cerchio in acciaio 17" con coppe ruota PENTAGON Sedili in tessuto Curitiba Triton Bise Rivestimento pavimento in TPO Fari a LED Calotte specchi e maniglie esterne in tinta carrozzeria | STILE Cerchi in lega 17" CURVE Sedili in pelle Claudia Rivestimento pavimento in moquette Tappetini in moquette su tutte le 3 file Luci ambiente interno LED (luci di lettura post. e Volante multifunzione riscaldabile in pelle |
| PORTE E FINESTRINI Porte laterali scorrevoli a destra e sinistra Finestrini laterali fissi in fila 2 e 3 Vetri posteriori oscurati in fila 2 e 3 | PORTE E FINESTRINI Porte laterali motorizzate a destra e sinistra Vetri posteriori sovra-oscurati in fila 2 e 3 |

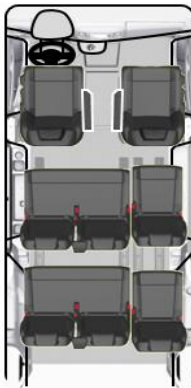
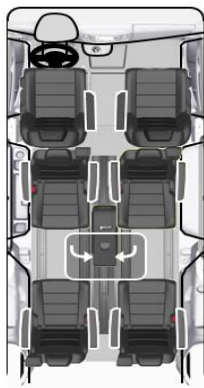
CITROËN SPACETOURER e Ë-SPACETOURER



DISPOSIZIONE DEI SEDILI DI SERIE

| YOU | MAX |
|---|--|
| 8 Posti - Tessuto Mica (CMFT) | 8 posti - Pelle Claudia (CYFX) |
|  <p>FILA 1: Sedile conducente con poggiatesta, regolazione lombare e regolabile in altezza; Sedile passeggero con poggiatesta</p> <p>FILA 2: Sedile a 3 posti, frazionato 2/3 - 1/3, basculante, ripiegabile a tavolino e a portafoglio</p> <p>FILA 3: Sedile a 3 posti, frazionato 2/3 - 1/3, basculante, ripiegabile a tavolino e a portafoglio</p> |  <p>FILA 1: Sedile conducente e passeggero elettrici, riscaldabili, con poggiatesta, funzione massaggio, regolazione lombare e regolabili in altezza</p> <p>FILA 2: Sedile a 3 posti su rail, frazionato 2/3 - 1/3, basculante, ripiegabile a tavolino e a portafoglio</p> <p>FILA 3: Sedile a 3 posti su rail, frazionato 2/3 - 1/3, basculante, ripiegabile a tavolino e a portafoglio</p> |

DISPOSIZIONE DEI SEDILI IN OPZIONE

| YOU + INTERNO BRFY | MAX + OPZIONE AN01 |
|---|---|
| 8 Posti - Tessuto Rimini (BRFY) | 6 posti - Pelle Claudia (CYFX) |
|  <p>FILA 1: Sedile conducente riscaldabile con poggiatesta, regolazione lombare e regolabile in altezza; sedile passeggero individuale riscaldabile con poggiatesta, ripiegabile a tavolino.</p> <p>FILA 2: Sedile a 3 posti su rail, frazionato 2/3 - 1/3, basculante, ripiegabile a tavolino e a portafoglio</p> <p>FILA 3: Sedile a 3 posti su rail, frazionato 2/3 - 1/3, basculante, ripiegabile a tavolino e a portafoglio</p> |  <p>FILA 1: Sedile conducente e passeggero individuali, separati, riscaldabili, con poggiatesta, funzione massaggio, regolazione lombare e regolabili in altezza</p> <p>FILA 2: 2 sedili singoli su rail con poggiatesta e schienale ripiegabile a tavolino, posizionabili di spalle o in direzione di marcia.</p> <p>FILA 3: 2 sedili singoli su rail con poggiatesta e schienale ripiegabile a tavolino</p> <p>+ Tavolino VIP scorrevole su rail</p> |

Ulteriori configurazioni sono disponibili a pagina 5

CITROËN SPACETOURER e Ë-SPACETOURER



| VERNICI E CERCHI | | YOU | MAX |
|---|--------------|----------------|----------------|
| Venici metallizzate / Perlate - Nero Perla 9VM0 / Grigio Artense F4M0 / Grigio Titanio 1JM0 / Verde Kapari DUM0 | | 900.- | 900.- |
| Bianco Icy | PRP0 | 0.- | 0.- |
| Cerchi in lega 17" (Su YOU, inclusi con WO07) | ZHZB | P | • |
| Cerchi in acciaio 17" con coppa ruota | ZHYY | • | - |
| SICUREZZA | | | |
| Airbag a tendina fila 2 & 3 | NF04 | • | • |
| PACCHETTO HIGHWAY DRIVER ASSIST: Cruise Control Attivo, volante in pelle riscaldabile | ZVOL | 800.- | 550.- |
| NAVIGAZIONE E CONNETTIVITA' | | | |
| Presa 220V nella 2° fila | ES12 | - | • |
| Radio DAB+, Display 10" e Mirror Screen Wi-Fi (CarPlay / Android Auto), Riconoscimento vocale | ZJA6 | • | - |
| PACCHETTO TECHNO PLUS: Sistema di navigazione 3D connesso, Display 10", riconoscimento vocale, Info Traffico, Stazioni di servizio, Parcheggio e ricerca locale inclusi per 12 mesi; Telecamera posteriore con visione a 180°, sensori di parcheggio anteriori e laterali, sensore di angolo cieco. | ZJA9 | 900.- | • |
| COMFORT | | | |
| PACCHETTO CLIMA: Climatizzatore automatico anteriore bizona; Climatizzazione aggiuntiva posteriore; 2 porte USB-C in fila 2 | NR02 | 1'100.- | • |
| Sedili anteriori riscaldabili, Volante riscaldabile | NA01 | 500.- | • |
| Riscaldamento addizionale programmabile WEBASTO con comando a distanza (solo per Diesel 180CV automatico) | DK12 | - | 600.- |
| PACCHETTO DRIVER: Volante in pelle riscaldabile, Specchio retrovisore interno elettrocromico, Keyless Entry & Start, Wireless Charger, Grip Control | RL05 | 1000.- | • |
| PACCHETTO FAMILY: Sedili in tessuto Rimini, sedili anteriori riscaldabili, volante in pelle riscaldabile, sedili in fila 2 e 3 <u>su rails</u> , ribaltabili a e chiudibili a tavolino, Tappetini in seconda e terza fila con pavimento in moquette, tendine parasole in 2° fila, vani portaoggetti superiori e inferiori chiusi, Copertura rigida bagagliaio (decade in caso di opzione AN00) | INTERNO BRFY | 1'800.- | - |
| PACK DESIGN MAX: Tetti in vetro copribili separatamente con illuminazione ambiente, lunotto posteriore apribile | OK01 | - | 1'000.- |
| PORTE E FINESTRINI | | | |
| PACCHETTO DESIGN: Lunotto posteriore apribile, Vetri sovraoscurati in fila 2 e 3, Cerchi in lega da 17" | WO07 | 900.- | - |
| PACCHETTO HANDS-FREE: Pack Motorizzazione porte, Apertura senza mani porte laterali scorrevoli, Keyless Entry & Start | WZ09 | 1'800.- | • |
| EQUIPAGGIAMENTI SPECIFICI | | | |
| Gancio traino rimovibile (solo per Diesel 180CV Automatico) | AQ05 | 900.- | 900.- |
| PACCHETTO CONVERTER: Batteria e alternatore rinforzati, predisposizione al gancio traino, Converter Connector (BSG-TC) | BQ01 | 400.- | 400.- |
| Tavolino scorrevole retrattile per configurazione VIP | D701 | - | P |
| Caricabatteria integrato da 11 kW (solo per motorizzazioni elettriche) | | • | • |
| SEDILI OPZIONALI | | | |
| 1 Fila: Sedile conducente con poggiatesta, regolazione lombare e regolabile in altezza; Sedile passeggeri a 2 posti con vano di carico sotto le sedute (non disponibile con motorizzazioni elettriche LONG RANGE in lunghezza M) | WAAF | 160.- | - |
| Rimozione dei sedili di serie in 3° fila (se ordinata l'opzione AN00 insieme al Pack Family BRFY, la copertura rigida bagagliaio presente nel Pack Family non viene fornita) | AN00 | - 800.- | - |
| PACCHETTO 6 POSTI: FILA 2: 2 sedili singoli su rail con poggiatesta e schienale ripiegabile a tavolino, posizionabili di spalle o in direzione di marcia. FILA 3: 2 sedili singoli su rail con poggiatesta e schienale ripiegabile a tavolino + Tavolino scorrevole su rail per configurazione VIP | AN01 | - | 1'400.- |
| PACCHETTO 7 POSTI: FILA 2: 2 sedili singoli su rail con poggiatesta e schienale ripiegabile a tavolino, posizionabili di spalle o in direzione di marcia. + Tavolino scorrevole su rail per configurazione VIP | AL35 | - | 1'400.- |

Prezzi consigliati (CHF), IVA 8.1% inclusa

CITROËN SPACETOURER e Ë-SPACETOURER



| COMBINAZIONI DI SEDILI STANDARD E IN OPZIONE | | YOU | YOU | MAX | MAX | YOU | MAX | YOU |
|--|---|-----------|-----------|-----|-----------|-----------|-----------|-----------|
| | | 9 posti | 8 posti | | 7 posti | 6 posti | | 5 posti |
| 1° Fila | Sedile conducente con poggiatesta, regolazione lombare e regolabile in altezza; Sedile passeggeri a 2 posti con vano di carico sotto le sedute (non disponibile con motorizzazioni elettriche LONG RANGE in lunghezza M) | o WAAF | - | - | - | o WAAF | - | - |
| | Sedile conducente e passeggero individuali, separati, riscaldabili, con poggiatesta, funzione massaggio, regolazione lombare e regolabili in altezza | - | - | s | s | - | s | - |
| | Sedile conducente riscaldabile con poggiatesta, regolazione lombare e regolabile in altezza; sedile passeggero individuale riscaldabile con poggiatesta, ripiegabile a tavolino. | - | o BRFY | - | - | - | - | - |
| | Sedile conducente con poggiatesta, regolazione lombare e regolabile in altezza; sedile passeggero individuale con poggiatesta, richiudibile a tavolino | - | s | - | - | - | - | s |
| 2° Fila | Sedile a 3 posti su rail, frazionato 2/3-1/3, basculante, ripiegabile a tavolino e a portafoglio | - | o BRFY | s | - | - | - | - |
| | Sedile a 3 posti, frazionato 2/3-1/3, basculante, ripiegabile a tavolino e a portafoglio | s | s | - | - | s | - | s |
| | 2 sedili singoli su rail con poggiatesta e schienale ripiegabile a tavolino, posizionabili di spalle o in direzione di marcia. | - | - | - | o AL35 | - | o AN01 | - |
| 3° Fila | Sedile a 3 posti su rail, frazionato 2/3-1/3, basculante, ripiegabile a tavolino e a portafoglio | - | o BRFY | s | s | - | - | - |
| | Sedile a 3 posti, frazionato 2/3-1/3, basculante, ripiegabile a tavolino e a portafoglio | s | s | - | - | - | - | - |
| | 2 sedili singoli su rail con poggiatesta e schienale ripiegabile a tavolino | - | - | - | - | - | o AN01 | - |
| | Nessun sedile | - | - | - | - | o AN00 | - | o AN00 |

Prezzi consigliati (CHF), IVA 8.1% inclusa

s = di serie | o = disponibile come opzione

CITROËN SPACETOURER e È-SPACETOURER



ACCESSORI ORIGINALI

| | | Prezzo consigliato IVA inclusa/montaggio escluso |
|--|-------------------|--|
| eProWallbox MOVE Stazione di ricarica modulare (1 o 3 fasi, max. 32 A, max. 22 kW) | 9857012980 | 1'304.- |
| eProWallbox MOVE Stazione di ricarica modulare (1 o 3 fasi, max. 32 A, max. 22 kW) | 9856108380 | 1'049.- |
| Easywallbox Monofase e modulare fino a 32 A, 7,4 kW | 9855153980 | 809.- |
| Kit Premium di caricabatterie universale | 9835784080 | 1'697.- |
| Cavo di ricarica 7,4 kW | 9844681180 | 363.- |
| Cavo di ricarica 22 kW | 9844681380 | 441.- |
| Tappeti anteriori | 1614084680 | 131.- |
| Tappeti anteriori e posteriori V1* | 1614085480 | 88.- |
| Tappeti anteriori e posteriori V2* | 1614084880 | 97.- |
| Tappeti anteriori e posteriori V3* | 1614085280 | 97.- |
| Tappeti anteriori e posteriori V4* | 1614085080 | 88.- |
| Vasca di protezione bagagliaio | 1614077480 | 88.- |
| Ruota di scorta 16 pollici | 9836015480 | 314.- |
| Kit di attrezzi per la ruota di scorta | 1677096780 | 74.- |
| Portapacchi | 1612491580 | 192.- |
| Box da tetto Polaire Voyager 420 litri | 9854740680 | 430.- |
| Set di portasci Thule Snowpack M per 4 paia di sci | 1629426080 | 191.- |
| Portabici Thule Freeride 532 per 1 bici sul portapacchi | 1607798780 | 105.- |
| Portabici Thule Coach 276 per 3 biciclette sul gancio traino | 9858801480 | 766.- |
| Gancio di traino con testa a sfera smontabile | 1685539980 | 688.- |
| Cablaggio per gancio di traino V1* | 1688059180 | 285.- |
| Appendiabiti su poggiatesta | 1607938180 | 46.- |

* Verifica la variante corretta presso il tuo partner Citroën

GARANZIA E CONTRATTI DI SERVIZIO

| GARANZIA | SpaceTourer / È-SpaceTourer |
|----------|-----------------------------|
|----------|-----------------------------|

Essential Drive 5 anni / 100'000 km per motori termico

CITROËN WE CARE** fino a 8 anni / 160'000 km per motori elettrici

| Contratti di servizio | Prezzo consigliato IVA inclusa SpaceTourer |
|--|--|
| Essential Drive (Estensione garanzia di fabbrica) | |
| 5 anni / 100000 km | |
| Ideal Drive + (Estensione garanzia di fabbrica & lavori di manutenzione) | |
| 5 anni / 100'000 km | 2'246.- / 981.- |
| Full drive (Estensione garanzia di fabbrica & manutenzione & parti soggette ad usura) | |
| 5 anni / 100'000 km | 3'827.- / 2'380.- |

**La garanzia Citroën We Care di 8 anni estende gratuitamente la garanzia del costruttore (3 anni/100'000 km) – a condizione che tutti gli interventi previsti dal piano di manutenzione vengano svolti presso la rete ufficiale di partner Citroën – fino a 8 anni o 160'000 km, a seconda di quale condizione si verifichi per prima. Valida per tutti i nuovi veicoli commerciali e autovetture Citroën completamente elettrici (BEV, escl. Ami) venduti in Svizzera a partire dal 16.09.2025 con certificato di manutenzione secondo le direttive della rete ufficiale di partner Citroën. Le condizioni complete sono disponibili al sito <https://www.citroen.ch/it/manutenzione/care-garantie.html>.

CITROËN SPACETOURER e È-SPACETOURER



DIMENSIONI

| DIMENSIONI ESTERNE (mm) | M | XL |
|--|-----------|-----------|
| Lunghezza | 4'956 | 5'306 |
| Passo | 3'275 | 3'275 |
| Sbalzo anteriore | 878 | 878 |
| Sbalzo posteriore | 803 | 1'153 |
| Larghezza (eccetto retrovisori) | 1'920 | 1'920 |
| Larghezza con retrovisori ripiegati | 2'204 | 2'204 |
| Altezza | 1'890 | 1'890 |
| Larghezza di apertura massima porte posteriori | 1'212 | 1'212 |
| Altezza di apertura porte posteriori | 1'181 | 1'181 |
| Soglia min. / soglia max. | 584 / 653 | 584 / 664 |

| DIMENSIONI INTERNE (mm) | M | XL |
|---|-------|-------|
| Lunghezza di carico massima (schienale sedile passeggero ripiegato a tavolino) | 3'161 | 3'511 |
| Lunghezza di carico massima dietro il sedile conducente / sedile passeggero (posizione normale) | 2'413 | 2'763 |
| Larghezza di carico tra i passaruota | 1'228 | 1'228 |
| Larghezza massima di carico | 1'618 | 1'618 |
| Altezza massima di carico | 1'337 | 1'339 |
| Larghezza massima di apertura delle porte scorrevoli | 935 | 935 |
| Altezza di apertura delle porte scorrevoli | 1'181 | 1'181 |

CITROËN SPACETOURER e È-SPACETOURER



DATI TECNICI

| MOTORIZZAZIONI | Diesel 180CV Automatico | Motore elettrico 136CV Standard Range Automatico | Motore elettrico 136CV Long Range Automatico |
|---|-------------------------|---|---|
| Numero di cilindri | 4 | - | - |
| Cilindrata (cm ³) | 2'184 | - | - |
| Potenza massima kW CEE (CV CEE) / giri/min | 132 (180) / 3500 | 100 (136) a 3673 - 10000/min | 100 (136) a 3673 - 10000/min |
| Coppia massima in Nm CEE a giri/min | 400 / 1500 | 270 | 270 |
| Norma antiinquinamento | Euro 6.e | - | - |
| Autonomia elettrica (km) | - | 240 | 340 |

• = Di série | - = Non disponibile

| TRASMISSIONE | Diesel 180CV Automatico | Motore elettrico 136CV Standard Range Automatico | Motore elettrico 136CV Long Range Automatico |
|--------------------|-------------------------|---|---|
| Cambio | EAT8 | Automatico | Automatico |
| Numero di rapporti | 8 | Cambio a rapporto fisso | Cambio a rapporto fisso |

EAT8 = Efficient Automatic Transmission 8 marce

| MASSE E CARICHI | Diesel 180CV Automatico | Motore elettrico 136CV Standard Range Automatico | Motore elettrico 136CV Long Range Automatico |
|---|-----------------------------------|---|---|
| Massa totale a pieno carico consentita (M / XL) | M: 2760 - 2950 XL: 3100 | M: 2900 - 3100 XL: 2965 - 3030 | M: 2810 - 3100 XL: 2830 - 3100 |
| Massa a vuoto in ordine di marcia (kg) min. / max. (M / XL) | M: 1987 - 2316 XL: 1991 - 2351 | M: 1969 - 2344 XL: 1989 - 2336 | M: 2140 - 2533 XL: 2167 - 2541 |
| Massa massima rimorchiabile frenata (kg) | M: 1900 XL: 1800 | 1'000 | 1000 |

| PNEUMATICI | |
|-----------------------|------------|
| Dimensioni Pneumatici | 225/55 R17 |

| CARBURANTE (capacità in litri) | | | |
|--------------------------------|----|---|---|
| Diesel | 69 | - | - |

CITROËN SPACETOURER e È-SPACETOURER



DATI TECNICI

| PERFORMANCE | M | | XL | |
|--|-------------------|-------------------------|-------------------|----------------------|
| | 0-100 km/h (s) | Velocità max. (km/h) | 0-100 km/h (s) | Velocità max. (km/h) |
| Diesel 180CV Automatico | 8.8 | 185 | 8.8 | 185 |
| Motore elettrico 136CV Standard Range Automatico | 13.1 | 130 | 13.1 | 130 |
| Motore elettrico 136CV Long Range Automatico | 13.1 | 130 | 13.1 | 130 |

| CONSUMI (l/100 km) o kWh/100 km consumo misto / equivalente benzina | M | XL |
|--|------------------|------------------|
| Diesel 180CV Automatico | 7.6 l / 8.66 l | 7.6 l / 8.66 l |
| Motore elettrico 136CV Standard Range Automatico | 26.7 kWh / 2.9 l | 26.7 kWh / 2.9 l |
| Motore elettrico 136CV Long Range Automatico | 28.2 kWh / 3.1 l | 28.2 kWh / 3.1 l |

| EMISSIONI DI CO2 (g/km) Emissioni di CO2 / Emissioni di CO2 legate alla fornitura di carburante / Categoria di efficienza energetica | M | XL |
|--|--------------------|--------------------|
| Diesel 180CV Automatico | 173 - 200 / 33 / G | 173 - 200 / 33 / G |
| Motore elettrico 136CV Standard Range Automatico | 0 / 30 / E | 0 / 30 / E |
| Motore elettrico 136CV Long Range Automatico | 0 / 31 / E | 0 / 31 / E |

I valori di consumo di carburante e di emissioni di CO2 indicati sono conformi all'omologazione WLTP (Regolamento UE 2017/948). A partire dal 1° settembre 2018, i veicoli nuovi sono testati sulla base della procedura di prova armonizzata a livello mondiale per i veicoli leggeri (WLTP), che è una nuova procedura più realistica che permette di misurare il consumo di carburante e le emissioni di CO2. La procedura WLTP sostituisce completamente il nuovo ciclo europeo di guida (NEDC), che era la procedura di prova utilizzata precedentemente. Dal momento che le condizioni di prova sono più realistiche, i consumi di carburante e le emissioni di CO2 misurate secondo la procedura WLTP sono, in numerosi casi, più elevati rispetto a quelli misurati secondo la procedura NEDC. I valori di consumo di carburante e di emissione di CO2 possono variare in funzione degli equipaggiamenti, delle opzioni e della tipologia di pneumatici. Il vostro concessionario è a vostra disposizione per maggiori chiarimenti. Maggiori informazioni sul sito web <https://www.citroen.ch/it/mondo-citroen/tecnologia/wltp.html>

Valore obiettivo provvisorio secondo il nuovo ciclo di prova del WLTP: 93.6 g CO2 / km

Media di tutte le auto nuove commercializzate: 111 g CO2/km. Categoria energetica valida per la registrazione entro il 31 dicembre dell'anno in corso.

GARANZIA E ASSISTENZA Citroën (1)

- 12 anni di garanzia anticorrosione
- 3 anni / 80000 km di garanzia sulla vernice
- 3 anni / 80000 km di garanzia su pezzi, inclusa la manodopera (2)
- Assistenza immediata in tutto Europa 24 ore su 24. Chiamata gratuita in tutta la Svizzera: 0800 55 50 05
- 8 anni / 160'000 km (a seconda della condizione che si verifica per prima) per le batterie delle versioni È-SpaceTourer (70% della capacità iniziale)

Manutenzione: ogni 40 000 km o ogni 24 mesi (30 000 km o ogni 12 mesi su Diesel 180CV Automatico). A seconda della condizione che si verifica per prima.

(1) Per conoscere le modalità di applicazione di questi contratti, garanzia e servizi, richiedete la documentazione coi

(2) Eccetto i pezzi soggetti a usura

La Società Citroën si riserva il diritto di procedere a tutte le modifiche dei prezzi, dei modelli e delle caratteristiche, senza preavviso. Questo listino prezzi annulla tutti i precedenti listini.

CITROËN HOLIDAYS



PREZZI - EQUIPAGGIAMENTI - DATI TECNICI



| | HOLIDAYS |
|--------------------------------|--|
| Diesel 150CV Manuale | CHF 52'900.- 1CK0NNQJ6KB0D0L0 / 653091 |
| Diesel 180CV Automatico | CHF 57'400.- 1CK0NNQJ51B0D0L0 / 653090 |

Prezzi consigliati in CHF - IVA 8.1% inclusa

EQUIPAGGIAMENTO DI SERIE

Quattro posti, di cui due girevoli per conducente e passeggero
Porte scorrevoli a sinistra e a destra
Cucina laterale (non rimovibile) con frigorifero WEBASTO da 16L
2 fornelli a gas con accensione piezoelettrica (tubo e bombola di gas non compresi)
Lavandino con serbatoio di acque e chiare e grigie da 10 litri ciascuno
Tetto a soffietto SCA a comando manuale in tinta carrozzeria
Letto superiore (120x195) e inferiore (115x190) per max. 4 persone
Batteria ausiliaria da 95Ah
Illuminazione interna a LED
Armadio laterale
Tavolo rimovibile (80x50 cm)
Presa esterna da 230V
5 porte USB-C, 2 porte USB-A
Pannello di controllo

Garanzia

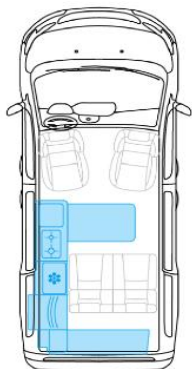
Essential Drive 5 anni / 100'000 km per motori termico

(solo su veicolo base senza trasformazioni - maggiori informazioni pagina 15)

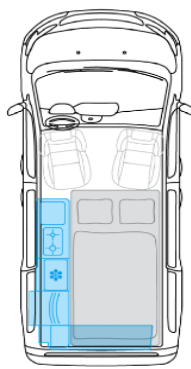
PRINCIPALE EQUIPAGGIAMENTO DI SERIE

| HOLIDAYS | PACK MAX (OLTRE A HOLIDAYS) |
|--|---|
| COMFORT | |
| Sensori di parcheggio posteriori Climatizzatore automatico Sedili anteriori riscaldabili Cruise Control e limitatore di velocità Specchietti retrovisori richiudibili elettricamente Volante in pelle multifunzione riscaldabile Finestrini anteriori elettrici Fari fendinebbia Pacchetto Visibilità (Accensione luci automatica, sensore di pioggia) Parabrezza atermico Specchio retrovisore interno elettrocromico Freno a mano elettrico | Sensori di parcheggio anteriori Telecamera posteriore con visione 180° Ricarica wireless per smartphone Cruise Control Adattivo (Stop & GO per Diesel 180) Keyless Entry & Start Tende coprenti per parabrezza e finestrini anteriori Riscaldamento supplementare WEBASTO 2000 STC Doccia posteriore con serbatoio d'acqua da 25L Cucina laterale rimovibile (invece di cucina fissa) WC rimovibile Presa da 230V posteriore Pannello solare DOMETIC 120W sul tetto 2 Multirail |
| SICUREZZA E SISTEMI DI ASSISTENZA ALLA GUIDA | |
| ABS e ESC Assistente di frenata e controllo di trazione Airbag frontali e laterale per conducente e passeggero Coffee Break Alert & Rilevatore di stanchezza del conducente per camera Controllo indiretto pressione pneumatici Kit di riparazione pneumatici | Sensore angolo cieco Grip Control |
| AUDIO / NAVIGAZIONE / INFOTAINMENT | |
| Computer di bordo Radio DAB+, Display HD da 10", Bluetooth®, 4 porte USB-C e 2 porte 12V MirrorLink® (Android Auto e Apple CarPlay) | Sistema di navigazione connessa |
| DESIGN | |
| Cerchi in acciaio da 17" Tessuto Rimini Pavimento rivestito in PVC Fari a LED Maniglie esterne in tinta carrozzeria Calotte specchio e modanature in tinta carrozzeria | Cerchi in lega da 17" |
| PORTIERE E FINESTRINI | |
| Porte scorrevoli laterali a sinistra e a destra Finestrini fissi in fila 2 e 3 Vetri oscurati in fila 2 e 3 | Lunetta posteriore apribile Vetri extra-oscurati in fila 2 e 3 |

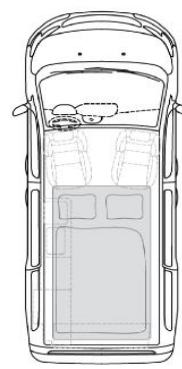
CONFIGURAZIONE POSTI E ABITACOLO



Mangiare / cucinare



Dormire / Letto sotto



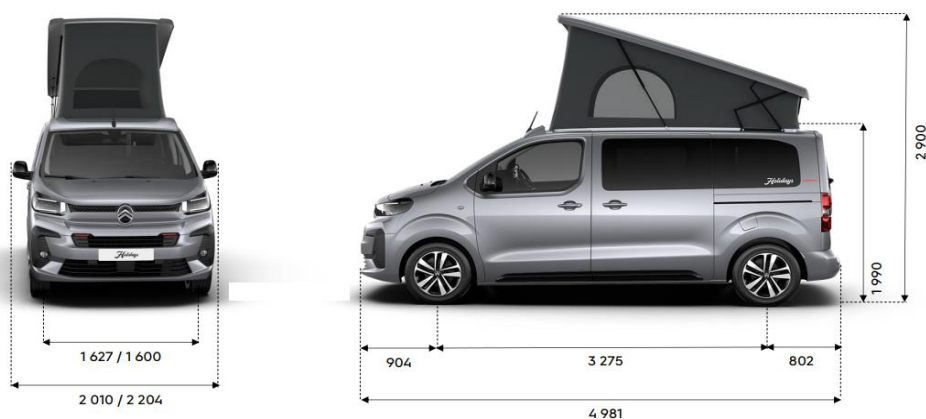
Dormire / letto sopra

| OPZIONI | | HOLIDAYS |
|--|---|-----------------------------|
| VERNICI E CERCHI | | |
| Vernici metallizzate / perlate - Nero Perla 9VM0 / Grigio Artense F4M0 / Grigio Titanio 1JM0 / Verde Kapari DUM0 | | 900.- |
| Bianco Icy | PRP0 | 0.- |
| Ruotino di scorta | RS03 | 250.- |
| Cerchi in lega da 17" | ZHZB | 800.- / PACK MAX |
| SICUREZZA E COMFORT | | |
| PACK MAX (Vedi pagina 11) | J68F (Diesel 150CV Manuale) J68G (Diesel 180CV Automatico) | 8'800.- |
| AUDIO, NAVIGAZIONE E ELETTRONICA | | |
| Radio DAB+, Display HD da 10", Bluetooth®, 4 porte USB-C e 2 porte 12V | ZJA6 | • |
| COMFORT | | |
| PACCHETTO CLIMA: Climatizzatore automatico bizona; climatizzatore posteriore | NR02 | • |
| Sedili anteriori riscaldabili, volante riscaldabile | NA01 | • |
| Sensori di parcheggio posteriori | UB01 | • |
| PORTIERE E FINESTRINI | | |
| PACCHETTO HANDS-FREE: Pack Motorizzazione porte, Sensore di apertura a mani libere portiere laterali, Keyless Entry & Start (Non compatibile con il pack Max) | WZ09 | 1'800.- |
| EQUIPAGGIAMENTO SPECIFICO | | |
| Gancio traino rimovibile | AQ05 | 900.- |
| Carico utile maggiorato a 3.1 t | CZ24 | • |

Prezzi consigliati (CHF), IVA 8.1% inclusa.

CITROËN HOLIDAYS

DIMENSIONI



| DIMENSIONI ESTERNE (mm) | M |
|--|-----------|
| Lunghezza | 4'981 |
| Passo | 3'275 |
| Sbalzo anteriore | 904 |
| Sbalzo posteriore | 802 |
| Larghezza (eccetto retrovisori) | 1'920 |
| Larghezza con retrovisori ripiegati | 2'204 |
| Altezza (tetto chiuso) | 1'990 |
| Larghezza di apertura massima porte posteriori | 1'212 |
| Altezza di apertura porte posteriori | 1'181 |
| Soglia min. / soglia max. | 584 / 653 |

| DIMENSIONI INTERNE (mm) | M |
|---|-------|
| Lunghezza di carico massima (schienale sedile passeggero ripiegato a tavolino) | 3'161 |
| Lunghezza di carico massima dietro il sedile conducente / sedile passeggero (posizione normale) | 2'413 |
| Larghezza di carico tra i passaruota | 1'228 |
| Larghezza massima di carico | 1'618 |
| Altezza massima interna (con tetto aperto) | 2'440 |
| Larghezza massima di apertura delle porte scorrevoli | 935 |
| Altezza di apertura delle porte scorrevoli | 1'181 |

CITROËN HOLIDAYS



DATI TECNICI

| MOTORIZZAZIONE | Diesel 150CV Manuale | Diesel 180CV Automatico |
|---|----------------------|-------------------------|
| Numero di cilindri | 4 | 4 |
| Cilindrata (cm ³) | 2'184 | 2'184 |
| Potenza massima kW CEE (CV CEE) / giri/min | 110 (150) / 3750 | 132 (180) / 3500 |
| Coppia massima in Nm CEE a giri/min | 370 / 2000 | 400 / 1500 |
| Norma antinquinamento | Euro 6.e | Euro 6.e |
| Autonomia in modalità elettrica | - | - |

• = DI série | - = Non disponible

| TRASMISSIONE | Diesel 150CV Manuale | Diesel 180CV Automatico |
|--------------------|----------------------|-------------------------|
| Cambio | Manuale | EAT8 |
| Numero di rapporti | 6 | 8 |

EAT8 = Efficient Automatic Transmission 8 vitesses

| MASSE E CARICHI | Diesel 150CV Manuale | Diesel 180CV Automatico |
|--|----------------------|-------------------------|
| Massa totale a pieno carico consentita (M) | 3'100 | 3'100 |
| Massa a vuoto in ordine di marcia (kg) | N/A | N/A |
| Massa massima rimorchiabile frenata (kg) | 1'900 | 1'900 |

| PNEUMATICI | Diesel 150CV Manuale | Diesel 180CV Automatico |
|------------|----------------------|-------------------------|
| Pneumatici | 215/60 R17 | |

| CARBURANTE (capacità in litri) | Diesel 150CV Manuale | Diesel 180CV Automatico |
|--------------------------------|----------------------|-------------------------|
| Diesel | 69 | |

CITROËN HOLIDAYS



DATI TECNICI

| PERFORMANCE | M | |
|-------------------------|-------------------|----------------------|
| | 0-100 km/h (s) | Velocità max. (km/h) |
| Diesel 150CV Manuale | N/A | 160 |
| Diesel 180CV Automatico | 8.8 | 185 |

| CONSUMI (l/100 km) PRIMA DELLA TRASFORMAZIONE consumo misto / equivalente benzina | M |
|--|-----------|
| Diesel 150CV Manuale | 6.3 / 7.2 |
| Diesel 180CV Automatico | 6.5 / 7.4 |

| EMISSIONI DI CO2 (g/km) PRIMA DELLA TRASFORMAZIONE Emissioni di CO2 / Emissioni di CO2 legate alla fornitura di carburante | M |
|---|----------------|
| Diesel 150CV Manuale | 165 - 190 / 28 |
| Diesel 180CV Automatico | 173 - 200 / 28 |

I valori di consumo di carburante e di emissioni di CO2 indicati sono conformi all'omologazione WLTP (Regolamento UE 2017/948). A partire dal 1° settembre 2018, i veicoli nuovi sono testati sulla base della procedura di prova armonizzata a livello mondiale per i veicoli leggeri (WLTP), che è una nuova procedura più realistica che permette di misurare il consumo di carburante e le emissioni di CO2. La procedura WLTP sostituisce completamente il nuovo ciclo europeo di guida (NEDC), che era la procedura di prova utilizzata precedentemente. Dal momento che le condizioni di prova sono più realistiche, i consumi di carburante e le emissioni di CO2 misurate secondo la procedura WLTP sono, in numerosi casi, più elevati rispetto a quelli misurati secondo la procedura NEDC. I valori di consumo di carburante e di emissione di CO2 possono variare in funzione degli equipaggiamenti, delle opzioni e della tipologia di pneumatici. Il vostro concessionario è a vostra disposizione per maggiori chiarimenti. Maggiori informazioni sul sito web <https://www.citroen.ch/it/mondo-citroen/tecnologia/wltp.html>

Valore obiettivo provvisorio secondo il nuovo ciclo di prova del WLTP : 93.6 g CO2 /km

Media di tutte le auto nuove commercializzate: 111 g CO2/km. Categoria energetica valida per la registrazione entro il 31 dicembre dell'anno in corso.

GARANZIA E ASSISTENZA Citroën (1)

- 12 anni di garanzia anticorrosione

- 3 anni / 80000 km di garanzia sulla vernice

- 3 anni / 80000 km di garanzia su pezzi, equipaggiamento di fabbrica di serie e opzionale (escluso equipaggiamento camping), inclusa la manodopera (2)

- 3 anni / 80000 km Citroën Camping-Car Assistance_ Assistenza immediata in tutta Europa 24 ore su 24.

- 3 anni di garanzia su equipaggiamento camper di serie e opzionale, inclusa la manodopera (2)

- Manutenzione: 30 000 km o ogni 12 mesi. A seconda della condizione che si verifica per prima.

CITROËN CAMPING-CAR ASSISTANCE

00 800 0808 2424
7/7 - 24/24 - 55

TOLL - FREE NUMBER / or + 33 1 3458 2424 (toll number)

(1) Per conoscere le modalità di applicazione del contratto di garanzia, richiedi la documentazione contrattuale al tuo partner Citroën

(2) Eccetto i pezzi soggetti a usura

Con riserva di modifiche tecniche e variazioni nei prezzi. Prezzi indicati raccomandati, non vincolanti.